

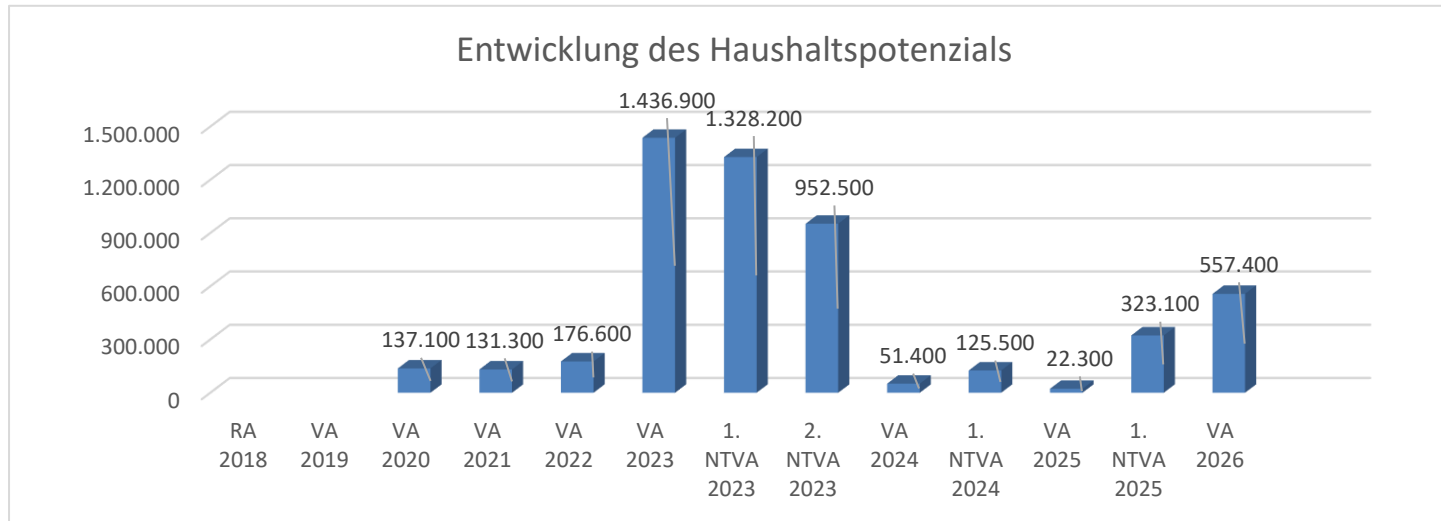


Marktgemeinde Wullersdorf
Voranschlag 2026

Vorbericht
- interne Anlage b

Vorbericht zum Voranschlag 2026 gemäß § 3 der NÖ Gemeindehaushaltsverordnung (NÖ GHVO)

Entwicklung des Haushaltspotenzials



Erläuterung:

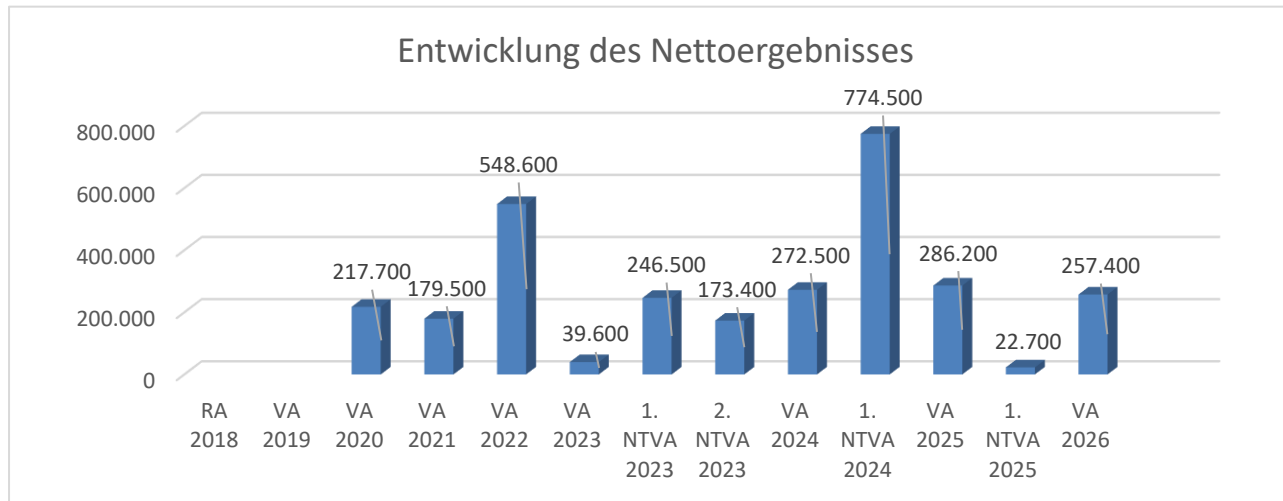
Das Haushaltspotential hat seine Grundlage in § 67 Z. 11 der NÖ Gemeindeordnung 1973 (NÖ GO 1973) und ist im Voranschlag 2026 auszuweisen.

Haushaltspotential: Differenz der wiederkehrenden Mittelaufbringungen abzüglich der wiederkehrenden Mittelverwendungen unter Berücksichtigung der entsprechenden Forderungen und Verbindlichkeiten.

Das Haushaltspotenzial ist eine wichtige Kenngröße und gibt die aktuelle Leistungsfähigkeit der Gemeinde wieder. Das schafft Vergleichbarkeit mit der bisherigen Rechtslage, aus der Überschüsse und Abgänge abzuleiten waren und dient der Transparenz.

Wenn das Haushaltspotenzial innerhalb des Zeitraumes des mittelfristigen Finanzplanes laufend negativ ist, ist ein Haushaltskonsolidierungskonzept zu erstellen (§ 72b Abs. 1 Z. 2 NÖ GO 1973).

Entwicklung des Nettoergebnisses



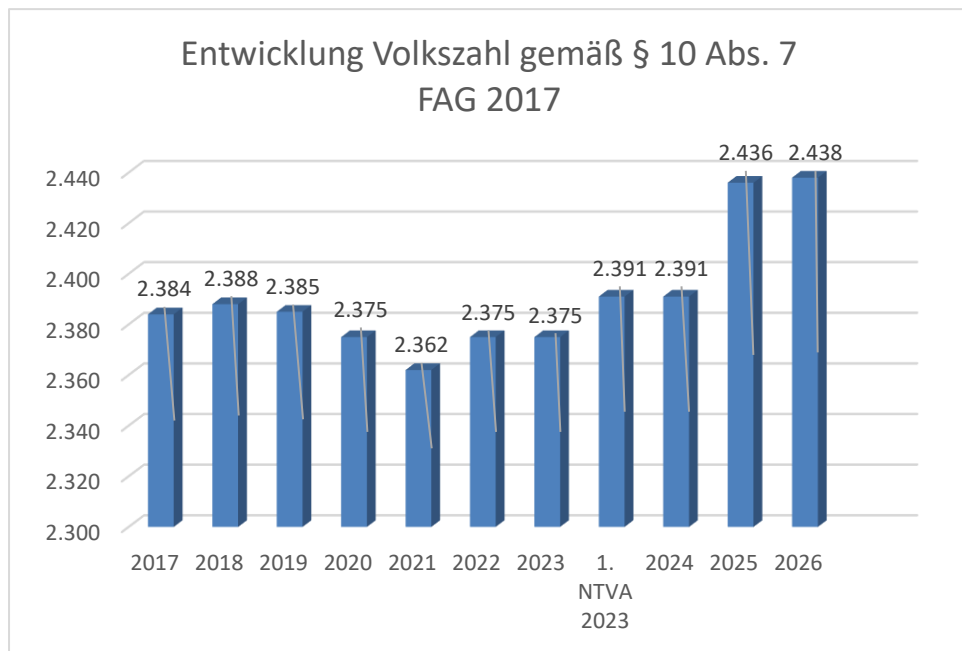
Erläuterung:

Beim Nettoergebnis handelt es sich um das Ergebnis des Ergebnisvoranschlags und ist für das Haushaltsjahr 2026 auszuweisen.

Ein positives Nettoergebnis bedeutet, dass die Erträge voraussichtlich ausreichend sein werden, die Aufwendungen für die kommunalen Leistungen (inklusive des Werteverzehrs des Anlagevermögens in Form der Abschreibungen) abzudecken.

Ein negatives Nettoergebnis heißt, dass dies nicht zur Gänze (in der Höhe des negativen Wertes) möglich ist.

Entwicklung der Volkszahl gemäß § 10 Abs. 7 FAG 2017, BGBl. I Nr. 116/2016 in der Fassung BGBl. I Nr. 106/2018



Erläuterung:

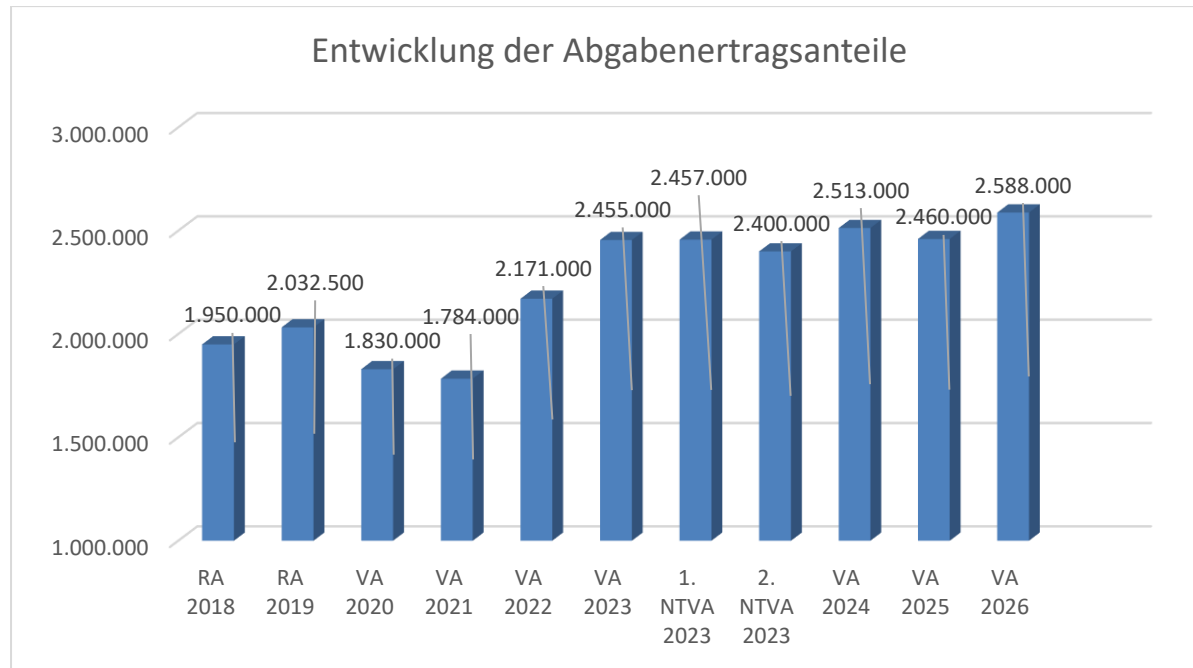
Die Volkszahl gemäß § 10 Abs. 7 FAG 2017 wird jährlich von der Bundesanstalt Statistik Austria zum Stichtag 31. Oktober festgestellt und wirkt mit dem Beginn des übernächsten Kalenderjahres. Sie dient für die Berechnung der Abgabenertragsanteile und darf nicht automatisch mit der Volkszahl für die Berechnung der Gemeinderatsmandate verwechselt werden.

Eine Erhöhung bzw. Verminderung der Volkszahl (jährlich) ist ein wesentlicher Indikator für die Berechnung der Abgabenertragsanteile.

Begründung durch die Gemeinde:

Die Gemeinde verzeichnete seit Jahren einen beständigen Zuzug von Bürgern. Zwischendurch war ein leichter Rückgang der Bürger anzumerken (Sterbefälle und zu wenig Bauplätze), dies wurde aber durch die Aufschließung von Bauplätzen in allen Katastralgemeinden der Marktgemeinde Wullersdorf für die nächsten Jahre wieder für ein Wachstum der Bevölkerung geändert.

Entwicklung der Abgabenertragsanteile



Erläuterung:

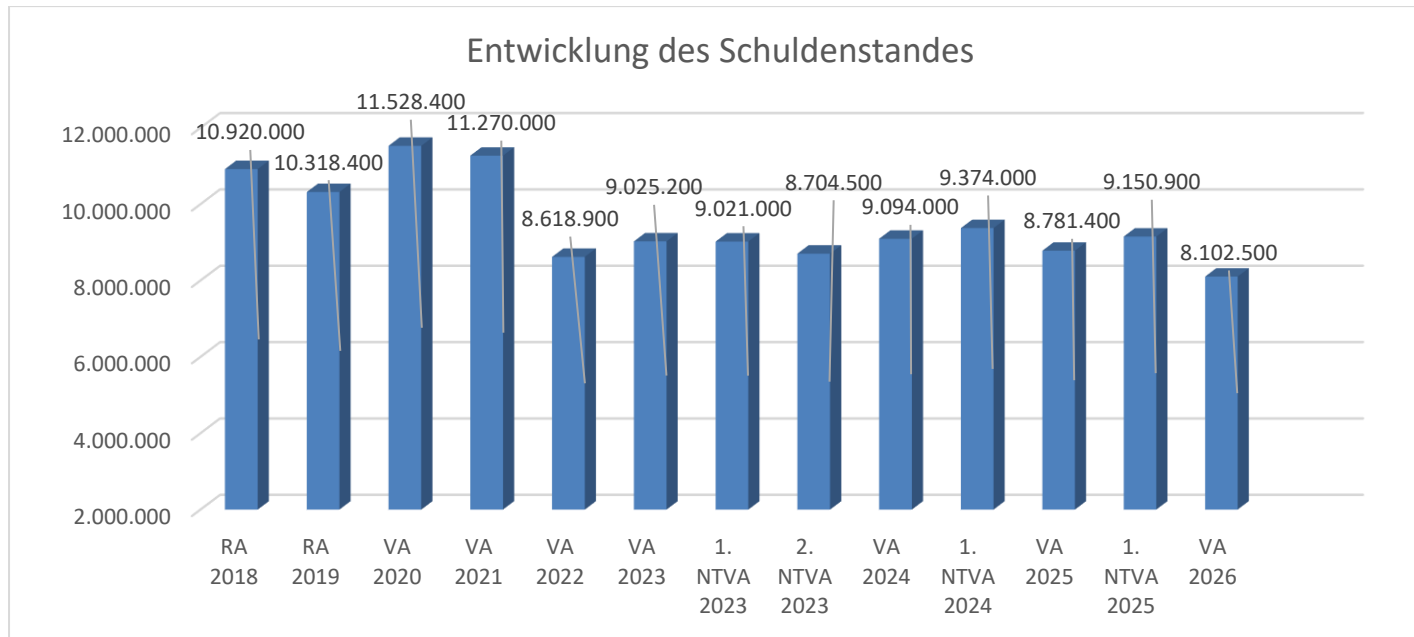
Die Gebietskörperschaften (Bund, Länder und Gemeinden) erhalten auf Basis des aktuellen Finanzausgleichs aus den gemeinschaftlichen Bundesabgaben (z.B. Umsatzsteuer, Körperschaftssteuer, Lohnsteuer, Versicherungssteuer, Mineralölsteuer, Normverbrauchsabgabe, Tabaksteuer udgl.) entsprechende Anteile. Im Bereich der Gemeinden spielen dabei die Volkszahl und der abgestufte Bevölkerungsschlüssel eine besondere Rolle. Die sogenannten „Abgabenertragsanteile“ bilden in den meisten Gemeinden die wichtigste Einnahmequelle.

Ein Steigen der Abgabenertragsanteile weist auch auf eine Erhöhung der Volkszahl hin.

Begründung durch die Gemeinde:

Die Gemeinde verzeichnete seit Jahren einen beständigen Zuzug von Bürgern. Zwischendurch war ein leichter Rückgang der Bürger anzumerken (Sterbefälle und zu wenig Bauplätze), dies wurde aber durch die Aufschließung von Bauplätzen in allen Katastralgemeinden der Marktgemeinde Wullersdorf für die nächsten Jahre wieder zum Wachstum der Bevölkerung geändert. Es ist ein leichter Anstieg bei den Ertragsanteilen zu erkennen.

Entwicklung des Schuldenstandes



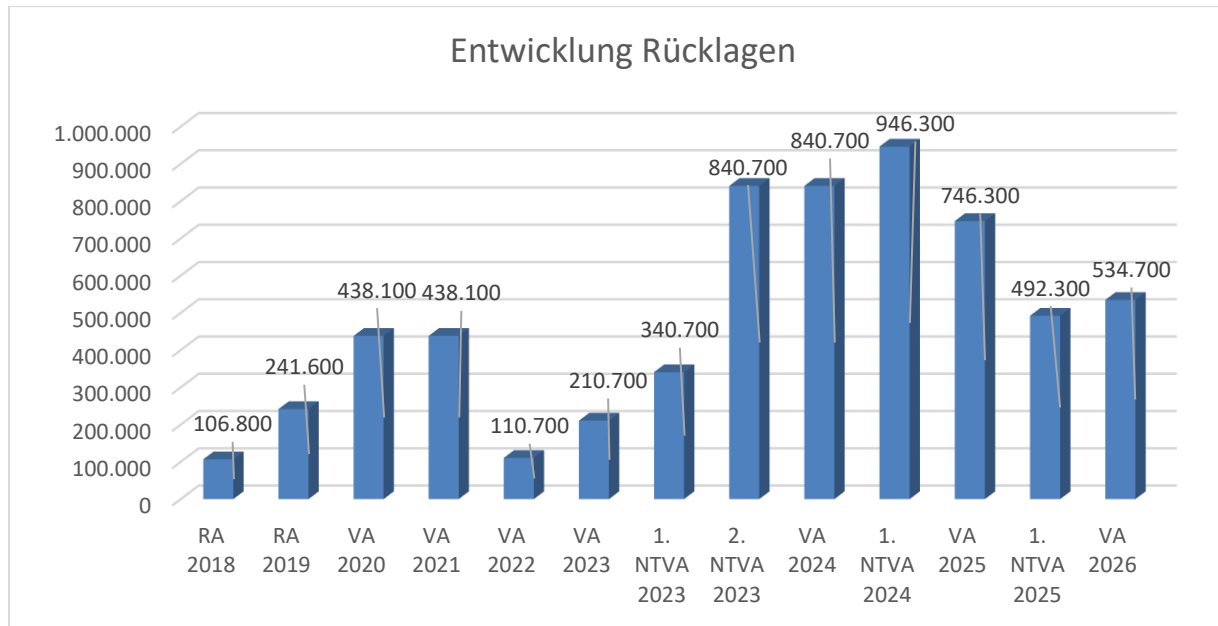
Erläuterung:

Die Entwicklung des Schuldenstandes zeigt auf, inwieweit der Schuldenstand über die Jahre erhöht oder reduziert wird.

Begründung durch die Gemeinde:

Der Rückgang des Schuldenstandes gegenüber dem 1. NTVA 2025 ist darauf zurückzuführen, dass einige Darlehen ausgelaufen sind und die Aufnahme neuer Darlehen für 2026 nicht geplant sind.

Entwicklung der Rücklagen mit und ohne Zahlungsmittelreserve



Erläuterung:

Die Entwicklung der Rücklagen zeigt an, inwieweit Rücklagen vorhanden sind und ob Rücklagen aufgebaut bzw. aufgebraucht werden.

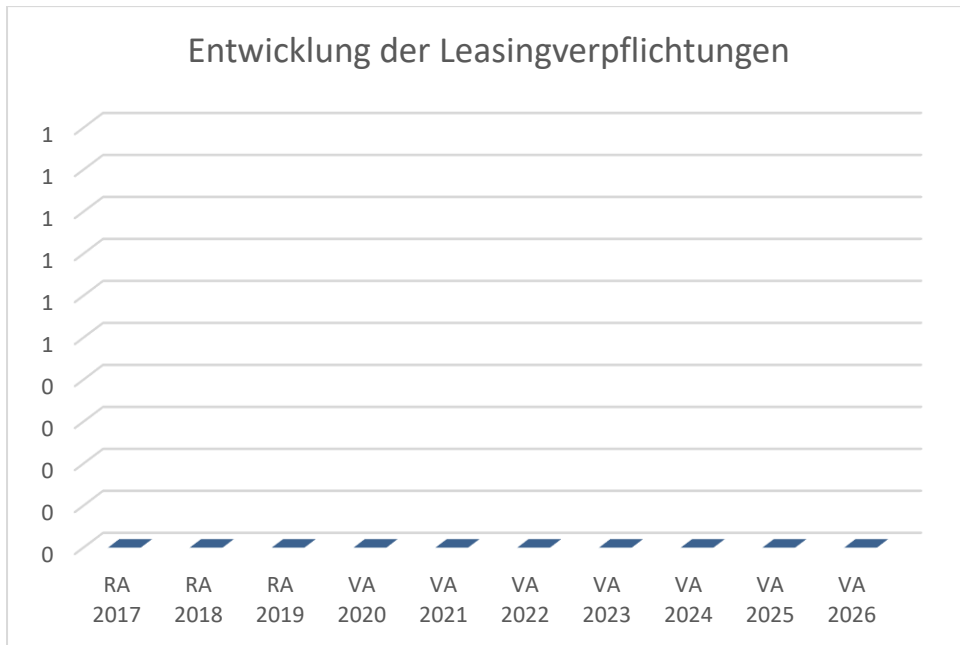
Blauer Balken Rücklagen mit Zahlungsmittelreserve.

Roter Balken Rücklagen ohne Zahlungsmittelreserve.

Begründung durch die Gemeinde:

Die Rücklagen setzen sich hauptsächlich aus Kanalarücklagen und Haushaltspotenzialrücklagen zusammen. Der Rücklagenstand bleibt konstant und hat sich leicht erhöht.

Entwicklung der Leasingverpflichtungen



Erläuterung:

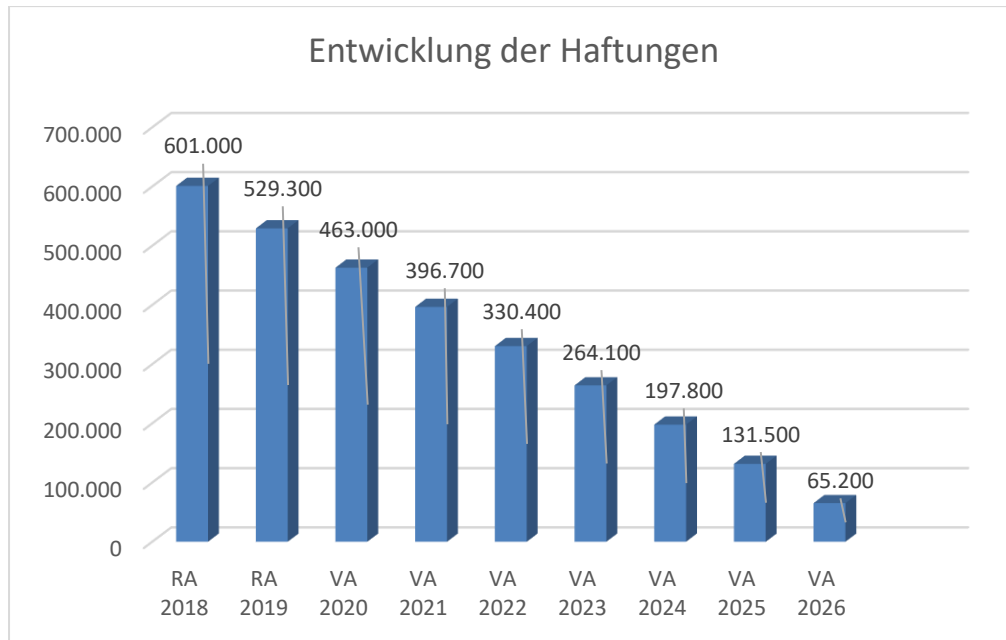
Bei den Leasingverpflichtungen handelt es sich nicht um Finanzschulden (z.B. Darlehen), sondern um Verwaltungsschulden. Unabhängig davon stellen Leasingverbindlichkeiten Leistungsverpflichtungen für die Gemeinden dar und sind daher bei einer allfälligen Finanzlagenberechnung entsprechend zu berücksichtigen.

Die Leasingverpflichtungen sind mit Beginn des Jahres 2020 in einer eigenen Anlage gemäß VRV 2015 festzuhalten.

Begründung durch die Gemeinde:

Die Marktgemeinde Wullersdorf hat keine Leasingverpflichtungen.

Entwicklung der Haftungen



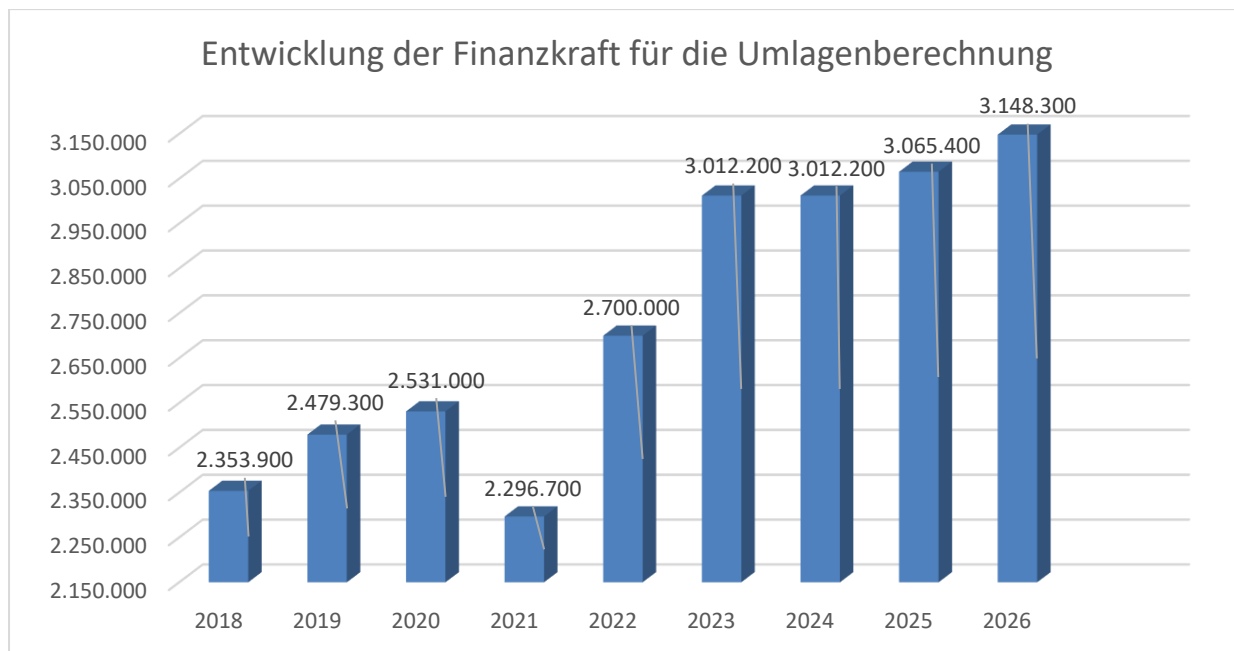
Erläuterung:

Eine Gemeinde darf Bürgschaften und sonstige Haftungen nur übernehmen, wenn hierfür ein besonderes Interesse der Gemeinde gegeben ist, der Schuldner nachweist, dass eine ordnungsgemäße Verzinsung und Tilgung gesichert ist, die Haftungen befristet sind, der Betrag, für den haftet wird, ziffernmäßig bestimmt ist und die Gemeinde den daraus folgenden Zahlungsverpflichtungen nachkommen kann (vgl. § 78 Abs. 1 NÖ Gemeindeordnung 1973).

Begründung durch die Gemeinde:

Die Gemeinde hat Haftungen beim Gemeindeabwasserverband Gmoosbach übernommen.

Entwicklung der Finanzkraft für die Umlagenberechnung



Erläuterung:

Die Finanzkraft einer Gemeinde wird aus den

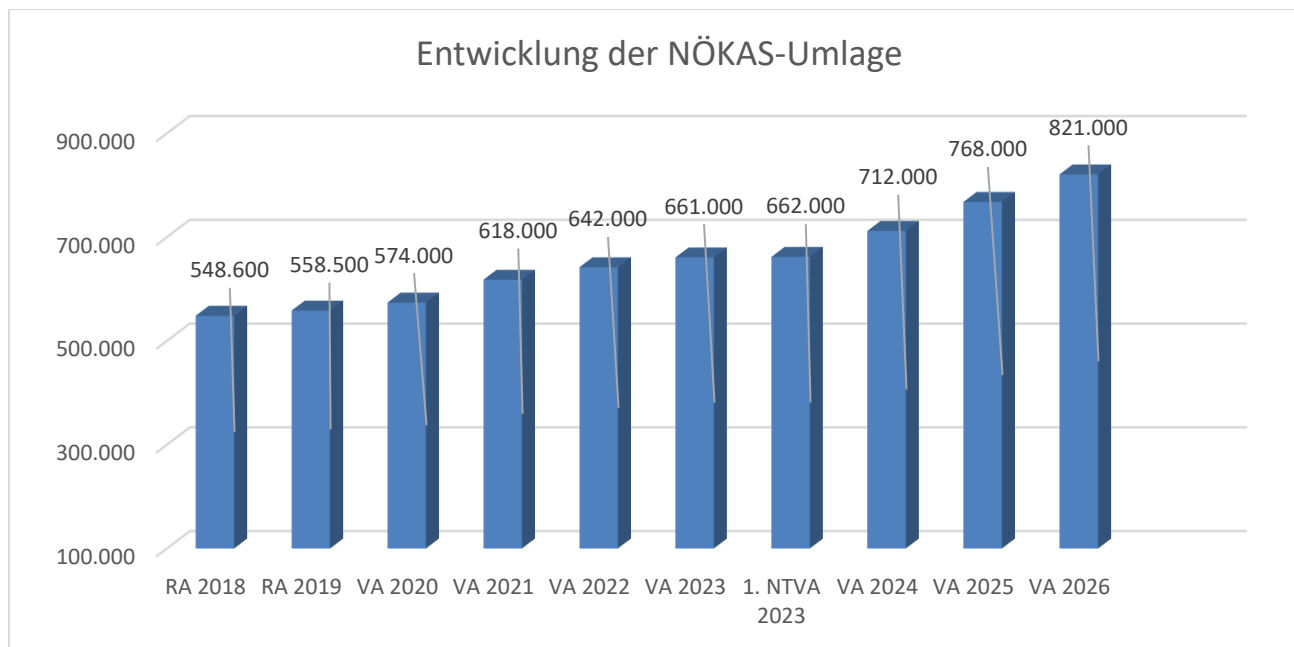
- Erträgen der ausschließlichen Gemeindeabgaben ohne die Gebühren für die Benützung von Gemeindevorrichtungen und -anlagen und ohne die Interessentenbeiträge von Grundstückseigentümern und Anrainern und
- Ertragsanteilen an den gemeinschaftlichen Bundesabgaben ohne Spielbankenabgabe

ermittelt.

Basis für die Ermittlung der Finanzkraft sind die tatsächlichen Beträge aufgrund der Rechnungsabschlüsse.

Die Darstellung der Entwicklung der Finanzkraft für die Umlagen Berechnung hat insbesondere auf die Beitragsleistung der Gemeinden zum NÖ Krankenanstaltensprengel (NÖKAS) und zur Sozialumlage Auswirkungen. Eine Erhöhung oder Reduktion/Verminderung der Finanzkraft wirkt sich unmittelbar auf die Beitragsleistung aus.

Entwicklung der NÖKAS-Umlage



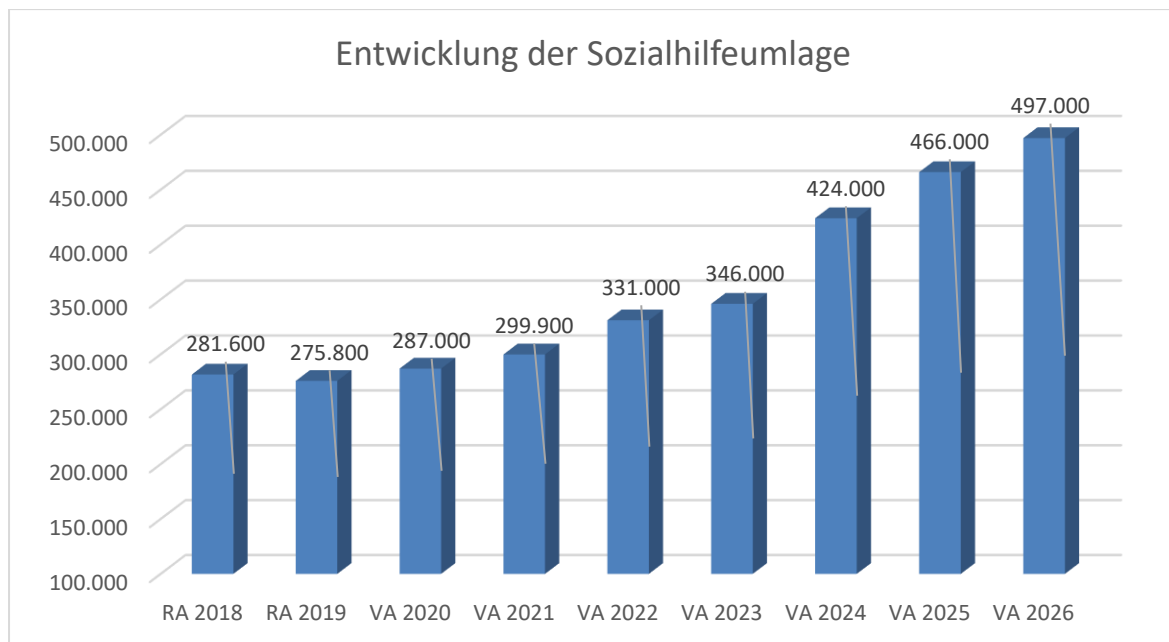
Erläuterung:

Das Landesgebiet ist Beitragsbezirk und Krankenanstaltensprengel für alle öffentlichen Krankenanstalten in Niederösterreich. Beitragsbezirk und Krankenanstaltensprengel sind ein Gemeindeverband. Dem Gemeindeverband gehören alle Gemeinden Niederösterreichs an. Der Gemeindeverband ist juristische Person, er hat seinen Sitz am Sitz der Landesregierung und trägt die Bezeichnung "NÖ Krankenanstaltensprengel" (§ 61 Abs. 1 NÖ Krankenanstaltengesetz - NÖ KAG).

Die Gemeinden haben an den NÖ Krankenanstaltensprengel monatliche Beiträge zu leisten. Berechnungsgrundlage bilden dabei die Volkszahl und die Finanzkraft der Gemeinden. Steigerungen bei der Volkszahl und bei der Finanzkraft führen daher zu höheren Beitragsleistungen bei den Gemeinden.

Diese monatlichen Beiträge werden von den der Gemeinde gebührenden monatlichen Vorschüsse auf die Ertragsanteile an den gemeinschaftlichen Bundesabgaben einbehalten.

Entwicklung der Sozialhilfeumlage



Erläuterung:

Die Gemeinden haben jährlich einen Beitrag zu den vom Land zu tragenden Kosten der Sozialhilfe, die nicht durch Kostenbeitrags- und Ersatzleistungen oder durch sonstige für Zwecke der Sozialhilfe bestimmte Zuschüsse gedeckt sind, in der Höhe von 50 % an das Land zu entrichten (§ 44 NÖ Sozialhilfe-Ausführungsgesetz – NÖ SAG).

Die Leistungen für die Sozialhilfe-Umlage werden von der Landesregierung auf die einzelnen Gemeinden nach ihrer Finanzkraft (Finanzkraft für die Umlagenberechnung) aufgeteilt.

Diese monatlichen Beiträge werden von den der Gemeinde gebührenden monatlichen Vorschüssen auf die Ertragsanteile an den gemeinschaftlichen Bundesabgaben einbehalten.

Ergebnishaushalt Gesamt 1. Ebene (Anlage 1a)
- interne Vergütungen enthalten

MVAG	Mittelverwendungs- und -aufbringungsgruppen (1. Ebene)	VA 2026	VA 2025	RA 2024
211	Erträge aus der operativen Verwaltungstätigkeit	5.779.200,00	5.913.600,00	5.628.956,68
212	Erträge aus Transfers	1.541.800,00	1.507.000,00	1.534.703,80
213	Finanzerträge	700,00	600,00	
21	Summe Erträge	7.321.700,00	7.421.200,00	7.163.660,48
221	Personalaufwand	1.603.100,00	1.487.100,00	1.291.642,21
222	Sachaufwand	3.040.700,00	3.769.800,00	3.576.761,01
223	Transferaufwand	2.136.100,00	2.054.000,00	1.793.874,21
224	Finanzaufwand	241.300,00	287.600,00	367.141,59
22	Summe Aufwendungen	7.021.200,00	7.598.500,00	7.029.419,02
SA0	Saldo (0) Nettoergebnis (21 - 22)	300.500,00	-177.300,00	134.241,46
230	Entnahmen von Haushaltsrücklagen		200.000,00	665.912,88
240	Zuweisungen an Haushaltsrücklagen	43.100,00		1.900,00
SA01	Saldo (01) Haushaltsrücklagen (230 - 240)	-43.100,00	200.000,00	664.012,88
SA00	Saldo (00) Nettoergebnis nach Haushaltsrücklagen (Saldo 0 + Saldo 01)	257.400,00	22.700,00	798.254,34

Finanzierungshaushalt Gesamt 1. Ebene (Anlage 1b)
- interne Vergütungen enthalten

MVAG	Mittelverwendungs- und -aufbringungsgruppen (1. Ebene)	VA 2026	VA 2025	RA 2024
OPERATIVE GEBARUNG				
311	Einzahlungen aus operativer Verwaltungstätigkeit	5.307.000,00	4.810.700,00	4.646.812,68
312	Einzahlungen aus Transfers	1.182.000,00	1.175.800,00	1.203.730,36
313	Einzahlungen aus Finanzerträgen	700,00	600,00	
31	Summe Einzahlungen operative Gebarung	6.489.700,00	5.987.100,00	5.850.543,04
321	Auszahlungen aus Personalaufwand	1.584.400,00	1.471.600,00	1.270.676,95
322	Auszahlungen aus Sachaufwand	1.245.800,00	1.211.700,00	1.212.212,54
323	Auszahlungen aus Transfers	2.132.600,00	2.032.500,00	1.778.019,38
324	Auszahlungen aus Finanzaufwand	241.300,00	287.600,00	367.141,59
32	Summe Auszahlungen operative Gebarung	5.204.100,00	5.003.400,00	4.628.050,46
SA1	Saldo (1) Geldfluss aus der operativen Gebarung (31 – 32)	1.285.600,00	983.700,00	1.222.492,58
INVESTIVE GEBARUNG				
331	Einzahlungen aus der Investitionstätigkeit	420.000,00	75.000,00	147.042,63
332	Einzahlungen aus der Rückzahlung von Darlehen sowie gewährten Vorschüssen			
333	Einzahlungen aus Kapitaltransfers	369.000,00	1.743.800,00	914.818,02
33	Summe Einzahlungen investive Gebarung	789.000,00	1.818.800,00	1.061.860,65
341	Auszahlungen aus der Investitionstätigkeit	902.200,00	3.144.700,00	3.281.905,02
342	Auszahlungen aus der Gewährung von Darlehen sowie gewährten Vorschüssen			
343	Auszahlungen aus Kapitaltransfers	3.500,00	21.500,00	15.854,83
34	Summe Auszahlungen investive Gebarung	905.700,00	3.166.200,00	3.297.759,85
SA2	Saldo (2) Geldfluss aus der investiven Gebarung (33 – 34)	-116.700,00	-1.347.400,00	-2.235.899,20
SA3	Saldo (3) Nettofinanzierungssaldo (Saldo 1 + Saldo 2)	1.168.900,00	-363.700,00	-1.013.406,62

MVAG	Mittelverwendungs- und -aufbringungsgruppen (1. Ebene)	VA 2026	VA 2025	RA 2024
FINANZIERUNGSTÄTIGKEIT				
351	Einzahlungen aus der Aufnahme von Finanzschulden		865.800,00	1.805.783,14
353	Einzahlungen infolge eines Kapitaltausches bei derivativen Finanzinstrumenten mit Grundgeschäft			
355	Einzahlungen aus dem Abgang von Finanzinstrumenten			
35	Summe Einzahlungen aus der Finanzierungstätigkeit	0,00	865.800,00	1.805.783,14
361	Auszahlungen aus der Tilgung von Finanzschulden	1.103.100,00	1.506.500,00	882.704,95
363	Auszahlungen infolge eines Kapitaltausches bei derivativen Finanzinstrumenten mit Grundgeschäft			
365	Auszahlungen für den Erwerb von Finanzinstrumenten			
36	Summe Auszahlungen aus der Finanzierungstätigkeit	1.103.100,00	1.506.500,00	882.704,95
SA4	Saldo (4) Geldfluss aus der Finanzierungstätigkeit (35 – 36)	-1.103.100,00	-640.700,00	923.078,19
SA5	Saldo (5) Geldfluss aus der voranschlagswirksamen Gebarung (Saldo 3 + Saldo 4)	65.800,00	-1.004.400,00	-90.328,43

Ergebnishaushalt Gesamt 1. und 2. Ebene (Anlage 1a)
- interne Vergütungen enthalten

MVAG	Mittelverwendungs- und aufbringungsgruppen (1. und 2. Ebene)	VA 2026	VA 2025	RA 2024
211	Erträge aus der operativen Verwaltungstätigkeit	5.779.200,00	5.913.600,00	5.628.956,68
2111	Erträge aus eigenen Abgaben	956.900,00	856.900,00	709.371,82
2112	Erträge aus Ertragsanteilen	2.588.000,00	2.460.000,00	2.482.113,64
2113	Erträge aus Gebühren	1.345.100,00	1.155.000,00	1.104.829,94
2114	Erträge aus Leistungen	205.700,00	146.700,00	125.239,83
2115	Erträge aus Besitz und wirtschaftlicher Tätigkeit	84.700,00	80.700,00	73.803,94
2116	Erträge aus Veräußerung und sonstige Erträge	598.800,00	1.206.000,00	1.011.213,37
2117	Nicht finanzierungswirksame operative Erträge		8.300,00	122.384,14
212	Erträge aus Transfers	1.541.800,00	1.507.000,00	1.534.703,80
2121	Transferertrag von Trägern des öffentlichen Rechts	1.179.500,00	1.173.300,00	1.197.395,36
2122	Transferertrag von Beteiligungen			
2123	Transferertrag von Unternehmen (mit Finanzunternehmen)			
2124	Transferertrag von Haushalten und Organisationen ohne Erwerbscharakter	2.500,00	2.500,00	6.335,00
2125	Transferertrag vom Ausland			
2126	Investitions- und Tilgungszuschüsse zwischen Unternehmungen und Betrieben der Gebietskörperschaft und der Gebietskörperschaft			
2127	Nicht finanzierungswirksamer Transferertrag	359.800,00	331.200,00	330.973,44
213	Finanzerträge	700,00	600,00	0,00
2131	Erträge aus Zinsen	700,00	600,00	
2132	Erträge aus Zinsen aus derivativen Finanzinstrumenten mit und ohne Grundgeschäft			
2133	Erträge aus Gewinnentnahmen von marktbestimmten Betrieben			
2134	Sonstige Finanzerträge			
2135	Erträge aus Dividenden/Gewinnausschüttungen			
2136	Sonstige nicht finanzierungswirksame Finanzerträge			
21	Summe Erträge	7.321.700,00	7.421.200,00	7.163.660,48
221	Personalaufwand	1.603.100,00	1.487.100,00	1.291.642,21
2211	Personalaufwand (Bezüge, Nebengebühren, Mehrleistungen)	1.269.000,00	1.165.100,00	1.015.935,57
2212	Gesetzlicher und freiwilliger Sozialaufwand	314.200,00	305.300,00	253.558,02
2213	Sonstiger Personalaufwand	1.200,00	1.200,00	1.183,36
2214	Nicht finanzierungswirksamer Personalaufwand	18.700,00	15.500,00	20.965,26
222	Sachaufwand	3.040.700,00	3.769.800,00	3.576.761,01
2221	Gebrauchs- und Verbrauchsgüter, Handelswaren	349.500,00	350.100,00	347.511,28
2222	Verwaltungs- und Betriebsaufwand	267.400,00	277.200,00	227.081,82
2223	Leasing- und Mietaufwand	400,00	300,00	304,30
2224	Instandhaltung	167.000,00	150.200,00	172.966,92
2225	Sonstiger Sachaufwand	713.700,00	1.578.500,00	1.311.758,96
2226	Nicht finanzierungswirksamer Sachaufwand	1.542.700,00	1.413.500,00	1.517.137,73

MVAG	Mittelverwendungs- und aufbringungsgruppen (1. und 2. Ebene)	VA 2026	VA 2025	RA 2024
223	Transferaufwand	2.136.100,00	2.054.000,00	1.793.874,21
2231	Transferaufwand an Träger des öffentlichen Rechts	2.073.300,00	1.976.700,00	1.738.061,02
2232	Transferaufwand an Beteiligungen			
2233	Transferaufwand an Unternehmen (mit Finanzunternehmen)			
2234	Transferaufwand an Haushalte und Organisationen ohne Erwerbscharakter	62.800,00	77.300,00	55.813,19
2235	Transferaufwand an das Ausland			
2236	Investitions- und Tilgungszuschüsse zwischen Unternehmungen und Betrieben der Gebietskörperschaft und der Gebietskörperschaft			
2237	Nicht finanzierungswirksamer Transferaufwand			
224	Finanzaufwand	241.300,00	287.600,00	367.141,59
2241	Aufwendungen für Zinsen	232.300,00	278.600,00	360.106,24
2242	Zinsen und sonstige Aufwendungen aus derivativen Finanzinstrumenten mit und ohne Grundgeschäft			
2243	Gewinnentnahmen von Unternehmungen und marktbestimmten Betrieben der Gebietskörperschaft (innerhalb der Gebietskörperschaft)			
2244	Sonstiger Finanzaufwand	9.000,00	9.000,00	7.035,35
2245	Nicht finanzierungswirksamer Finanzaufwand			
22	Summe Aufwendungen	7.021.200,00	7.598.500,00	7.029.419,02
SA0	Saldo (0) Nettoergebnis (21 - 22)	300.500,00	-177.300,00	134.241,46
230	Entnahmen von Haushaltsrücklagen	0,00	200.000,00	665.912,88
2301	Entnahmen von Haushaltsrücklagen		200.000,00	665.912,88
240	Zuweisungen an Haushaltsrücklagen	43.100,00	0,00	1.900,00
2401	Zuweisungen an Haushaltsrücklagen	43.100,00		1.900,00
SA01	Saldo (01) Haushaltsrücklagen (230 - 240)	-43.100,00	200.000,00	664.012,88
SA00	Saldo (00) Nettoergebnis nach Haushaltsrücklagen (Saldo 0 + Saldo 01)	257.400,00	22.700,00	798.254,34

Finanzierungshaushalt Gesamt 1. und 2. Ebene (Anlage 1b)
- interne Vergütungen enthalten

MVAG	Mittelverwendungs- und aufbringungsgruppen (1. und 2. Ebene)	VA 2026	VA 2025	RA 2024
311	Einzahlungen aus operativer Verwaltungstätigkeit	5.307.000,00	4.810.700,00	4.646.812,68
3111	Einzahlungen aus eigenen Abgaben	956.900,00	856.900,00	707.214,73
3112	Einzahlungen aus Ertragsanteilen	2.588.000,00	2.460.000,00	2.482.113,64
3113	Einzahlungen aus Gebühren	1.345.100,00	1.155.000,00	1.102.322,83
3114	Einzahlungen aus Leistungen	205.700,00	146.700,00	137.390,35
3115	Einzahlungen aus Besitz und wirtschaftlicher Tätigkeit	84.700,00	80.700,00	71.036,58
3116	Einzahlungen aus Veräußerung von geringwertigen Wirtschaftsgütern (GWG) und sonstige Einzahlungen	126.600,00	111.400,00	146.734,55
312	Einzahlungen aus Transfers	1.182.000,00	1.175.800,00	1.203.730,36
3121	Transferzahlungen von Trägern des öffentlichen Rechts	1.179.500,00	1.173.300,00	1.197.395,36
3122	Transferzahlungen von Beteiligungen			
3123	Transferzahlungen von Unternehmen (inkl. Finanzunternehmen)			
3124	Transferzahlungen von Haushalten und Organisationen ohne Erwerbscharakter	2.500,00	2.500,00	6.335,00
3125	Transferzahlungen vom Ausland			
3126	Investitions- und Tilgungszuschüsse zwischen Unternehmungen und Betrieben der Gebietskörperschaft und der Gebietskörperschaft			
313	Einzahlungen aus Finanzerträgen	700,00	600,00	0,00
3131	Einzahlungen aus Zinserträgen	700,00	600,00	
3132	Einzahlungen aus Zinsen aus derivativen Finanzinstrumenten mit und ohne Grundgeschäft			
3133	Einzahlungen aus Gewinnentnahmen von marktbestimmten Betrieben			
3134	Sonstige Einzahlungen aus Finanzerträgen			
3135	Einzahlungen aus Dividenden/Gewinnausschüttungen			
31	Summe Einzahlungen operative Gebarung	6.489.700,00	5.987.100,00	5.850.543,04
321	Auszahlungen aus Personalaufwand	1.584.400,00	1.471.600,00	1.270.676,95
3211	Auszahlungen für Personalaufwand (Bezüge, Nebengebühren, und Mehrleistungsvergütungen)	1.269.000,00	1.165.100,00	1.015.935,57
3212	Auszahlungen für gesetzliche und freiwillige Sozialaufwendungen	314.200,00	305.300,00	253.558,02
3213	Auszahlungen aus sonstigem Personalaufwand	1.200,00	1.200,00	1.183,36
322	Auszahlungen aus Sachaufwand	1.245.800,00	1.211.700,00	1.212.212,54
3221	Auszahlungen für Gebrauchs- und Verbrauchsgüter, Handelswaren	349.500,00	350.100,00	347.511,28
3222	Auszahlungen für Verwaltungs- und Betriebsaufwand	267.400,00	277.200,00	226.025,82
3223	Auszahlungen für Leasing- und Mietaufwand	400,00	300,00	304,30
3224	Auszahlungen für Instandhaltung	167.000,00	150.200,00	172.050,92
3225	Sonstige Auszahlungen aus Sachaufwand	461.500,00	433.900,00	466.320,22
3226	Auszahlungen aus der Inanspruchnahme von Haftungen			
323	Auszahlungen aus Transfers	2.132.600,00	2.032.500,00	1.778.019,38
3231	Transferzahlungen an Träger des öffentlichen Rechts	2.073.300,00	1.976.700,00	1.738.061,02
3232	Transferzahlungen an Beteiligungen			

MVAG	Mittelverwendungs- und aufbringungsgruppen (1. und 2. Ebene)	VA 2026	VA 2025	RA 2024
3233	Transferzahlungen an Unternehmen (inkl. Finanzunternehmen)			
3234	Transferzahlungen an Haushalte und Organisationen ohne Erwerbscharakter	59.300,00	55.800,00	39.958,36
3235	Transferzahlungen an das Ausland			
3236	Investitions- und Tilgungszuschüsse zwischen Unternehmungen und Betrieben der Gebietskörperschaft und der Gebietskörperschaft			
324	Auszahlungen aus Finanzaufwand	241.300,00	287.600,00	367.141,59
3241	Auszahlungen für Zinsen	232.300,00	278.600,00	360.106,24
3242	Auszahlungen für Zinsen aus derivativen Finanzinstrumenten mit und ohne Grundgeschäft			
3243	Auszahlungen aus Gewinnentnahmen von marktbestimmten Betrieben			
3244	Sonstige Auszahlungen aus Finanzaufwendungen	9.000,00	9.000,00	7.035,35
32	Summe Auszahlungen operative Gebarung	5.204.100,00	5.003.400,00	4.628.050,46
SA1	Saldo (1) Geldfluss aus der operativen Gebarung (31 – 32)	1.285.600,00	983.700,00	1.222.492,58
331	Einzahlungen aus der Investitionstätigkeit	420.000,00	75.000,00	147.042,63
3311	Einzahlungen aus der Veräußerung von immateriellem Vermögen			
3312	Einzahlungen aus der Veräußerung von Grundstücken und Grundstückeinrichtungen	420.000,00	75.000,00	147.042,63
3313	Einzahlungen aus der Veräußerung von Gebäuden und Bauten			
3314	Einzahlungen aus der Veräußerung von technischen Anlagen, Fahrzeugen und Maschinen			
3315	Einzahlungen aus der Veräußerung von Amts-, Betriebs- und Geschäftsausstattung			
3316	Einzahlungen aus der Veräußerung von Kulturgütern			
3317	Einzahlungen aus der Veräußerung von Beteiligungen			
3318	Einzahlungen aus der Veräußerung von kofinanzierten Schutzbauten			
332	Einzahlungen aus der Rückzahlung von Darlehen sowie gewährten Vorschüssen	0,00	0,00	0,00
3321	Einzahlungen aus Darlehen an Träger des öffentlichen Rechts			
3322	Einzahlungen aus Darlehen an Beteiligungen			
3323	Einzahlungen aus Darlehen an Unternehmen und Haushalte			
3325	Einzahlungen aus Vorschüssen und Anzahlungen			
333	Einzahlungen aus Kapitaltransfers	369.000,00	1.743.800,00	914.818,02
3331	Kapitaltransferzahlungen von Trägern des öffentlichen Rechts	254.000,00	757.700,00	527.380,22
3332	Kapitaltransferzahlungen von Beteiligungen			
3333	Kapitaltransferzahlungen von Unternehmen			
3334	Kapitaltransferzahlungen von Haushalten und Organisationen ohne Erwerbscharakter	115.000,00	880.000,00	140.690,47
3335	Kapitaltransferzahlungen vom Ausland		106.100,00	246.747,33
33	Summe Einzahlungen investive Gebarung	789.000,00	1.818.800,00	1.061.860,65
341	Auszahlungen aus der Investitionstätigkeit	902.200,00	3.144.700,00	3.281.905,02
3411	Auszahlungen für den Erwerb von immateriellem Vermögen	20.000,00	30.000,00	52.627,93

MVAG	Mittelverwendungs- und aufbringungsgruppen (1. und 2. Ebene)	VA 2026	VA 2025	RA 2024
3412	Auszahlungen für den Erwerb von Grundstücken und Grundstückseinrichtungen	699.800,00	1.575.500,00	2.082.320,17
3413	Auszahlungen für den Erwerb von Gebäuden und Bauten	107.200,00	1.305.200,00	890.890,25
3414	Auszahlungen für den Erwerb von technischen Anlagen, Fahrzeugen und Maschinen	52.200,00	122.000,00	232.315,25
3415	Auszahlungen für den Erwerb von Amts-, Betriebs- und Geschäftsausstattung	23.000,00	112.000,00	23.751,42
3416	Auszahlungen für den Erwerb von Kulturgütern			
3417	Auszahlungen für den Erwerb von Beteiligungen			
3418	Auszahlungen für den Erwerb von kofinanzierten Schutzbauten			
342	Auszahlungen aus der Gewährung von Darlehen sowie gewährten Vorschüssen	0,00	0,00	0,00
3421	Auszahlungen von Darlehen an Träger des öffentlichen Rechts			
3422	Auszahlungen von Darlehen an Beteiligungen			
3423	Auszahlungen von Darlehen an Unternehmen und Haushalte			
3425	Auszahlungen von Vorschüssen und Anzahlungen			
343	Auszahlungen aus Kapitaltransfers	3.500,00	21.500,00	15.854,83
3431	Kapitaltransferzahlungen an Träger des öffentlichen Rechts			
3432	Kapitaltransferzahlungen an Beteiligungen			
3433	Kapitaltransferzahlungen an Unternehmen (Finanzunternehmen)			
3434	Kapitaltransferzahlungen an Haushalte und Organisationen ohne Erwerbscharakter	3.500,00	21.500,00	15.854,83
3435	Kapitaltransferzahlungen an das Ausland			
34	Summe Auszahlungen investive Gebarung	905.700,00	3.166.200,00	3.297.759,85
SA2	Saldo (2) Geldfluss aus der investiven Gebarung (33 – 34)	-116.700,00	-1.347.400,00	-2.235.899,20
SA3	Saldo (3) Nettofinanzierungssaldo (Saldo 1 + Saldo 2)	1.168.900,00	-363.700,00	-1.013.406,62
351	Einzahlungen aus der Aufnahme von Finanzschulden	0,00	865.800,00	1.805.783,14
3511	Einzahlungen aus empfangenen Darlehen von öffentlichen Körperschaften und Rechtsträgern		5.800,00	5.783,14
3512	Einzahlungen aus empfangenen Darlehen von Beteiligungen			
3513	Einzahlungen aus empfangenen Darlehen von Unternehmen und privaten Haushalten			
3514	Einzahlungen aus Finanzschulden (Finanzunternehmen)		860.000,00	1.800.000,00
3515	Einzahlungen aus Aufnahmen von Leasingverbindlichkeiten			
353	Einzahlungen infolge eines Kapitaltausches bei derivativen Finanzinstrumenten mit Grundgeschäft	0,00	0,00	0,00
3530	Einzahlungen infolge eines Kapitaltausches bei derivativen Finanzinstrumenten mit Grundgeschäft			
355	Einzahlungen aus dem Abgang von Finanzinstrumenten	0,00	0,00	0,00
3550	Einzahlungen aus dem Abgang von Finanzinstrumenten			
35	Summe Einzahlungen aus der Finanzierungstätigkeit	0,00	865.800,00	1.805.783,14

MVAG	Mittelverwendungs- und aufbringungsgruppen (1. und 2. Ebene)	VA 2026	VA 2025	RA 2024
361	Auszahlungen aus der Tilgung von Finanzschulden	1.103.100,00	1.506.500,00	882.704,95
3611	Auszahlungen aus empfangenen Darlehen von öffentlichen Körperschaften und Rechtsträgern	8.200,00	8.700,00	9.594,72
3612	Auszahlungen aus empfangenen Darlehen von Beteiligungen			
3613	Auszahlungen aus empfangenen Darlehen von Unternehmen und privaten Haushalten			
3614	Auszahlungen aus Finanzschulden	1.094.900,00	1.497.800,00	873.110,23
3615	Auszahlungen aus Rückzahlungen von Leasingverbindlichkeiten			
363	Auszahlungen infolge eines Kapitaltausches bei derivativen Finanzinstrumenten mit Grundgeschäft	0,00	0,00	0,00
3630	Auszahlungen infolge eines Kapitaltausches bei derivativen Finanzinstrumenten mit Grundgeschäft			
365	Auszahlungen für den Erwerb von Finanzinstrumenten	0,00	0,00	0,00
3650	Auszahlungen für den Erwerb von Finanzinstrumenten			
36	Summe Auszahlungen aus der Finanzierungstätigkeit	1.103.100,00	1.506.500,00	882.704,95
SA4	Saldo (4) Geldfluss aus der Finanzierungstätigkeit (35 – 36)	-1.103.100,00	-640.700,00	923.078,19
SA5	Saldo (5) Geldfluss aus der voranschlagswirksamen Gebarung (Saldo 3 + Saldo 4)	65.800,00	-1.004.400,00	-90.328,43

Ergebnishaushalt Bereichsbudget 1. und 2. Ebene (Anlage 1a)

Vertretungskörper und allgemeine Verwaltung (Gruppe 0)

MVAG	Mittelverwendungs- und -aufbringungsgruppen (1. und 2. Ebene)	VA 2026	VA 2025	RA 2024
211	Erträge aus der operativen Verwaltungstätigkeit	40.900,00	39.200,00	39.096,86
2111	Erträge aus eigenen Abgaben			
2112	Erträge aus Ertragsanteilen			
2113	Erträge aus Gebühren			
2114	Erträge aus Leistungen	3.200,00	5.700,00	5.350,64
2115	Erträge aus Besitz und wirtschaftlicher Tätigkeit	27.500,00	26.500,00	23.644,31
2116	Erträge aus Veräußerung und sonstige Erträge	10.200,00	7.000,00	5.356,32
2117	Nicht finanzierungswirksame operative Erträge			4.745,59
212	Erträge aus Transfers	17.000,00	16.500,00	16.593,64
2121	Transferertrag von Trägern des öffentlichen Rechts	17.000,00	16.500,00	16.593,64
2122	Transferertrag von Beteiligungen			
2123	Transferertrag von Unternehmen (mit Finanzunternehmen)			
2124	Transferertrag von Haushalten und Organisationen ohne Erwerbscharakter			
2125	Transferertrag vom Ausland			
2126	Investitions- und Tilgungszuschüsse zwischen Unternehmungen und Betrieben der Gebietskörperschaft und der Gebietskörperschaft			
2127	Nicht finanzierungswirksamer Transferertrag			
213	Finanzerträge	0,00	0,00	0,00
2131	Erträge aus Zinsen			
2132	Erträge aus Zinsen aus derivativen Finanzinstrumenten mit und ohne Grundgeschäft			
2133	Erträge aus Gewinnentnahmen von marktbestimmten Betrieben			
2134	Sonstige Finanzerträge			
2135	Erträge aus Dividenden/Gewinnausschüttungen			
2136	Sonstige nicht finanzierungswirksame Finanzerträge			
21	Summe Erträge	57.900,00	55.700,00	55.690,50
221	Personalaufwand	221.600,00	221.100,00	205.019,38
2211	Personalaufwand (Bezüge, Nebengebühren, Mehrleistungen)	175.800,00	176.100,00	166.542,67
2212	Gesetzlicher und freiwilliger Sozialaufwand	43.200,00	42.600,00	37.972,77
2213	Sonstiger Personalaufwand			
2214	Nicht finanzierungswirksamer Personalaufwand	2.600,00	2.400,00	503,94
222	Sachaufwand	377.500,00	374.100,00	413.878,05
2221	Gebrauchs- und Verbrauchsgüter, Handelswaren	21.500,00	22.600,00	21.186,53
2222	Verwaltungs- und Betriebsaufwand	30.500,00	29.200,00	30.471,10

Vertretungskörper und allgemeine Verwaltung (Gruppe 0)

MVAG	Mittelverwendungs- und -aufbringungsgruppen (1. und 2. Ebene)	VA 2026	VA 2025	RA 2024
2223	Leasing- und Mietaufwand			
2224	Instandhaltung	4.800,00	4.800,00	5.169,06
2225	Sonstiger Sachaufwand	290.700,00	294.100,00	282.836,96
2226	Nicht finanzierungswirksamer Sachaufwand	30.000,00	23.400,00	74.214,40
223	Transferaufwand	93.900,00	80.500,00	74.459,64
2231	Transferaufwand an Träger des öffentlichen Rechts	72.400,00	61.600,00	58.630,03
2232	Transferaufwand an Beteiligungen			
2233	Transferaufwand an Unternehmen (mit Finanzunternehmen)			
2234	Transferaufwand an Haushalte und Organisationen ohne Erwerbscharakter	21.500,00	18.900,00	15.829,61
2235	Transferaufwand an das Ausland			
2236	Investitions- und Tilgungszuschüsse zwischen Unternehmungen und Betrieben der Gebietskörperschaft und der Gebietskörperschaft			
2237	Nicht finanzierungswirksamer Transferaufwand			
224	Finanzaufwand	500,00	500,00	378,50
2241	Aufwendungen für Zinsen	500,00	500,00	378,50
2242	Zinsen und sonstige Aufwendungen aus derivativen Finanzinstrumenten mit und ohne Grundgeschäft			
2243	Gewinnentnahmen von Unternehmungen und marktbestimmten Betrieben der Gebietskörperschaft (innerhalb der Gebietskörperschaft)			
2244	Sonstiger Finanzaufwand			
2245	Nicht finanzierungswirksamer Finanzaufwand			
22	Summe Aufwendungen	693.500,00	676.200,00	693.735,57
SA0	Saldo (0) Nettoergebnis (21 - 22)	-635.600,00	-620.500,00	-638.045,07
230	Entnahmen von Haushaltsrücklagen	0,00	0,00	0,00
2301	Entnahmen von Haushaltsrücklagen			
240	Zuweisungen an Haushaltsrücklagen	0,00	0,00	0,00
2401	Zuweisungen an Haushaltsrücklagen			
SA01	Saldo (01) Haushaltsrücklagen (230 - 240)	0,00	0,00	0,00
SA00	Saldo (00) Nettoergebnis nach Haushaltsrücklagen (Saldo 0 + Saldo 01)	-635.600,00	-620.500,00	-638.045,07

Öffentliche Ordnung und Sicherheit (Gruppe 1)

MVAG	Mittelverwendungs- und -aufbringungsgruppen (1. und 2. Ebene)	VA 2026	VA 2025	RA 2024
211	Erträge aus der operativen Verwaltungstätigkeit	73.000,00	11.000,00	167.818,35
2111	Erträge aus eigenen Abgaben			
2112	Erträge aus Ertragsanteilen			
2113	Erträge aus Gebühren			
2114	Erträge aus Leistungen	50.000,00		
2115	Erträge aus Besitz und wirtschaftlicher Tätigkeit			
2116	Erträge aus Veräußerung und sonstige Erträge	23.000,00	11.000,00	167.818,35
2117	Nicht finanzierungswirksame operative Erträge			
212	Erträge aus Transfers	5.000,00	10.000,00	0,00
2121	Transferertrag von Trägern des öffentlichen Rechts	5.000,00	10.000,00	
2122	Transferertrag von Beteiligungen			
2123	Transferertrag von Unternehmen (mit Finanzunternehmen)			
2124	Transferertrag von Haushalten und Organisationen ohne Erwerbscharakter			
2125	Transferertrag vom Ausland			
2126	Investitions- und Tilgungszuschüsse zwischen Unternehmungen und Betrieben der Gebietskörperschaft und der Gebietskörperschaft			
2127	Nicht finanzierungswirksamer Transferertrag			
213	Finanzerträge	0,00	0,00	0,00
2131	Erträge aus Zinsen			
2132	Erträge aus Zinsen aus derivativen Finanzinstrumenten mit und ohne Grundgeschäft			
2133	Erträge aus Gewinnentnahmen von marktbestimmten Betrieben			
2134	Sonstige Finanzerträge			
2135	Erträge aus Dividenden/Gewinnausschüttungen			
2136	Sonstige nicht finanzierungswirksame Finanzerträge			
21	Summe Erträge	78.000,00	21.000,00	167.818,35
221	Personalaufwand	0,00	0,00	0,00
2211	Personalaufwand (Bezüge, Nebengebühren, Mehrleistungen)			
2212	Gesetzlicher und freiwilliger Sozialaufwand			
2213	Sonstiger Personalaufwand			
2214	Nicht finanzierungswirksamer Personalaufwand			
222	Sachaufwand	129.100,00	94.500,00	92.525,86
2221	Gebrauchs- und Verbrauchsgüter, Handelswaren			
2222	Verwaltungs- und Betriebsaufwand	17.200,00	16.100,00	14.030,77

Öffentliche Ordnung und Sicherheit (Gruppe 1)

MVAG	Mittelverwendungs- und -aufbringungsgruppen (1. und 2. Ebene)	VA 2026	VA 2025	RA 2024
2223	Leasing- und Mietaufwand			
2224	Instandhaltung			
2225	Sonstiger Sachaufwand	11.800,00	1.600,00	1.690,96
2226	Nicht finanzierungswirksamer Sachaufwand	100.100,00	76.800,00	76.804,13
223	Transferaufwand	42.500,00	57.500,00	45.851,20
2231	Transferaufwand an Träger des öffentlichen Rechts	32.500,00	32.500,00	32.205,68
2232	Transferaufwand an Beteiligungen			
2233	Transferaufwand an Unternehmen (mit Finanzunternehmen)			
2234	Transferaufwand an Haushalte und Organisationen ohne Erwerbscharakter	10.000,00	25.000,00	13.645,52
2235	Transferaufwand an das Ausland			
2236	Investitions- und Tilgungszuschüsse zwischen Unternehmungen und Betrieben der Gebietskörperschaft und der Gebietskörperschaft			
2237	Nicht finanzierungswirksamer Transferaufwand			
224	Finanzaufwand	2.600,00	0,00	0,00
2241	Aufwendungen für Zinsen	2.600,00		
2242	Zinsen und sonstige Aufwendungen aus derivativen Finanzinstrumenten mit und ohne Grundgeschäft			
2243	Gewinnentnahmen von Unternehmungen und marktbestimmten Betrieben der Gebietskörperschaft (innerhalb der Gebietskörperschaft)			
2244	Sonstiger Finanzaufwand			
2245	Nicht finanzierungswirksamer Finanzaufwand			
22	Summe Aufwendungen	174.200,00	152.000,00	138.377,06
SA0	Saldo (0) Nettoergebnis (21 - 22)	-96.200,00	-131.000,00	29.441,29
230	Entnahmen von Haushaltsrücklagen	0,00	0,00	0,00
2301	Entnahmen von Haushaltsrücklagen			
240	Zuweisungen an Haushaltsrücklagen	0,00	0,00	0,00
2401	Zuweisungen an Haushaltsrücklagen			
SA01	Saldo (01) Haushaltsrücklagen (230 - 240)	0,00	0,00	0,00
SA00	Saldo (00) Nettoergebnis nach Haushaltsrücklagen (Saldo 0 + Saldo 01)	-96.200,00	-131.000,00	29.441,29

Unterricht, Erziehung, Sport und Wissenschaft (Gruppe 2)

MVAG	Mittelverwendungs- und -aufbringungsgruppen (1. und 2. Ebene)	VA 2026	VA 2025	RA 2024
211	Erträge aus der operativen Verwaltungstätigkeit	237.200,00	210.700,00	186.370,03
2111	Erträge aus eigenen Abgaben			
2112	Erträge aus Ertragsanteilen			
2113	Erträge aus Gebühren			
2114	Erträge aus Leistungen	149.500,00	137.500,00	119.889,19
2115	Erträge aus Besitz und wirtschaftlicher Tätigkeit			
2116	Erträge aus Veräußerung und sonstige Erträge	87.700,00	73.200,00	49.806,64
2117	Nicht finanzierungswirksame operative Erträge			16.674,20
212	Erträge aus Transfers	324.800,00	283.900,00	226.877,07
2121	Transferertrag von Trägern des öffentlichen Rechts	250.900,00	224.300,00	167.422,87
2122	Transferertrag von Beteiligungen			
2123	Transferertrag von Unternehmen (mit Finanzunternehmen)			
2124	Transferertrag von Haushalten und Organisationen ohne Erwerbscharakter			
2125	Transferertrag vom Ausland			
2126	Investitions- und Tilgungszuschüsse zwischen Unternehmungen und Betrieben der Gebietskörperschaft und der Gebietskörperschaft			
2127	Nicht finanzierungswirksamer Transferertrag	73.900,00	59.600,00	59.454,20
213	Finanzerträge	0,00	0,00	0,00
2131	Erträge aus Zinsen			
2132	Erträge aus Zinsen aus derivativen Finanzinstrumenten mit und ohne Grundgeschäft			
2133	Erträge aus Gewinnentnahmen von marktbestimmten Betrieben			
2134	Sonstige Finanzerträge			
2135	Erträge aus Dividenden/Gewinnausschüttungen			
2136	Sonstige nicht finanzierungswirksame Finanzerträge			
21	Summe Erträge	562.000,00	494.600,00	413.247,10
221	Personalaufwand	949.500,00	857.700,00	705.858,90
2211	Personalaufwand (Bezüge, Nebengebühren, Mehrleistungen)	745.900,00	664.600,00	544.738,58
2212	Gesetzlicher und freiwilliger Sozialaufwand	190.800,00	182.300,00	142.635,16
2213	Sonstiger Personalaufwand			
2214	Nicht finanzierungswirksamer Personalaufwand	12.800,00	10.800,00	18.485,16
222	Sachaufwand	390.000,00	895.400,00	336.337,66
2221	Gebrauchs- und Verbrauchsgüter, Handelswaren	91.300,00	92.600,00	70.942,53
2222	Verwaltungs- und Betriebsaufwand	66.700,00	73.700,00	54.032,98

Unterricht, Erziehung, Sport und Wissenschaft (Gruppe 2)

MVAG	Mittelverwendungs- und -aufbringungsgruppen (1. und 2. Ebene)	VA 2026	VA 2025	RA 2024
2223	Leasing- und Mietaufwand			
2224	Instandhaltung	21.800,00	48.300,00	32.695,63
2225	Sonstiger Sachaufwand	39.300,00	539.200,00	35.157,80
2226	Nicht finanzierungswirksamer Sachaufwand	170.900,00	141.600,00	143.508,72
223	Transferaufwand	247.300,00	236.500,00	176.876,32
2231	Transferaufwand an Träger des öffentlichen Rechts	244.300,00	233.500,00	173.847,96
2232	Transferaufwand an Beteiligungen			
2233	Transferaufwand an Unternehmen (mit Finanzunternehmen)			
2234	Transferaufwand an Haushalte und Organisationen ohne Erwerbscharakter	3.000,00	3.000,00	3.028,36
2235	Transferaufwand an das Ausland			
2236	Investitions- und Tilgungszuschüsse zwischen Unternehmungen und Betrieben der Gebietskörperschaft und der Gebietskörperschaft			
2237	Nicht finanzierungswirksamer Transferaufwand			
224	Finanzaufwand	44.400,00	72.100,00	66.134,82
2241	Aufwendungen für Zinsen	44.400,00	72.100,00	66.134,82
2242	Zinsen und sonstige Aufwendungen aus derivativen Finanzinstrumenten mit und ohne Grundgeschäft			
2243	Gewinnentnahmen von Unternehmungen und marktbestimmten Betrieben der Gebietskörperschaft (innerhalb der Gebietskörperschaft)			
2244	Sonstiger Finanzaufwand			
2245	Nicht finanzierungswirksamer Finanzaufwand			
22	Summe Aufwendungen	1.631.200,00	2.061.700,00	1.285.207,70
SA0	Saldo (0) Nettoergebnis (21 - 22)	-1.069.200,00	-1.567.100,00	-871.960,60
230	Entnahmen von Haushaltsrücklagen	0,00	0,00	0,00
2301	Entnahmen von Haushaltsrücklagen			
240	Zuweisungen an Haushaltsrücklagen	0,00	0,00	0,00
2401	Zuweisungen an Haushaltsrücklagen			
SA01	Saldo (01) Haushaltsrücklagen (230 - 240)	0,00	0,00	0,00
SA00	Saldo (00) Nettoergebnis nach Haushaltsrücklagen (Saldo 0 + Saldo 01)	-1.069.200,00	-1.567.100,00	-871.960,60

Kunst, Kultur und Kultus (Gruppe 3)

MVAG	Mittelverwendungs- und -aufbringungsgruppen (1. und 2. Ebene)	VA 2026	VA 2025	RA 2024
211	Erträge aus der operativen Verwaltungstätigkeit	12.200,00	15.000,00	0,00
2111	Erträge aus eigenen Abgaben			
2112	Erträge aus Ertragsanteilen			
2113	Erträge aus Gebühren			
2114	Erträge aus Leistungen			
2115	Erträge aus Besitz und wirtschaftlicher Tätigkeit			
2116	Erträge aus Veräußerung und sonstige Erträge	12.200,00	15.000,00	
2117	Nicht finanzierungswirksame operative Erträge			
212	Erträge aus Transfers	0,00	0,00	135.000,00
2121	Transferertrag von Trägern des öffentlichen Rechts			135.000,00
2122	Transferertrag von Beteiligungen			
2123	Transferertrag von Unternehmen (mit Finanzunternehmen)			
2124	Transferertrag von Haushalten und Organisationen ohne Erwerbscharakter			
2125	Transferertrag vom Ausland			
2126	Investitions- und Tilgungszuschüsse zwischen Unternehmungen und Betrieben der Gebietskörperschaft und der Gebietskörperschaft			
2127	Nicht finanzierungswirksamer Transferertrag			
213	Finanzerträge	0,00	0,00	0,00
2131	Erträge aus Zinsen			
2132	Erträge aus Zinsen aus derivativen Finanzinstrumenten mit und ohne Grundgeschäft			
2133	Erträge aus Gewinnentnahmen von marktbestimmten Betrieben			
2134	Sonstige Finanzerträge			
2135	Erträge aus Dividenden/Gewinnausschüttungen			
2136	Sonstige nicht finanzierungswirksame Finanzerträge			
21	Summe Erträge	12.200,00	15.000,00	135.000,00
221	Personalaufwand	0,00	0,00	0,00
2211	Personalaufwand (Bezüge, Nebengebühren, Mehrleistungen)			
2212	Gesetzlicher und freiwilliger Sozialaufwand			
2213	Sonstiger Personalaufwand			
2214	Nicht finanzierungswirksamer Personalaufwand			
222	Sachaufwand	9.900,00	9.000,00	39.159,18
2221	Gebrauchs- und Verbrauchsgüter, Handelswaren			
2222	Verwaltungs- und Betriebsaufwand	4.900,00	4.900,00	4.231,39

Kunst, Kultur und Kultus (Gruppe 3)

MVAG	Mittelverwendungs- und -aufbringungsgruppen (1. und 2. Ebene)	VA 2026	VA 2025	RA 2024
2223	Leasing- und Mietaufwand			
2224	Instandhaltung	1.000,00	1.000,00	2.407,08
2225	Sonstiger Sachaufwand	4.000,00	3.100,00	3.298,44
2226	Nicht finanzierungswirksamer Sachaufwand			29.222,27
223	Transferaufwand	112.200,00	112.800,00	93.949,22
2231	Transferaufwand an Träger des öffentlichen Rechts	105.100,00	102.600,00	85.500,00
2232	Transferaufwand an Beteiligungen			
2233	Transferaufwand an Unternehmen (mit Finanzunternehmen)			
2234	Transferaufwand an Haushalte und Organisationen ohne Erwerbscharakter	7.100,00	10.200,00	8.449,22
2235	Transferaufwand an das Ausland			
2236	Investitions- und Tilgungszuschüsse zwischen Unternehmungen und Betrieben der Gebietskörperschaft und der Gebietskörperschaft			
2237	Nicht finanzierungswirksamer Transferaufwand			
224	Finanzaufwand	2.900,00	0,00	0,00
2241	Aufwendungen für Zinsen	2.900,00		
2242	Zinsen und sonstige Aufwendungen aus derivativen Finanzinstrumenten mit und ohne Grundgeschäft			
2243	Gewinnentnahmen von Unternehmungen und marktbestimmten Betrieben der Gebietskörperschaft (innerhalb der Gebietskörperschaft)			
2244	Sonstiger Finanzaufwand			
2245	Nicht finanzierungswirksamer Finanzaufwand			
22	Summe Aufwendungen	125.000,00	121.800,00	133.108,40
SA0	Saldo (0) Nettoergebnis (21 - 22)	-112.800,00	-106.800,00	1.891,60
230	Entnahmen von Haushaltsrücklagen	0,00	0,00	0,00
2301	Entnahmen von Haushaltsrücklagen			
240	Zuweisungen an Haushaltsrücklagen	0,00	0,00	0,00
2401	Zuweisungen an Haushaltsrücklagen			
SA01	Saldo (01) Haushaltsrücklagen (230 - 240)	0,00	0,00	0,00
SA00	Saldo (00) Nettoergebnis nach Haushaltsrücklagen (Saldo 0 + Saldo 01)	-112.800,00	-106.800,00	1.891,60

Soziale Wohlfahrt und Wohnbauförderung (Gruppe 4)

MVAG	Mittelverwendungs- und -aufbringungsgruppen (1. und 2. Ebene)	VA 2026	VA 2025	RA 2024
211	Erträge aus der operativen Verwaltungstätigkeit	0,00	0,00	0,00
2111	Erträge aus eigenen Abgaben			
2112	Erträge aus Ertragsanteilen			
2113	Erträge aus Gebühren			
2114	Erträge aus Leistungen			
2115	Erträge aus Besitz und wirtschaftlicher Tätigkeit			
2116	Erträge aus Veräußerung und sonstige Erträge			
2117	Nicht finanzierungswirksame operative Erträge			
212	Erträge aus Transfers	60.000,00	66.800,00	0,00
2121	Transferertrag von Trägern des öffentlichen Rechts	60.000,00	66.800,00	
2122	Transferertrag von Beteiligungen			
2123	Transferertrag von Unternehmen (mit Finanzunternehmen)			
2124	Transferertrag von Haushalten und Organisationen ohne Erwerbscharakter			
2125	Transferertrag vom Ausland			
2126	Investitions- und Tilgungszuschüsse zwischen Unternehmungen und Betrieben der Gebietskörperschaft und der Gebietskörperschaft			
2127	Nicht finanzierungswirksamer Transferertrag			
213	Finanzerträge	0,00	0,00	0,00
2131	Erträge aus Zinsen			
2132	Erträge aus Zinsen aus derivativen Finanzinstrumenten mit und ohne Grundgeschäft			
2133	Erträge aus Gewinnentnahmen von marktbestimmten Betrieben			
2134	Sonstige Finanzerträge			
2135	Erträge aus Dividenden/Gewinnausschüttungen			
2136	Sonstige nicht finanzierungswirksame Finanzerträge			
21	Summe Erträge	60.000,00	66.800,00	0,00
221	Personalaufwand	0,00	0,00	0,00
2211	Personalaufwand (Bezüge, Nebengebühren, Mehrleistungen)			
2212	Gesetzlicher und freiwilliger Sozialaufwand			
2213	Sonstiger Personalaufwand			
2214	Nicht finanzierungswirksamer Personalaufwand			
222	Sachaufwand	0,00	0,00	0,00
2221	Gebrauchs- und Verbrauchsgüter, Handelswaren			
2222	Verwaltungs- und Betriebsaufwand			

Soziale Wohlfahrt und Wohnbauförderung (Gruppe 4)

MVAG	Mittelverwendungs- und -aufbringungsgruppen (1. und 2. Ebene)	VA 2026	VA 2025	RA 2024
2223	Leasing- und Mietaufwand			
2224	Instandhaltung			
2225	Sonstiger Sachaufwand			
2226	Nicht finanzierungswirksamer Sachaufwand			
223	Transferaufwand	629.500,00	600.900,00	509.343,81
2231	Transferaufwand an Träger des öffentlichen Rechts	618.000,00	589.500,00	502.810,41
2232	Transferaufwand an Beteiligungen			
2233	Transferaufwand an Unternehmen (mit Finanzunternehmen)			
2234	Transferaufwand an Haushalte und Organisationen ohne Erwerbscharakter	11.500,00	11.400,00	6.533,40
2235	Transferaufwand an das Ausland			
2236	Investitions- und Tilgungszuschüsse zwischen Unternehmungen und Betrieben der Gebietskörperschaft und der Gebietskörperschaft			
2237	Nicht finanzierungswirksamer Transferaufwand			
224	Finanzaufwand	0,00	0,00	0,00
2241	Aufwendungen für Zinsen			
2242	Zinsen und sonstige Aufwendungen aus derivativen Finanzinstrumenten mit und ohne Grundgeschäft			
2243	Gewinnentnahmen von Unternehmungen und marktbestimmten Betrieben der Gebietskörperschaft (innerhalb der Gebietskörperschaft)			
2244	Sonstiger Finanzaufwand			
2245	Nicht finanzierungswirksamer Finanzaufwand			
22	Summe Aufwendungen	629.500,00	600.900,00	509.343,81
SA0	Saldo (0) Nettoergebnis (21 - 22)	-569.500,00	-534.100,00	-509.343,81
230	Entnahmen von Haushaltsrücklagen	0,00	0,00	0,00
2301	Entnahmen von Haushaltsrücklagen			
240	Zuweisungen an Haushaltsrücklagen	0,00	0,00	0,00
2401	Zuweisungen an Haushaltsrücklagen			
SA01	Saldo (01) Haushaltsrücklagen (230 - 240)	0,00	0,00	0,00
SA00	Saldo (00) Nettoergebnis nach Haushaltsrücklagen (Saldo 0 + Saldo 01)	-569.500,00	-534.100,00	-509.343,81

Gesundheit (Gruppe 5)

MVAG	Mittelverwendungs- und -aufbringungsgruppen (1. und 2. Ebene)	VA 2026	VA 2025	RA 2024
211	Erträge aus der operativen Verwaltungstätigkeit	3.300,00	3.300,00	2.824,53
2111	Erträge aus eigenen Abgaben			
2112	Erträge aus Ertragsanteilen			
2113	Erträge aus Gebühren			
2114	Erträge aus Leistungen			
2115	Erträge aus Besitz und wirtschaftlicher Tätigkeit			
2116	Erträge aus Veräußerung und sonstige Erträge	3.300,00	3.300,00	2.824,53
2117	Nicht finanzierungswirksame operative Erträge			
212	Erträge aus Transfers	17.500,00	0,00	0,00
2121	Transferertrag von Trägern des öffentlichen Rechts	17.500,00		
2122	Transferertrag von Beteiligungen			
2123	Transferertrag von Unternehmen (mit Finanzunternehmen)			
2124	Transferertrag von Haushalten und Organisationen ohne Erwerbscharakter			
2125	Transferertrag vom Ausland			
2126	Investitions- und Tilgungszuschüsse zwischen Unternehmungen und Betrieben der Gebietskörperschaft und der Gebietskörperschaft			
2127	Nicht finanzierungswirksamer Transferertrag			
213	Finanzerträge	0,00	0,00	0,00
2131	Erträge aus Zinsen			
2132	Erträge aus Zinsen aus derivativen Finanzinstrumenten mit und ohne Grundgeschäft			
2133	Erträge aus Gewinnentnahmen von marktbestimmten Betrieben			
2134	Sonstige Finanzerträge			
2135	Erträge aus Dividenden/Gewinnausschüttungen			
2136	Sonstige nicht finanzierungswirksame Finanzerträge			
21	Summe Erträge	20.800,00	3.300,00	2.824,53
221	Personalaufwand	2.000,00	2.000,00	1.826,95
2211	Personalaufwand (Bezüge, Nebengebühren, Mehrleistungen)	2.000,00	2.000,00	1.826,95
2212	Gesetzlicher und freiwilliger Sozialaufwand			
2213	Sonstiger Personalaufwand			
2214	Nicht finanzierungswirksamer Personalaufwand			
222	Sachaufwand	6.100,00	4.400,00	3.133,92
2221	Gebrauchs- und Verbrauchsgüter, Handelswaren			
2222	Verwaltungs- und Betriebsaufwand	1.300,00	1.800,00	780,72

Gesundheit (Gruppe 5)

MVAG	Mittelverwendungs- und -aufbringungsgruppen (1. und 2. Ebene)	VA 2026	VA 2025	RA 2024
2223	Leasing- und Mietaufwand			
2224	Instandhaltung			
2225	Sonstiger Sachaufwand	4.800,00	2.600,00	2.353,20
2226	Nicht finanzierungswirksamer Sachaufwand			
223	Transferaufwand	834.500,00	781.300,00	727.833,90
2231	Transferaufwand an Träger des öffentlichen Rechts	834.500,00	781.300,00	727.833,90
2232	Transferaufwand an Beteiligungen			
2233	Transferaufwand an Unternehmen (mit Finanzunternehmen)			
2234	Transferaufwand an Haushalte und Organisationen ohne Erwerbscharakter			
2235	Transferaufwand an das Ausland			
2236	Investitions- und Tilgungszuschüsse zwischen Unternehmungen und Betrieben der Gebietskörperschaft und der Gebietskörperschaft			
2237	Nicht finanzierungswirksamer Transferaufwand			
224	Finanzaufwand	0,00	0,00	0,00
2241	Aufwendungen für Zinsen			
2242	Zinsen und sonstige Aufwendungen aus derivativen Finanzinstrumenten mit und ohne Grundgeschäft			
2243	Gewinnentnahmen von Unternehmungen und marktbestimmten Betrieben der Gebietskörperschaft (innerhalb der Gebietskörperschaft)			
2244	Sonstiger Finanzaufwand			
2245	Nicht finanzierungswirksamer Finanzaufwand			
22	Summe Aufwendungen	842.600,00	787.700,00	732.794,77
SA0	Saldo (0) Nettoergebnis (21 - 22)	-821.800,00	-784.400,00	-729.970,24
230	Entnahmen von Haushaltsrücklagen	0,00	0,00	0,00
2301	Entnahmen von Haushaltsrücklagen			
240	Zuweisungen an Haushaltsrücklagen	0,00	0,00	0,00
2401	Zuweisungen an Haushaltsrücklagen			
SA01	Saldo (01) Haushaltsrücklagen (230 - 240)	0,00	0,00	0,00
SA00	Saldo (00) Nettoergebnis nach Haushaltsrücklagen (Saldo 0 + Saldo 01)	-821.800,00	-784.400,00	-729.970,24

Straßen- und Wasserbau, Verkehr (Gruppe 6)

MVAG	Mittelverwendungs- und -aufbringungsgruppen (1. und 2. Ebene)	VA 2026	VA 2025	RA 2024
211	Erträge aus der operativen Verwaltungstätigkeit	4.000,00	4.000,00	297.308,28
2111	Erträge aus eigenen Abgaben			
2112	Erträge aus Ertragsanteilen			
2113	Erträge aus Gebühren			
2114	Erträge aus Leistungen	3.000,00	3.000,00	
2115	Erträge aus Besitz und wirtschaftlicher Tätigkeit			
2116	Erträge aus Veräußerung und sonstige Erträge	1.000,00	1.000,00	297.308,28
2117	Nicht finanzierungswirksame operative Erträge			
212	Erträge aus Transfers	216.600,00	216.800,00	221.069,41
2121	Transferertrag von Trägern des öffentlichen Rechts	201.700,00	204.600,00	204.704,75
2122	Transferertrag von Beteiligungen			
2123	Transferertrag von Unternehmen (mit Finanzunternehmen)			
2124	Transferertrag von Haushalten und Organisationen ohne Erwerbscharakter	2.500,00	2.500,00	6.335,00
2125	Transferertrag vom Ausland			
2126	Investitions- und Tilgungszuschüsse zwischen Unternehmungen und Betrieben der Gebietskörperschaft und der Gebietskörperschaft			
2127	Nicht finanzierungswirksamer Transferertrag	12.400,00	9.700,00	10.029,66
213	Finanzerträge	0,00	0,00	0,00
2131	Erträge aus Zinsen			
2132	Erträge aus Zinsen aus derivativen Finanzinstrumenten mit und ohne Grundgeschäft			
2133	Erträge aus Gewinnentnahmen von marktbestimmten Betrieben			
2134	Sonstige Finanzerträge			
2135	Erträge aus Dividenden/Gewinnausschüttungen			
2136	Sonstige nicht finanzierungswirksame Finanzerträge			
21	Summe Erträge	220.600,00	220.800,00	518.377,69
221	Personalaufwand	0,00	0,00	0,00
2211	Personalaufwand (Bezüge, Nebengebühren, Mehrleistungen)			
2212	Gesetzlicher und freiwilliger Sozialaufwand			
2213	Sonstiger Personalaufwand			
2214	Nicht finanzierungswirksamer Personalaufwand			
222	Sachaufwand	419.000,00	534.500,00	356.681,38
2221	Gebrauchs- und Verbrauchsgüter, Handelswaren	4.500,00	4.600,00	4.822,87
2222	Verwaltungs- und Betriebsaufwand			

Straßen- und Wasserbau, Verkehr (Gruppe 6)

MVAG	Mittelverwendungs- und -aufbringungsgruppen (1. und 2. Ebene)	VA 2026	VA 2025	RA 2024
2223	Leasing- und Mietaufwand			
2224	Instandhaltung	106.000,00	66.000,00	56.347,50
2225	Sonstiger Sachaufwand	3.000,00	178.600,00	201,42
2226	Nicht finanzierungswirksamer Sachaufwand	305.500,00	285.300,00	295.309,59
223	Transferaufwand	7.500,00	7.500,00	7.239,20
2231	Transferaufwand an Träger des öffentlichen Rechts	7.500,00	7.500,00	7.239,20
2232	Transferaufwand an Beteiligungen			
2233	Transferaufwand an Unternehmen (mit Finanzunternehmen)			
2234	Transferaufwand an Haushalte und Organisationen ohne Erwerbscharakter			
2235	Transferaufwand an das Ausland			
2236	Investitions- und Tilgungszuschüsse zwischen Unternehmungen und Betrieben der Gebietskörperschaft und der Gebietskörperschaft			
2237	Nicht finanzierungswirksamer Transferaufwand			
224	Finanzaufwand	19.700,00	19.400,00	20.046,30
2241	Aufwendungen für Zinsen	19.700,00	19.400,00	20.046,30
2242	Zinsen und sonstige Aufwendungen aus derivativen Finanzinstrumenten mit und ohne Grundgeschäft			
2243	Gewinnentnahmen von Unternehmungen und marktbestimmten Betrieben der Gebietskörperschaft (innerhalb der Gebietskörperschaft)			
2244	Sonstiger Finanzaufwand			
2245	Nicht finanzierungswirksamer Finanzaufwand			
22	Summe Aufwendungen	446.200,00	561.400,00	383.966,88
SA0	Saldo (0) Nettoergebnis (21 - 22)	-225.600,00	-340.600,00	134.410,81
230	Entnahmen von Haushaltsrücklagen	0,00	0,00	0,00
2301	Entnahmen von Haushaltsrücklagen			
240	Zuweisungen an Haushaltsrücklagen	0,00	0,00	0,00
2401	Zuweisungen an Haushaltsrücklagen			
SA01	Saldo (01) Haushaltsrücklagen (230 - 240)	0,00	0,00	0,00
SA00	Saldo (00) Nettoergebnis nach Haushaltsrücklagen (Saldo 0 + Saldo 01)	-225.600,00	-340.600,00	134.410,81

Wirtschaftsförderung (Gruppe 7)

MVAG	Mittelverwendungs- und -aufbringungsgruppen (1. und 2. Ebene)	VA 2026	VA 2025	RA 2024
211	Erträge aus der operativen Verwaltungstätigkeit	20.000,00	10.000,00	61.534,27
2111	Erträge aus eigenen Abgaben			
2112	Erträge aus Ertragsanteilen			
2113	Erträge aus Gebühren			
2114	Erträge aus Leistungen			
2115	Erträge aus Besitz und wirtschaftlicher Tätigkeit			
2116	Erträge aus Veräußerung und sonstige Erträge	20.000,00	10.000,00	61.534,27
2117	Nicht finanzierungswirksame operative Erträge			
212	Erträge aus Transfers	18.200,00	9.000,00	27.763,12
2121	Transferertrag von Trägern des öffentlichen Rechts	10.000,00	5.000,00	23.250,00
2122	Transferertrag von Beteiligungen			
2123	Transferertrag von Unternehmen (mit Finanzunternehmen)			
2124	Transferertrag von Haushalten und Organisationen ohne Erwerbscharakter			
2125	Transferertrag vom Ausland			
2126	Investitions- und Tilgungszuschüsse zwischen Unternehmungen und Betrieben der Gebietskörperschaft und der Gebietskörperschaft			
2127	Nicht finanzierungswirksamer Transferertrag	8.200,00	4.000,00	4.513,12
213	Finanzerträge	0,00	0,00	0,00
2131	Erträge aus Zinsen			
2132	Erträge aus Zinsen aus derivativen Finanzinstrumenten mit und ohne Grundgeschäft			
2133	Erträge aus Gewinnentnahmen von marktbestimmten Betrieben			
2134	Sonstige Finanzerträge			
2135	Erträge aus Dividenden/Gewinnausschüttungen			
2136	Sonstige nicht finanzierungswirksame Finanzerträge			
21	Summe Erträge	38.200,00	19.000,00	89.297,39
221	Personalaufwand	0,00	0,00	0,00
2211	Personalaufwand (Bezüge, Nebengebühren, Mehrleistungen)			
2212	Gesetzlicher und freiwilliger Sozialaufwand			
2213	Sonstiger Personalaufwand			
2214	Nicht finanzierungswirksamer Personalaufwand			
222	Sachaufwand	290.600,00	278.700,00	285.513,33
2221	Gebrauchs- und Verbrauchsgüter, Handelswaren	400,00	500,00	400,00
2222	Verwaltungs- und Betriebsaufwand			

Wirtschaftsförderung (Gruppe 7)

MVAG	Mittelverwendungs- und -aufbringungsgruppen (1. und 2. Ebene)	VA 2026	VA 2025	RA 2024
2223	Leasing- und Mietaufwand			
2224	Instandhaltung			
2225	Sonstiger Sachaufwand	1.900,00	2.100,00	1.315,04
2226	Nicht finanzierungswirksamer Sachaufwand	288.300,00	276.100,00	283.798,29
223	Transferaufwand	9.700,00	8.800,00	8.327,08
2231	Transferaufwand an Träger des öffentlichen Rechts			
2232	Transferaufwand an Beteiligungen			
2233	Transferaufwand an Unternehmen (mit Finanzunternehmen)			
2234	Transferaufwand an Haushalte und Organisationen ohne Erwerbscharakter	9.700,00	8.800,00	8.327,08
2235	Transferaufwand an das Ausland			
2236	Investitions- und Tilgungszuschüsse zwischen Unternehmungen und Betrieben der Gebietskörperschaft und der Gebietskörperschaft			
2237	Nicht finanzierungswirksamer Transferaufwand			
224	Finanzaufwand	0,00	200,00	574,76
2241	Aufwendungen für Zinsen		200,00	574,76
2242	Zinsen und sonstige Aufwendungen aus derivativen Finanzinstrumenten mit und ohne Grundgeschäft			
2243	Gewinnentnahmen von Unternehmungen und marktbestimmten Betrieben der Gebietskörperschaft (innerhalb der Gebietskörperschaft)			
2244	Sonstiger Finanzaufwand			
2245	Nicht finanzierungswirksamer Finanzaufwand			
22	Summe Aufwendungen	300.300,00	287.700,00	294.415,17
SA0	Saldo (0) Nettoergebnis (21 - 22)	-262.100,00	-268.700,00	-205.117,78
230	Entnahmen von Haushaltsrücklagen	0,00	0,00	0,00
2301	Entnahmen von Haushaltsrücklagen			
240	Zuweisungen an Haushaltsrücklagen	0,00	0,00	0,00
2401	Zuweisungen an Haushaltsrücklagen			
SA01	Saldo (01) Haushaltsrücklagen (230 - 240)	0,00	0,00	0,00
SA00	Saldo (00) Nettoergebnis nach Haushaltsrücklagen (Saldo 0 + Saldo 01)	-262.100,00	-268.700,00	-205.117,78

Dienstleistungen (Gruppe 8)

MVAG	Mittelverwendungs- und -aufbringungsgruppen (1. und 2. Ebene)	VA 2026	VA 2025	RA 2024
211	Erträge aus der operativen Verwaltungstätigkeit	1.843.400,00	1.627.600,00	1.642.380,26
2111	Erträge aus eigenen Abgaben			
2112	Erträge aus Ertragsanteilen			
2113	Erträge aus Gebühren	1.345.100,00	1.155.000,00	1.104.829,94
2114	Erträge aus Leistungen		500,00	
2115	Erträge aus Besitz und wirtschaftlicher Tätigkeit	57.200,00	54.200,00	50.159,63
2116	Erträge aus Veräußerung und sonstige Erträge	441.100,00	409.600,00	386.903,13
2117	Nicht finanzierungswirksame operative Erträge		8.300,00	100.487,56
212	Erträge aus Transfers	584.400,00	525.400,00	520.020,29
2121	Transferertrag von Trägern des öffentlichen Rechts	319.100,00	267.500,00	263.043,83
2122	Transferertrag von Beteiligungen			
2123	Transferertrag von Unternehmen (mit Finanzunternehmen)			
2124	Transferertrag von Haushalten und Organisationen ohne Erwerbscharakter			
2125	Transferertrag vom Ausland			
2126	Investitions- und Tilgungszuschüsse zwischen Unternehmungen und Betrieben der Gebietskörperschaft und der Gebietskörperschaft			
2127	Nicht finanzierungswirksamer Transferertrag	265.300,00	257.900,00	256.976,46
213	Finanzerträge	200,00	100,00	0,00
2131	Erträge aus Zinsen	200,00	100,00	
2132	Erträge aus Zinsen aus derivativen Finanzinstrumenten mit und ohne Grundgeschäft			
2133	Erträge aus Gewinnentnahmen von marktbestimmten Betrieben			
2134	Sonstige Finanzerträge			
2135	Erträge aus Dividenden/Gewinnausschüttungen			
2136	Sonstige nicht finanzierungswirksame Finanzerträge			
21	Summe Erträge	2.428.000,00	2.153.100,00	2.162.400,55
221	Personalaufwand	349.800,00	329.200,00	303.294,18
2211	Personalaufwand (Bezüge, Nebengebühren, Mehrleistungen)	281.800,00	261.300,00	242.297,07
2212	Gesetzlicher und freiwilliger Sozialaufwand	64.200,00	65.000,00	57.837,59
2213	Sonstiger Personalaufwand	1.200,00	1.200,00	1.183,36
2214	Nicht finanzierungswirksamer Personalaufwand	2.600,00	1.700,00	1.976,16
222	Sachaufwand	1.364.700,00	1.519.600,00	1.544.484,71
2221	Gebrauchs- und Verbrauchsgüter, Handelswaren	231.800,00	229.800,00	250.159,35
2222	Verwaltungs- und Betriebsaufwand	146.800,00	151.500,00	123.534,86

Dienstleistungen (Gruppe 8)

MVAG	Mittelverwendungs- und -aufbringungsgruppen (1. und 2. Ebene)	VA 2026	VA 2025	RA 2024
2223	Leasing- und Mietaufwand	400,00	300,00	304,30
2224	Instandhaltung	33.400,00	30.100,00	76.347,65
2225	Sonstiger Sachaufwand	304.400,00	497.600,00	479.858,22
2226	Nicht finanzierungswirksamer Sachaufwand	647.900,00	610.300,00	614.280,33
223	Transferaufwand	159.000,00	168.200,00	149.993,84
2231	Transferaufwand an Träger des öffentlichen Rechts	159.000,00	168.200,00	149.993,84
2232	Transferaufwand an Beteiligungen			
2233	Transferaufwand an Unternehmen (mit Finanzunternehmen)			
2234	Transferaufwand an Haushalte und Organisationen ohne Erwerbscharakter			
2235	Transferaufwand an das Ausland			
2236	Investitions- und Tilgungszuschüsse zwischen Unternehmungen und Betrieben der Gebietskörperschaft und der Gebietskörperschaft			
2237	Nicht finanzierungswirksamer Transferaufwand			
224	Finanzaufwand	159.700,00	183.400,00	272.922,32
2241	Aufwendungen für Zinsen	159.700,00	183.400,00	272.922,32
2242	Zinsen und sonstige Aufwendungen aus derivativen Finanzinstrumenten mit und ohne Grundgeschäft			
2243	Gewinnentnahmen von Unternehmungen und marktbestimmten Betrieben der Gebietskörperschaft (innerhalb der Gebietskörperschaft)			
2244	Sonstiger Finanzaufwand			
2245	Nicht finanzierungswirksamer Finanzaufwand			
22	Summe Aufwendungen	2.033.200,00	2.200.400,00	2.270.695,05
SA0	Saldo (0) Nettoergebnis (21 - 22)	394.800,00	-47.300,00	-108.294,50
230	Entnahmen von Haushaltsrücklagen	0,00	200.000,00	400.000,00
2301	Entnahmen von Haushaltsrücklagen		200.000,00	400.000,00
240	Zuweisungen an Haushaltsrücklagen	0,00	0,00	0,00
2401	Zuweisungen an Haushaltsrücklagen			
SA01	Saldo (01) Haushaltsrücklagen (230 - 240)	0,00	200.000,00	400.000,00
SA00	Saldo (00) Nettoergebnis nach Haushaltsrücklagen (Saldo 0 + Saldo 01)	394.800,00	152.700,00	291.705,50

Finanzwirtschaft (Gruppe 9)

MVAG	Mittelverwendungs- und -aufbringungsgruppen (1. und 2. Ebene)	VA 2026	VA 2025	RA 2024
211	Erträge aus der operativen Verwaltungstätigkeit	3.545.200,00	3.992.800,00	3.231.624,10
2111	Erträge aus eigenen Abgaben	956.900,00	856.900,00	709.371,82
2112	Erträge aus Ertragsanteilen	2.588.000,00	2.460.000,00	2.482.113,64
2113	Erträge aus Gebühren			
2114	Erträge aus Leistungen			
2115	Erträge aus Besitz und wirtschaftlicher Tätigkeit			
2116	Erträge aus Veräußerung und sonstige Erträge	300,00	675.900,00	39.661,85
2117	Nicht finanzierungswirksame operative Erträge			476,79
212	Erträge aus Transfers	298.300,00	378.600,00	387.380,27
2121	Transferertrag von Trägern des öffentlichen Rechts	298.300,00	378.600,00	387.380,27
2122	Transferertrag von Beteiligungen			
2123	Transferertrag von Unternehmen (mit Finanzunternehmen)			
2124	Transferertrag von Haushalten und Organisationen ohne Erwerbscharakter			
2125	Transferertrag vom Ausland			
2126	Investitions- und Tilgungszuschüsse zwischen Unternehmungen und Betrieben der Gebietskörperschaft und der Gebietskörperschaft			
2127	Nicht finanzierungswirksamer Transferertrag			
213	Finanzerträge	500,00	500,00	0,00
2131	Erträge aus Zinsen	500,00	500,00	
2132	Erträge aus Zinsen aus derivativen Finanzinstrumenten mit und ohne Grundgeschäft			
2133	Erträge aus Gewinnentnahmen von marktbestimmten Betrieben			
2134	Sonstige Finanzerträge			
2135	Erträge aus Dividenden/Gewinnausschüttungen			
2136	Sonstige nicht finanzierungswirksame Finanzerträge			
21	Summe Erträge	3.844.000,00	4.371.900,00	3.619.004,37
221	Personalaufwand	80.200,00	77.100,00	75.642,80
2211	Personalaufwand (Bezüge, Nebengebühren, Mehrleistungen)	63.500,00	61.100,00	60.530,30
2212	Gesetzlicher und freiwilliger Sozialaufwand	16.000,00	15.400,00	15.112,50
2213	Sonstiger Personalaufwand			
2214	Nicht finanzierungswirksamer Personalaufwand	700,00	600,00	
222	Sachaufwand	53.800,00	59.600,00	505.046,92
2221	Gebrauchs- und Verbrauchsgüter, Handelswaren			
2222	Verwaltungs- und Betriebsaufwand			

Finanzwirtschaft (Gruppe 9)

MVAG	Mittelverwendungs- und -aufbringungsgruppen (1. und 2. Ebene)	VA 2026	VA 2025	RA 2024
2223	Leasing- und Mietaufwand			
2224	Instandhaltung			
2225	Sonstiger Sachaufwand	53.800,00	59.600,00	505.046,92
2226	Nicht finanzierungswirksamer Sachaufwand			
223	Transferaufwand	0,00	0,00	0,00
2231	Transferaufwand an Träger des öffentlichen Rechts			
2232	Transferaufwand an Beteiligungen			
2233	Transferaufwand an Unternehmen (mit Finanzunternehmen)			
2234	Transferaufwand an Haushalte und Organisationen ohne Erwerbscharakter			
2235	Transferaufwand an das Ausland			
2236	Investitions- und Tilgungszuschüsse zwischen Unternehmungen und Betrieben der Gebietskörperschaft und der Gebietskörperschaft			
2237	Nicht finanzierungswirksamer Transferaufwand			
224	Finanzaufwand	11.500,00	12.000,00	7.084,89
2241	Aufwendungen für Zinsen	2.500,00	3.000,00	49,54
2242	Zinsen und sonstige Aufwendungen aus derivativen Finanzinstrumenten mit und ohne Grundgeschäft			
2243	Gewinnentnahmen von Unternehmungen und marktbestimmten Betrieben der Gebietskörperschaft (innerhalb der Gebietskörperschaft)			
2244	Sonstiger Finanzaufwand	9.000,00	9.000,00	7.035,35
2245	Nicht finanzierungswirksamer Finanzaufwand			
22	Summe Aufwendungen	145.500,00	148.700,00	587.774,61
SA0	Saldo (0) Nettoergebnis (21 - 22)	3.698.500,00	4.223.200,00	3.031.229,76
230	Entnahmen von Haushaltsrücklagen	0,00	0,00	265.912,88
2301	Entnahmen von Haushaltsrücklagen			265.912,88
240	Zuweisungen an Haushaltsrücklagen	43.100,00	0,00	1.900,00
2401	Zuweisungen an Haushaltsrücklagen	43.100,00		1.900,00
SA01	Saldo (01) Haushaltsrücklagen (230 - 240)	-43.100,00	0,00	264.012,88
SA00	Saldo (00) Nettoergebnis nach Haushaltsrücklagen (Saldo 0 + Saldo 01)	3.655.400,00	4.223.200,00	3.295.242,64

Finanzierungshaushalt Bereichsbudget 1. und 2. Ebene
(Anlage 1b)

Vertretungskörper und allgemeine Verwaltung (Gruppe 0)

MVAG	Mittelverwendungs- und aufbringungsgruppen (1. und 2. Ebene)	VA 2026	VA 2025	RA 2024
311	Einzahlungen aus operativer Verwaltungstätigkeit	40.900,00	39.200,00	33.286,60
3111	Einzahlungen aus eigenen Abgaben			
3112	Einzahlungen aus Ertragsanteilen			
3113	Einzahlungen aus Gebühren			
3114	Einzahlungen aus Leistungen	3.200,00	5.700,00	5.575,64
3115	Einzahlungen aus Besitz und wirtschaftlicher Tätigkeit	27.500,00	26.500,00	22.771,31
3116	Einzahlungen aus Veräußerung von geringwertigen Wirtschaftsgütern (GWG) und sonstige Einzahlungen	10.200,00	7.000,00	4.939,65
312	Einzahlungen aus Transfers	17.000,00	16.500,00	16.593,64
3121	Transferzahlungen von Trägern des öffentlichen Rechts	17.000,00	16.500,00	16.593,64
3122	Transferzahlungen von Beteiligungen			
3123	Transferzahlungen von Unternehmen (inkl. Finanzunternehmen)			
3124	Transferzahlungen von Haushalten und Organisationen ohne Erwerbscharakter			
3125	Transferzahlungen vom Ausland			
3126	Investitions- und Tilgungszuschüsse zwischen Unternehmungen und Betrieben der Gebietskörperschaft und der Gebietskörperschaft			
313	Einzahlungen aus Finanzerträgen	0,00	0,00	0,00
3131	Einzahlungen aus Zinserträgen			
3132	Einzahlungen aus Zinsen aus derivativen Finanzinstrumenten mit und ohne Grundgeschäft			
3133	Einzahlungen aus Gewinnentnahmen von marktbestimmten Betrieben			
3134	Sonstige Einzahlungen aus Finanzerträgen			
3135	Einzahlungen aus Dividenden/Gewinnausschüttungen			
31	Summe Einzahlungen operative Gebarung	57.900,00	55.700,00	49.880,24
321	Auszahlungen aus Personalaufwand	219.000,00	218.700,00	204.515,44
3211	Auszahlungen für Personalaufwand (Bezüge, Nebengebühren, und Mehrleistungsvergütungen)	175.800,00	176.100,00	166.542,67
3212	Auszahlungen für gesetzliche und freiwillige Sozialaufwendungen	43.200,00	42.600,00	37.972,77
3213	Auszahlungen aus sonstigem Personalaufwand			
322	Auszahlungen aus Sachaufwand	347.500,00	350.700,00	339.663,65
3221	Auszahlungen für Gebrauchs- und Verbrauchsgüter, Handelswaren	21.500,00	22.600,00	21.186,53
3222	Auszahlungen für Verwaltungs- und Betriebsaufwand	30.500,00	29.200,00	30.471,10
3223	Auszahlungen für Leasing- und Mietaufwand			
3224	Auszahlungen für Instandhaltung	4.800,00	4.800,00	5.169,06
3225	Sonstige Auszahlungen aus Sachaufwand	290.700,00	294.100,00	282.836,96
3226	Auszahlungen aus der Inanspruchnahme von Haftungen			
323	Auszahlungen aus Transfers	93.900,00	80.500,00	74.459,64
3231	Transferzahlungen an Träger des öffentlichen Rechts	72.400,00	61.600,00	58.630,03

Vertretungskörper und allgemeine Verwaltung (Gruppe 0)

MVAG	Mittelverwendungs- und aufbringungsgruppen (1. und 2. Ebene)	VA 2026	VA 2025	RA 2024
3232	Transferzahlungen an Beteiligungen			
3233	Transferzahlungen an Unternehmen (inkl. Finanzunternehmen)			
3234	Transferzahlungen an Haushalte und Organisationen ohne Erwerbscharakter	21.500,00	18.900,00	15.829,61
3235	Transferzahlungen an das Ausland			
3236	Investitions- und Tilgungszuschüsse zwischen Unternehmungen und Betrieben der Gebietskörperschaft und der Gebietskörperschaft			
324	Auszahlungen aus Finanzaufwand	500,00	500,00	378,50
3241	Auszahlungen für Zinsen	500,00	500,00	378,50
3242	Auszahlungen für Zinsen aus derivativen Finanzinstrumenten mit und ohne Grundgeschäft			
3243	Auszahlungen aus Gewinnentnahmen von marktbestimmten Betrieben			
3244	Sonstige Auszahlungen aus Finanzaufwendungen			
32	Summe Auszahlungen operative Gebarung	660.900,00	650.400,00	619.017,23
SA1	Saldo (1) Geldfluss aus der operativen Gebarung (31 – 32)	-603.000,00	-594.700,00	-569.136,99
331	Einzahlungen aus der Investitionstätigkeit	0,00	0,00	0,00
3311	Einzahlungen aus der Veräußerung von immateriellem Vermögen			
3312	Einzahlungen aus der Veräußerung von Grundstücken und Grundstückeinrichtungen			
3313	Einzahlungen aus der Veräußerung von Gebäuden und Bauten			
3314	Einzahlungen aus der Veräußerung von technischen Anlagen, Fahrzeugen und Maschinen			
3315	Einzahlungen aus der Veräußerung von Amts-, Betriebs- und Geschäftsausstattung			
3316	Einzahlungen aus der Veräußerung von Kulturgütern			
3317	Einzahlungen aus der Veräußerung von Beteiligungen			
3318	Einzahlungen aus der Veräußerung von kofinanzierten Schutzbauten			
332	Einzahlungen aus der Rückzahlung von Darlehen sowie gewährten Vorschüssen	0,00	0,00	0,00
3321	Einzahlungen aus Darlehen an Träger des öffentlichen Rechts			
3322	Einzahlungen aus Darlehen an Beteiligungen			
3323	Einzahlungen aus Darlehen an Unternehmen und Haushalte			
3325	Einzahlungen aus Vorschüssen und Anzahlungen			
333	Einzahlungen aus Kapitaltransfers	0,00	0,00	0,00
3331	Kapitaltransferzahlungen von Trägern des öffentlichen Rechts			
3332	Kapitaltransferzahlungen von Beteiligungen			
3333	Kapitaltransferzahlungen von Unternehmen			
3334	Kapitaltransferzahlungen von Haushalten und Organisationen ohne Erwerbscharakter			
3335	Kapitaltransferzahlungen vom Ausland			
33	Summe Einzahlungen investive Gebarung	0,00	0,00	0,00

Vertretungskörper und allgemeine Verwaltung (Gruppe 0)

MVAG	Mittelverwendungs- und aufbringungsgruppen (1. und 2. Ebene)	VA 2026	VA 2025	RA 2024
341	Auszahlungen aus der Investitionstätigkeit	24.200,00	30.000,00	56.209,72
3411	Auszahlungen für den Erwerb von immateriellem Vermögen	20.000,00	30.000,00	52.627,93
3412	Auszahlungen für den Erwerb von Grundstücken und Grundstückseinrichtungen			
3413	Auszahlungen für den Erwerb von Gebäuden und Bauten			
3414	Auszahlungen für den Erwerb von technischen Anlagen, Fahrzeugen und Maschinen	200,00		161,70
3415	Auszahlungen für den Erwerb von Amts-, Betriebs- und Geschäftsausstattung	4.000,00		3.420,09
3416	Auszahlungen für den Erwerb von Kulturgütern			
3417	Auszahlungen für den Erwerb von Beteiligungen			
3418	Auszahlungen für den Erwerb von kofinanzierten Schutzbauten			
342	Auszahlungen aus der Gewährung von Darlehen sowie gewährten Vorschüssen	0,00	0,00	0,00
3421	Auszahlungen von Darlehen an Träger des öffentlichen Rechts			
3422	Auszahlungen von Darlehen an Beteiligungen			
3423	Auszahlungen von Darlehen an Unternehmen und Haushalte			
3425	Auszahlungen von Vorschüssen und Anzahlungen			
343	Auszahlungen aus Kapitaltransfers	0,00	0,00	0,00
3431	Kapitaltransferzahlungen an Träger des öffentlichen Rechts			
3432	Kapitaltransferzahlungen an Beteiligungen			
3433	Kapitaltransferzahlungen an Unternehmen (Finanzunternehmen)			
3434	Kapitaltransferzahlungen an Haushalte und Organisationen ohne Erwerbscharakter			
3435	Kapitaltransferzahlungen an das Ausland			
34	Summe Auszahlungen investive Gebarung	24.200,00	30.000,00	56.209,72
SA2	Saldo (2) Geldfluss aus der investiven Gebarung (33 – 34)	-24.200,00	-30.000,00	-56.209,72
SA3	Saldo (3) Nettofinanzierungssaldo (Saldo 1 + Saldo 2)	-627.200,00	-624.700,00	-625.346,71
351	Einzahlungen aus der Aufnahme von Finanzschulden	0,00	0,00	0,00
3511	Einzahlungen aus empfangenen Darlehen von öffentlichen Körperschaften und Rechtsträgern			
3512	Einzahlungen aus empfangenen Darlehen von Beteiligungen			
3513	Einzahlungen aus empfangenen Darlehen von Unternehmen und privaten Haushalten			
3514	Einzahlungen aus Finanzschulden (Finanzunternehmen)			
3515	Einzahlungen aus Aufnahmen von Leasingverbindlichkeiten			
353	Einzahlungen infolge eines Kapitaltausches bei derivativen Finanzinstrumenten mit Grundgeschäft	0,00	0,00	0,00
3530	Einzahlungen infolge eines Kapitaltausches bei derivativen Finanzinstrumenten mit Grundgeschäft			
355	Einzahlungen aus dem Abgang von Finanzinstrumenten	0,00	0,00	0,00

Vertretungskörper und allgemeine Verwaltung (Gruppe 0)

MVAG	Mittelverwendungs- und aufbringungsgruppen (1. und 2. Ebene)	VA 2026	VA 2025	RA 2024
3550	Einzahlungen aus dem Abgang von Finanzinstrumenten			
35	Summe Einzahlungen aus der Finanzierungstätigkeit	0,00	0,00	0,00
361	Auszahlungen aus der Tilgung von Finanzschulden	8.200,00	8.200,00	8.183,08
3611	Auszahlungen aus empfangenen Darlehen von öffentlichen Körperschaften und Rechtsträgern	8.200,00	8.200,00	8.183,08
3612	Auszahlungen aus empfangenen Darlehen von Beteiligungen			
3613	Auszahlungen aus empfangenen Darlehen von Unternehmen und privaten Haushalten			
3614	Auszahlungen aus Finanzschulden			
3615	Auszahlungen aus Rückzahlungen von Leasingverbindlichkeiten			
363	Auszahlungen infolge eines Kapitaltausches bei derivativen Finanzinstrumenten mit Grundgeschäft	0,00	0,00	0,00
3630	Auszahlungen infolge eines Kapitaltausches bei derivativen Finanzinstrumenten mit Grundgeschäft			
365	Auszahlungen für den Erwerb von Finanzinstrumenten	0,00	0,00	0,00
3650	Auszahlungen für den Erwerb von Finanzinstrumenten			
36	Summe Auszahlungen aus der Finanzierungstätigkeit	8.200,00	8.200,00	8.183,08
SA4	Saldo (4) Geldfluss aus der Finanzierungstätigkeit (35 – 36)	-8.200,00	-8.200,00	-8.183,08
SA5	Saldo (5) Geldfluss aus der voranschlagswirksamen Gebarung (Saldo 3 + Saldo 4)	-635.400,00	-632.900,00	-633.529,79

Öffentliche Ordnung und Sicherheit (Gruppe 1)

MVAG	Mittelverwendungs- und aufbringungsgruppen (1. und 2. Ebene)	VA 2026	VA 2025	RA 2024
311	Einzahlungen aus operativer Verwaltungstätigkeit	63.000,00	11.000,00	6.428,65
3111	Einzahlungen aus eigenen Abgaben			
3112	Einzahlungen aus Ertragsanteilen			
3113	Einzahlungen aus Gebühren			
3114	Einzahlungen aus Leistungen	50.000,00		
3115	Einzahlungen aus Besitz und wirtschaftlicher Tätigkeit			
3116	Einzahlungen aus Veräußerung von geringwertigen Wirtschaftsgütern (GWG) und sonstige Einzahlungen	13.000,00	11.000,00	6.428,65
312	Einzahlungen aus Transfers	5.000,00	10.000,00	0,00
3121	Transferzahlungen von Trägern des öffentlichen Rechts	5.000,00	10.000,00	
3122	Transferzahlungen von Beteiligungen			
3123	Transferzahlungen von Unternehmen (inkl. Finanzunternehmen)			
3124	Transferzahlungen von Haushalten und Organisationen ohne Erwerbscharakter			
3125	Transferzahlungen vom Ausland			
3126	Investitions- und Tilgungszuschüsse zwischen Unternehmungen und Betrieben der Gebietskörperschaft und der Gebietskörperschaft			
313	Einzahlungen aus Finanzerträgen	0,00	0,00	0,00
3131	Einzahlungen aus Zinserträgen			
3132	Einzahlungen aus Zinsen aus derivativen Finanzinstrumenten mit und ohne Grundgeschäft			
3133	Einzahlungen aus Gewinnentnahmen von marktbestimmten Betrieben			
3134	Sonstige Einzahlungen aus Finanzerträgen			
3135	Einzahlungen aus Dividenden/Gewinnausschüttungen			
31	Summe Einzahlungen operative Gebarung	68.000,00	21.000,00	6.428,65
321	Auszahlungen aus Personalaufwand	0,00	0,00	0,00
3211	Auszahlungen für Personalaufwand (Bezüge, Nebengebühren, und Mehrleistungsvergütungen)			
3212	Auszahlungen für gesetzliche und freiwillige Sozialaufwendungen			
3213	Auszahlungen aus sonstigem Personalaufwand			
322	Auszahlungen aus Sachaufwand	29.000,00	17.700,00	15.721,73
3221	Auszahlungen für Gebrauchs- und Verbrauchsgüter, Handelswaren			
3222	Auszahlungen für Verwaltungs- und Betriebsaufwand	17.200,00	16.100,00	14.030,77
3223	Auszahlungen für Leasing- und Mietaufwand			
3224	Auszahlungen für Instandhaltung			
3225	Sonstige Auszahlungen aus Sachaufwand	11.800,00	1.600,00	1.690,96
3226	Auszahlungen aus der Inanspruchnahme von Haftungen			
323	Auszahlungen aus Transfers	42.500,00	42.500,00	33.857,20
3231	Transferzahlungen an Träger des öffentlichen Rechts	32.500,00	32.500,00	32.205,68

Öffentliche Ordnung und Sicherheit (Gruppe 1)

MVAG	Mittelverwendungs- und aufbringungsgruppen (1. und 2. Ebene)	VA 2026	VA 2025	RA 2024
3232	Transferzahlungen an Beteiligungen			
3233	Transferzahlungen an Unternehmen (inkl. Finanzunternehmen)			
3234	Transferzahlungen an Haushalte und Organisationen ohne Erwerbscharakter	10.000,00	10.000,00	1.651,52
3235	Transferzahlungen an das Ausland			
3236	Investitions- und Tilgungszuschüsse zwischen Unternehmungen und Betrieben der Gebietskörperschaft und der Gebietskörperschaft			
324	Auszahlungen aus Finanzaufwand	2.600,00	0,00	0,00
3241	Auszahlungen für Zinsen	2.600,00		
3242	Auszahlungen für Zinsen aus derivativen Finanzinstrumenten mit und ohne Grundgeschäft			
3243	Auszahlungen aus Gewinnentnahmen von marktbestimmten Betrieben			
3244	Sonstige Auszahlungen aus Finanzaufwendungen			
32	Summe Auszahlungen operative Gebarung	74.100,00	60.200,00	49.578,93
SA1	Saldo (1) Geldfluss aus der operativen Gebarung (31 – 32)	-6.100,00	-39.200,00	-43.150,28
331	Einzahlungen aus der Investitionstätigkeit	0,00	0,00	0,00
3311	Einzahlungen aus der Veräußerung von immateriellem Vermögen			
3312	Einzahlungen aus der Veräußerung von Grundstücken und Grundstückeinrichtungen			
3313	Einzahlungen aus der Veräußerung von Gebäuden und Bauten			
3314	Einzahlungen aus der Veräußerung von technischen Anlagen, Fahrzeugen und Maschinen			
3315	Einzahlungen aus der Veräußerung von Amts-, Betriebs- und Geschäftsausstattung			
3316	Einzahlungen aus der Veräußerung von Kulturgütern			
3317	Einzahlungen aus der Veräußerung von Beteiligungen			
3318	Einzahlungen aus der Veräußerung von kofinanzierten Schutzbauten			
332	Einzahlungen aus der Rückzahlung von Darlehen sowie gewährten Vorschüssen	0,00	0,00	0,00
3321	Einzahlungen aus Darlehen an Träger des öffentlichen Rechts			
3322	Einzahlungen aus Darlehen an Beteiligungen			
3323	Einzahlungen aus Darlehen an Unternehmen und Haushalte			
3325	Einzahlungen aus Vorschüssen und Anzahlungen			
333	Einzahlungen aus Kapitaltransfers	0,00	15.000,00	0,00
3331	Kapitaltransferzahlungen von Trägern des öffentlichen Rechts			
3332	Kapitaltransferzahlungen von Beteiligungen			
3333	Kapitaltransferzahlungen von Unternehmen			
3334	Kapitaltransferzahlungen von Haushalten und Organisationen ohne Erwerbscharakter		15.000,00	
3335	Kapitaltransferzahlungen vom Ausland			
33	Summe Einzahlungen investive Gebarung	0,00	15.000,00	0,00

Öffentliche Ordnung und Sicherheit (Gruppe 1)

MVAG	Mittelverwendungs- und aufbringungsgruppen (1. und 2. Ebene)	VA 2026	VA 2025	RA 2024
341	Auszahlungen aus der Investitionstätigkeit	50.000,00	115.000,00	164.452,99
3411	Auszahlungen für den Erwerb von immateriellem Vermögen			
3412	Auszahlungen für den Erwerb von Grundstücken und Grundstückseinrichtungen			
3413	Auszahlungen für den Erwerb von Gebäuden und Bauten			
3414	Auszahlungen für den Erwerb von technischen Anlagen, Fahrzeugen und Maschinen	50.000,00	115.000,00	164.452,99
3415	Auszahlungen für den Erwerb von Amts-, Betriebs- und Geschäftsausstattung			
3416	Auszahlungen für den Erwerb von Kulturgütern			
3417	Auszahlungen für den Erwerb von Beteiligungen			
3418	Auszahlungen für den Erwerb von kofinanzierten Schutzbauten			
342	Auszahlungen aus der Gewährung von Darlehen sowie gewährten Vorschüssen	0,00	0,00	0,00
3421	Auszahlungen von Darlehen an Träger des öffentlichen Rechts			
3422	Auszahlungen von Darlehen an Beteiligungen			
3423	Auszahlungen von Darlehen an Unternehmen und Haushalte			
3425	Auszahlungen von Vorschüssen und Anzahlungen			
343	Auszahlungen aus Kapitaltransfers	0,00	15.000,00	11.994,00
3431	Kapitaltransferzahlungen an Träger des öffentlichen Rechts			
3432	Kapitaltransferzahlungen an Beteiligungen			
3433	Kapitaltransferzahlungen an Unternehmen (Finanzunternehmen)			
3434	Kapitaltransferzahlungen an Haushalte und Organisationen ohne Erwerbscharakter		15.000,00	11.994,00
3435	Kapitaltransferzahlungen an das Ausland			
34	Summe Auszahlungen investive Gebarung	50.000,00	130.000,00	176.446,99
SA2	Saldo (2) Geldfluss aus der investiven Gebarung (33 – 34)	-50.000,00	-115.000,00	-176.446,99
SA3	Saldo (3) Nettofinanzierungssaldo (Saldo 1 + Saldo 2)	-56.100,00	-154.200,00	-219.597,27
351	Einzahlungen aus der Aufnahme von Finanzschulden	0,00	100.000,00	0,00
3511	Einzahlungen aus empfangenen Darlehen von öffentlichen Körperschaften und Rechtsträgern			
3512	Einzahlungen aus empfangenen Darlehen von Beteiligungen			
3513	Einzahlungen aus empfangenen Darlehen von Unternehmen und privaten Haushalten			
3514	Einzahlungen aus Finanzschulden (Finanzunternehmen)		100.000,00	
3515	Einzahlungen aus Aufnahmen von Leasingverbindlichkeiten			
353	Einzahlungen infolge eines Kapitaltausches bei derivativen Finanzinstrumenten mit Grundgeschäft	0,00	0,00	0,00
3530	Einzahlungen infolge eines Kapitaltausches bei derivativen Finanzinstrumenten mit Grundgeschäft			
355	Einzahlungen aus dem Abgang von Finanzinstrumenten	0,00	0,00	0,00

Öffentliche Ordnung und Sicherheit (Gruppe 1)

MVAG	Mittelverwendungs- und aufbringungsgruppen (1. und 2. Ebene)	VA 2026	VA 2025	RA 2024
3550	Einzahlungen aus dem Abgang von Finanzinstrumenten			
35	Summe Einzahlungen aus der Finanzierungstätigkeit	0,00	100.000,00	0,00
361	Auszahlungen aus der Tilgung von Finanzschulden	10.000,00	0,00	0,00
3611	Auszahlungen aus empfangenen Darlehen von öffentlichen Körperschaften und Rechtsträgern			
3612	Auszahlungen aus empfangenen Darlehen von Beteiligungen			
3613	Auszahlungen aus empfangenen Darlehen von Unternehmen und privaten Haushalten			
3614	Auszahlungen aus Finanzschulden	10.000,00		
3615	Auszahlungen aus Rückzahlungen von Leasingverbindlichkeiten			
363	Auszahlungen infolge eines Kapitaltausches bei derivativen Finanzinstrumenten mit Grundgeschäft	0,00	0,00	0,00
3630	Auszahlungen infolge eines Kapitaltausches bei derivativen Finanzinstrumenten mit Grundgeschäft			
365	Auszahlungen für den Erwerb von Finanzinstrumenten	0,00	0,00	0,00
3650	Auszahlungen für den Erwerb von Finanzinstrumenten			
36	Summe Auszahlungen aus der Finanzierungstätigkeit	10.000,00	0,00	0,00
SA4	Saldo (4) Geldfluss aus der Finanzierungstätigkeit (35 – 36)	-10.000,00	100.000,00	0,00
SA5	Saldo (5) Geldfluss aus der voranschlagswirksamen Gebarung (Saldo 3 + Saldo 4)	-66.100,00	-54.200,00	-219.597,27

Unterricht, Erziehung, Sport und Wissenschaft (Gruppe 2)

MVAG	Mittelverwendungs- und aufbringungsgruppen (1. und 2. Ebene)	VA 2026	VA 2025	RA 2024
311	Einzahlungen aus operativer Verwaltungstätigkeit	237.200,00	210.700,00	182.154,15
3111	Einzahlungen aus eigenen Abgaben			
3112	Einzahlungen aus Ertragsanteilen			
3113	Einzahlungen aus Gebühren			
3114	Einzahlungen aus Leistungen	149.500,00	137.500,00	131.814,71
3115	Einzahlungen aus Besitz und wirtschaftlicher Tätigkeit			
3116	Einzahlungen aus Veräußerung von geringwertigen Wirtschaftsgütern (GWG) und sonstige Einzahlungen	87.700,00	73.200,00	50.339,44
312	Einzahlungen aus Transfers	250.900,00	224.300,00	167.422,87
3121	Transferzahlungen von Trägern des öffentlichen Rechts	250.900,00	224.300,00	167.422,87
3122	Transferzahlungen von Beteiligungen			
3123	Transferzahlungen von Unternehmen (inkl. Finanzunternehmen)			
3124	Transferzahlungen von Haushalten und Organisationen ohne Erwerbscharakter			
3125	Transferzahlungen vom Ausland			
3126	Investitions- und Tilgungszuschüsse zwischen Unternehmungen und Betrieben der Gebietskörperschaft und der Gebietskörperschaft			
313	Einzahlungen aus Finanzerträgen	0,00	0,00	0,00
3131	Einzahlungen aus Zinserträgen			
3132	Einzahlungen aus Zinsen aus derivativen Finanzinstrumenten mit und ohne Grundgeschäft			
3133	Einzahlungen aus Gewinnentnahmen von marktbestimmten Betrieben			
3134	Sonstige Einzahlungen aus Finanzerträgen			
3135	Einzahlungen aus Dividenden/Gewinnausschüttungen			
31	Summe Einzahlungen operative Gebarung	488.100,00	435.000,00	349.577,02
321	Auszahlungen aus Personalaufwand	936.700,00	846.900,00	687.373,74
3211	Auszahlungen für Personalaufwand (Bezüge, Nebengebühren, und Mehrleistungsvergütungen)	745.900,00	664.600,00	544.738,58
3212	Auszahlungen für gesetzliche und freiwillige Sozialaufwendungen	190.800,00	182.300,00	142.635,16
3213	Auszahlungen aus sonstigem Personalaufwand			
322	Auszahlungen aus Sachaufwand	219.100,00	253.800,00	191.772,94
3221	Auszahlungen für Gebrauchs- und Verbrauchsgüter, Handelswaren	91.300,00	92.600,00	70.942,53
3222	Auszahlungen für Verwaltungs- und Betriebsaufwand	66.700,00	73.700,00	52.976,98
3223	Auszahlungen für Leasing- und Mietaufwand			
3224	Auszahlungen für Instandhaltung	21.800,00	48.300,00	32.695,63
3225	Sonstige Auszahlungen aus Sachaufwand	39.300,00	39.200,00	35.157,80
3226	Auszahlungen aus der Inanspruchnahme von Haftungen			
323	Auszahlungen aus Transfers	247.300,00	236.500,00	176.876,32
3231	Transferzahlungen an Träger des öffentlichen Rechts	244.300,00	233.500,00	173.847,96

Unterricht, Erziehung, Sport und Wissenschaft (Gruppe 2)

MVAG	Mittelverwendungs- und aufbringungsgruppen (1. und 2. Ebene)	VA 2026	VA 2025	RA 2024
3232	Transferzahlungen an Beteiligungen			
3233	Transferzahlungen an Unternehmen (inkl. Finanzunternehmen)			
3234	Transferzahlungen an Haushalte und Organisationen ohne Erwerbscharakter	3.000,00	3.000,00	3.028,36
3235	Transferzahlungen an das Ausland			
3236	Investitions- und Tilgungszuschüsse zwischen Unternehmungen und Betrieben der Gebietskörperschaft und der Gebietskörperschaft			
324	Auszahlungen aus Finanzaufwand	44.400,00	72.100,00	66.134,82
3241	Auszahlungen für Zinsen	44.400,00	72.100,00	66.134,82
3242	Auszahlungen für Zinsen aus derivativen Finanzinstrumenten mit und ohne Grundgeschäft			
3243	Auszahlungen aus Gewinnentnahmen von marktbestimmten Betrieben			
3244	Sonstige Auszahlungen aus Finanzaufwendungen			
32	Summe Auszahlungen operative Gebarung	1.447.500,00	1.409.300,00	1.122.157,82
SA1	Saldo (1) Geldfluss aus der operativen Gebarung (31 – 32)	-959.400,00	-974.300,00	-772.580,80
331	Einzahlungen aus der Investitionstätigkeit	0,00	0,00	0,00
3311	Einzahlungen aus der Veräußerung von immateriellem Vermögen			
3312	Einzahlungen aus der Veräußerung von Grundstücken und Grundstückeinrichtungen			
3313	Einzahlungen aus der Veräußerung von Gebäuden und Bauten			
3314	Einzahlungen aus der Veräußerung von technischen Anlagen, Fahrzeugen und Maschinen			
3315	Einzahlungen aus der Veräußerung von Amts-, Betriebs- und Geschäftsausstattung			
3316	Einzahlungen aus der Veräußerung von Kulturgütern			
3317	Einzahlungen aus der Veräußerung von Beteiligungen			
3318	Einzahlungen aus der Veräußerung von kofinanzierten Schutzbauten			
332	Einzahlungen aus der Rückzahlung von Darlehen sowie gewährten Vorschüssen	0,00	0,00	0,00
3321	Einzahlungen aus Darlehen an Träger des öffentlichen Rechts			
3322	Einzahlungen aus Darlehen an Beteiligungen			
3323	Einzahlungen aus Darlehen an Unternehmen und Haushalte			
3325	Einzahlungen aus Vorschüssen und Anzahlungen			
333	Einzahlungen aus Kapitaltransfers	0,00	1.010.000,00	10.000,00
3331	Kapitaltransferzahlungen von Trägern des öffentlichen Rechts		310.000,00	10.000,00
3332	Kapitaltransferzahlungen von Beteiligungen			
3333	Kapitaltransferzahlungen von Unternehmen			
3334	Kapitaltransferzahlungen von Haushalten und Organisationen ohne Erwerbscharakter		700.000,00	
3335	Kapitaltransferzahlungen vom Ausland			
33	Summe Einzahlungen investive Gebarung	0,00	1.010.000,00	10.000,00

Unterricht, Erziehung, Sport und Wissenschaft (Gruppe 2)

MVAG	Mittelverwendungs- und aufbringungsgruppen (1. und 2. Ebene)	VA 2026	VA 2025	RA 2024
341	Auszahlungen aus der Investitionstätigkeit	19.000,00	1.086.500,00	646.798,05
3411	Auszahlungen für den Erwerb von immateriellem Vermögen			
3412	Auszahlungen für den Erwerb von Grundstücken und Grundstückseinrichtungen			
3413	Auszahlungen für den Erwerb von Gebäuden und Bauten		978.500,00	626.466,72
3414	Auszahlungen für den Erwerb von technischen Anlagen, Fahrzeugen und Maschinen			
3415	Auszahlungen für den Erwerb von Amts-, Betriebs- und Geschäftsausstattung	19.000,00	108.000,00	20.331,33
3416	Auszahlungen für den Erwerb von Kulturgütern			
3417	Auszahlungen für den Erwerb von Beteiligungen			
3418	Auszahlungen für den Erwerb von kofinanzierten Schutzbauten			
342	Auszahlungen aus der Gewährung von Darlehen sowie gewährten Vorschüssen	0,00	0,00	0,00
3421	Auszahlungen von Darlehen an Träger des öffentlichen Rechts			
3422	Auszahlungen von Darlehen an Beteiligungen			
3423	Auszahlungen von Darlehen an Unternehmen und Haushalte			
3425	Auszahlungen von Vorschüssen und Anzahlungen			
343	Auszahlungen aus Kapitaltransfers	0,00	0,00	0,00
3431	Kapitaltransferzahlungen an Träger des öffentlichen Rechts			
3432	Kapitaltransferzahlungen an Beteiligungen			
3433	Kapitaltransferzahlungen an Unternehmen (Finanzunternehmen)			
3434	Kapitaltransferzahlungen an Haushalte und Organisationen ohne Erwerbscharakter			
3435	Kapitaltransferzahlungen an das Ausland			
34	Summe Auszahlungen investive Gebarung	19.000,00	1.086.500,00	646.798,05
SA2	Saldo (2) Geldfluss aus der investiven Gebarung (33 – 34)	-19.000,00	-76.500,00	-636.798,05
SA3	Saldo (3) Nettofinanzierungssaldo (Saldo 1 + Saldo 2)	-978.400,00	-1.050.800,00	-1.409.378,85
351	Einzahlungen aus der Aufnahme von Finanzschulden	0,00	0,00	1.200.000,00
3511	Einzahlungen aus empfangenen Darlehen von öffentlichen Körperschaften und Rechtsträgern			
3512	Einzahlungen aus empfangenen Darlehen von Beteiligungen			
3513	Einzahlungen aus empfangenen Darlehen von Unternehmen und privaten Haushalten			
3514	Einzahlungen aus Finanzschulden (Finanzunternehmen)			1.200.000,00
3515	Einzahlungen aus Aufnahmen von Leasingverbindlichkeiten			
353	Einzahlungen infolge eines Kapitaltausches bei derivativen Finanzinstrumenten mit Grundgeschäft	0,00	0,00	0,00
3530	Einzahlungen infolge eines Kapitaltausches bei derivativen Finanzinstrumenten mit Grundgeschäft			
355	Einzahlungen aus dem Abgang von Finanzinstrumenten	0,00	0,00	0,00

Unterricht, Erziehung, Sport und Wissenschaft (Gruppe 2)

MVAG	Mittelverwendungs- und aufbringungsgruppen (1. und 2. Ebene)	VA 2026	VA 2025	RA 2024
3550	Einzahlungen aus dem Abgang von Finanzinstrumenten			
35	Summe Einzahlungen aus der Finanzierungstätigkeit	0,00	0,00	1.200.000,00
361	Auszahlungen aus der Tilgung von Finanzschulden	277.100,00	794.500,00	212.766,20
3611	Auszahlungen aus empfangenen Darlehen von öffentlichen Körperschaften und Rechtsträgern			
3612	Auszahlungen aus empfangenen Darlehen von Beteiligungen			
3613	Auszahlungen aus empfangenen Darlehen von Unternehmen und privaten Haushalten			
3614	Auszahlungen aus Finanzschulden	277.100,00	794.500,00	212.766,20
3615	Auszahlungen aus Rückzahlungen von Leasingverbindlichkeiten			
363	Auszahlungen infolge eines Kapitaltausches bei derivativen Finanzinstrumenten mit Grundgeschäft	0,00	0,00	0,00
3630	Auszahlungen infolge eines Kapitaltausches bei derivativen Finanzinstrumenten mit Grundgeschäft			
365	Auszahlungen für den Erwerb von Finanzinstrumenten	0,00	0,00	0,00
3650	Auszahlungen für den Erwerb von Finanzinstrumenten			
36	Summe Auszahlungen aus der Finanzierungstätigkeit	277.100,00	794.500,00	212.766,20
SA4	Saldo (4) Geldfluss aus der Finanzierungstätigkeit (35 – 36)	-277.100,00	-794.500,00	987.233,80
SA5	Saldo (5) Geldfluss aus der voranschlagswirksamen Gebarung (Saldo 3 + Saldo 4)	-1.255.500,00	-1.845.300,00	-422.145,05

Kunst, Kultur und Kultus (Gruppe 3)

MVAG	Mittelverwendungs- und aufbringungsgruppen (1. und 2. Ebene)	VA 2026	VA 2025	RA 2024
311	Einzahlungen aus operativer Verwaltungstätigkeit	0,00	0,00	0,00
3111	Einzahlungen aus eigenen Abgaben			
3112	Einzahlungen aus Ertragsanteilen			
3113	Einzahlungen aus Gebühren			
3114	Einzahlungen aus Leistungen			
3115	Einzahlungen aus Besitz und wirtschaftlicher Tätigkeit			
3116	Einzahlungen aus Veräußerung von geringwertigen Wirtschaftsgütern (GWG) und sonstige Einzahlungen			
312	Einzahlungen aus Transfers	0,00	0,00	135.000,00
3121	Transferzahlungen von Trägern des öffentlichen Rechts			135.000,00
3122	Transferzahlungen von Beteiligungen			
3123	Transferzahlungen von Unternehmen (inkl. Finanzunternehmen)			
3124	Transferzahlungen von Haushalten und Organisationen ohne Erwerbscharakter			
3125	Transferzahlungen vom Ausland			
3126	Investitions- und Tilgungszuschüsse zwischen Unternehmungen und Betrieben der Gebietskörperschaft und der Gebietskörperschaft			
313	Einzahlungen aus Finanzerträgen	0,00	0,00	0,00
3131	Einzahlungen aus Zinserträgen			
3132	Einzahlungen aus Zinsen aus derivativen Finanzinstrumenten mit und ohne Grundgeschäft			
3133	Einzahlungen aus Gewinnentnahmen von marktbestimmten Betrieben			
3134	Sonstige Einzahlungen aus Finanzerträgen			
3135	Einzahlungen aus Dividenden/Gewinnausschüttungen			
31	Summe Einzahlungen operative Gebarung	0,00	0,00	135.000,00
321	Auszahlungen aus Personalaufwand	0,00	0,00	0,00
3211	Auszahlungen für Personalaufwand (Bezüge, Nebengebühren, und Mehrleistungsvergütungen)			
3212	Auszahlungen für gesetzliche und freiwillige Sozialaufwendungen			
3213	Auszahlungen aus sonstigem Personalaufwand			
322	Auszahlungen aus Sachaufwand	9.900,00	9.000,00	9.936,91
3221	Auszahlungen für Gebrauchs- und Verbrauchsgüter, Handelswaren			
3222	Auszahlungen für Verwaltungs- und Betriebsaufwand	4.900,00	4.900,00	4.231,39
3223	Auszahlungen für Leasing- und Mietaufwand			
3224	Auszahlungen für Instandhaltung	1.000,00	1.000,00	2.407,08
3225	Sonstige Auszahlungen aus Sachaufwand	4.000,00	3.100,00	3.298,44
3226	Auszahlungen aus der Inanspruchnahme von Haftungen			
323	Auszahlungen aus Transfers	108.700,00	106.300,00	90.088,39
3231	Transferzahlungen an Träger des öffentlichen Rechts	105.100,00	102.600,00	85.500,00

Kunst, Kultur und Kultus (Gruppe 3)

MVAG	Mittelverwendungs- und aufbringungsgruppen (1. und 2. Ebene)	VA 2026	VA 2025	RA 2024
3232	Transferzahlungen an Beteiligungen			
3233	Transferzahlungen an Unternehmen (inkl. Finanzunternehmen)			
3234	Transferzahlungen an Haushalte und Organisationen ohne Erwerbscharakter	3.600,00	3.700,00	4.588,39
3235	Transferzahlungen an das Ausland			
3236	Investitions- und Tilgungszuschüsse zwischen Unternehmungen und Betrieben der Gebietskörperschaft und der Gebietskörperschaft			
324	Auszahlungen aus Finanzaufwand	2.900,00	0,00	0,00
3241	Auszahlungen für Zinsen	2.900,00		
3242	Auszahlungen für Zinsen aus derivativen Finanzinstrumenten mit und ohne Grundgeschäft			
3243	Auszahlungen aus Gewinnentnahmen von marktbestimmten Betrieben			
3244	Sonstige Auszahlungen aus Finanzaufwendungen			
32	Summe Auszahlungen operative Gebarung	121.500,00	115.300,00	100.025,30
SA1	Saldo (1) Geldfluss aus der operativen Gebarung (31 – 32)	-121.500,00	-115.300,00	34.974,70
331	Einzahlungen aus der Investitionstätigkeit	0,00	0,00	0,00
3311	Einzahlungen aus der Veräußerung von immateriellem Vermögen			
3312	Einzahlungen aus der Veräußerung von Grundstücken und Grundstückeinrichtungen			
3313	Einzahlungen aus der Veräußerung von Gebäuden und Bauten			
3314	Einzahlungen aus der Veräußerung von technischen Anlagen, Fahrzeugen und Maschinen			
3315	Einzahlungen aus der Veräußerung von Amts-, Betriebs- und Geschäftsausstattung			
3316	Einzahlungen aus der Veräußerung von Kulturgütern			
3317	Einzahlungen aus der Veräußerung von Beteiligungen			
3318	Einzahlungen aus der Veräußerung von kofinanzierten Schutzbauten			
332	Einzahlungen aus der Rückzahlung von Darlehen sowie gewährten Vorschüssen	0,00	0,00	0,00
3321	Einzahlungen aus Darlehen an Träger des öffentlichen Rechts			
3322	Einzahlungen aus Darlehen an Beteiligungen			
3323	Einzahlungen aus Darlehen an Unternehmen und Haushalte			
3325	Einzahlungen aus Vorschüssen und Anzahlungen			
333	Einzahlungen aus Kapitaltransfers	77.800,00	85.500,00	25.000,00
3331	Kapitaltransferzahlungen von Trägern des öffentlichen Rechts	42.800,00	50.500,00	25.000,00
3332	Kapitaltransferzahlungen von Beteiligungen			
3333	Kapitaltransferzahlungen von Unternehmen			
3334	Kapitaltransferzahlungen von Haushalten und Organisationen ohne Erwerbscharakter	35.000,00	35.000,00	
3335	Kapitaltransferzahlungen vom Ausland			
33	Summe Einzahlungen investive Gebarung	77.800,00	85.500,00	25.000,00

Kunst, Kultur und Kultus (Gruppe 3)

MVAG	Mittelverwendungs- und aufbringungsgruppen (1. und 2. Ebene)	VA 2026	VA 2025	RA 2024
341	Auszahlungen aus der Investitionstätigkeit	90.000,00	277.700,00	149.400,70
3411	Auszahlungen für den Erwerb von immateriellem Vermögen			
3412	Auszahlungen für den Erwerb von Grundstücken und Grundstückseinrichtungen	42.800,00		
3413	Auszahlungen für den Erwerb von Gebäuden und Bauten	47.200,00	277.700,00	149.400,70
3414	Auszahlungen für den Erwerb von technischen Anlagen, Fahrzeugen und Maschinen			
3415	Auszahlungen für den Erwerb von Amts-, Betriebs- und Geschäftsausstattung			
3416	Auszahlungen für den Erwerb von Kulturgütern			
3417	Auszahlungen für den Erwerb von Beteiligungen			
3418	Auszahlungen für den Erwerb von kofinanzierten Schutzbauten			
342	Auszahlungen aus der Gewährung von Darlehen sowie gewährten Vorschüssen	0,00	0,00	0,00
3421	Auszahlungen von Darlehen an Träger des öffentlichen Rechts			
3422	Auszahlungen von Darlehen an Beteiligungen			
3423	Auszahlungen von Darlehen an Unternehmen und Haushalte			
3425	Auszahlungen von Vorschüssen und Anzahlungen			
343	Auszahlungen aus Kapitaltransfers	3.500,00	6.500,00	3.860,83
3431	Kapitaltransferzahlungen an Träger des öffentlichen Rechts			
3432	Kapitaltransferzahlungen an Beteiligungen			
3433	Kapitaltransferzahlungen an Unternehmen (Finanzunternehmen)			
3434	Kapitaltransferzahlungen an Haushalte und Organisationen ohne Erwerbscharakter	3.500,00	6.500,00	3.860,83
3435	Kapitaltransferzahlungen an das Ausland			
34	Summe Auszahlungen investive Gebarung	93.500,00	284.200,00	153.261,53
SA2	Saldo (2) Geldfluss aus der investiven Gebarung (33 – 34)	-15.700,00	-198.700,00	-128.261,53
SA3	Saldo (3) Nettofinanzierungssaldo (Saldo 1 + Saldo 2)	-137.200,00	-314.000,00	-93.286,83
351	Einzahlungen aus der Aufnahme von Finanzschulden	0,00	100.000,00	0,00
3511	Einzahlungen aus empfangenen Darlehen von öffentlichen Körperschaften und Rechtsträgern			
3512	Einzahlungen aus empfangenen Darlehen von Beteiligungen			
3513	Einzahlungen aus empfangenen Darlehen von Unternehmen und privaten Haushalten			
3514	Einzahlungen aus Finanzschulden (Finanzunternehmen)		100.000,00	
3515	Einzahlungen aus Aufnahmen von Leasingverbindlichkeiten			
353	Einzahlungen infolge eines Kapitaltausches bei derivativen Finanzinstrumenten mit Grundgeschäft	0,00	0,00	0,00
3530	Einzahlungen infolge eines Kapitaltausches bei derivativen Finanzinstrumenten mit Grundgeschäft			
355	Einzahlungen aus dem Abgang von Finanzinstrumenten	0,00	0,00	0,00

Kunst, Kultur und Kultus (Gruppe 3)

MVAG	Mittelverwendungs- und aufbringungsgruppen (1. und 2. Ebene)	VA 2026	VA 2025	RA 2024
3550	Einzahlungen aus dem Abgang von Finanzinstrumenten			
35	Summe Einzahlungen aus der Finanzierungstätigkeit	0,00	100.000,00	0,00
361	Auszahlungen aus der Tilgung von Finanzschulden	10.000,00	0,00	0,00
3611	Auszahlungen aus empfangenen Darlehen von öffentlichen Körperschaften und Rechtsträgern			
3612	Auszahlungen aus empfangenen Darlehen von Beteiligungen			
3613	Auszahlungen aus empfangenen Darlehen von Unternehmen und privaten Haushalten			
3614	Auszahlungen aus Finanzschulden	10.000,00		
3615	Auszahlungen aus Rückzahlungen von Leasingverbindlichkeiten			
363	Auszahlungen infolge eines Kapitaltausches bei derivativen Finanzinstrumenten mit Grundgeschäft	0,00	0,00	0,00
3630	Auszahlungen infolge eines Kapitaltausches bei derivativen Finanzinstrumenten mit Grundgeschäft			
365	Auszahlungen für den Erwerb von Finanzinstrumenten	0,00	0,00	0,00
3650	Auszahlungen für den Erwerb von Finanzinstrumenten			
36	Summe Auszahlungen aus der Finanzierungstätigkeit	10.000,00	0,00	0,00
SA4	Saldo (4) Geldfluss aus der Finanzierungstätigkeit (35 – 36)	-10.000,00	100.000,00	0,00
SA5	Saldo (5) Geldfluss aus der voranschlagswirksamen Gebarung (Saldo 3 + Saldo 4)	-147.200,00	-214.000,00	-93.286,83

Soziale Wohlfahrt und Wohnbauförderung (Gruppe 4)

MVAG	Mittelverwendungs- und aufbringungsgruppen (1. und 2. Ebene)	VA 2026	VA 2025	RA 2024
311	Einzahlungen aus operativer Verwaltungstätigkeit	0,00	0,00	0,00
3111	Einzahlungen aus eigenen Abgaben			
3112	Einzahlungen aus Ertragsanteilen			
3113	Einzahlungen aus Gebühren			
3114	Einzahlungen aus Leistungen			
3115	Einzahlungen aus Besitz und wirtschaftlicher Tätigkeit			
3116	Einzahlungen aus Veräußerung von geringwertigen Wirtschaftsgütern (GWG) und sonstige Einzahlungen			
312	Einzahlungen aus Transfers	60.000,00	66.800,00	0,00
3121	Transferzahlungen von Trägern des öffentlichen Rechts	60.000,00	66.800,00	
3122	Transferzahlungen von Beteiligungen			
3123	Transferzahlungen von Unternehmen (inkl. Finanzunternehmen)			
3124	Transferzahlungen von Haushalten und Organisationen ohne Erwerbscharakter			
3125	Transferzahlungen vom Ausland			
3126	Investitions- und Tilgungszuschüsse zwischen Unternehmungen und Betrieben der Gebietskörperschaft und der Gebietskörperschaft			
313	Einzahlungen aus Finanzerträgen	0,00	0,00	0,00
3131	Einzahlungen aus Zinserträgen			
3132	Einzahlungen aus Zinsen aus derivativen Finanzinstrumenten mit und ohne Grundgeschäft			
3133	Einzahlungen aus Gewinnentnahmen von marktbestimmten Betrieben			
3134	Sonstige Einzahlungen aus Finanzerträgen			
3135	Einzahlungen aus Dividenden/Gewinnausschüttungen			
31	Summe Einzahlungen operative Gebarung	60.000,00	66.800,00	0,00
321	Auszahlungen aus Personalaufwand	0,00	0,00	0,00
3211	Auszahlungen für Personalaufwand (Bezüge, Nebengebühren, und Mehrleistungsvergütungen)			
3212	Auszahlungen für gesetzliche und freiwillige Sozialaufwendungen			
3213	Auszahlungen aus sonstigem Personalaufwand			
322	Auszahlungen aus Sachaufwand	0,00	0,00	0,00
3221	Auszahlungen für Gebrauchs- und Verbrauchsgüter, Handelswaren			
3222	Auszahlungen für Verwaltungs- und Betriebsaufwand			
3223	Auszahlungen für Leasing- und Mietaufwand			
3224	Auszahlungen für Instandhaltung			
3225	Sonstige Auszahlungen aus Sachaufwand			
3226	Auszahlungen aus der Inanspruchnahme von Haftungen			
323	Auszahlungen aus Transfers	629.500,00	600.900,00	509.343,81
3231	Transferzahlungen an Träger des öffentlichen Rechts	618.000,00	589.500,00	502.810,41

Soziale Wohlfahrt und Wohnbauförderung (Gruppe 4)

MVAG	Mittelverwendungs- und aufbringungsgruppen (1. und 2. Ebene)	VA 2026	VA 2025	RA 2024
3232	Transferzahlungen an Beteiligungen			
3233	Transferzahlungen an Unternehmen (inkl. Finanzunternehmen)			
3234	Transferzahlungen an Haushalte und Organisationen ohne Erwerbscharakter	11.500,00	11.400,00	6.533,40
3235	Transferzahlungen an das Ausland			
3236	Investitions- und Tilgungszuschüsse zwischen Unternehmungen und Betrieben der Gebietskörperschaft und der Gebietskörperschaft			
324	Auszahlungen aus Finanzaufwand	0,00	0,00	0,00
3241	Auszahlungen für Zinsen			
3242	Auszahlungen für Zinsen aus derivativen Finanzinstrumenten mit und ohne Grundgeschäft			
3243	Auszahlungen aus Gewinnentnahmen von marktbestimmten Betrieben			
3244	Sonstige Auszahlungen aus Finanzaufwendungen			
32	Summe Auszahlungen operative Gebarung	629.500,00	600.900,00	509.343,81
SA1	Saldo (1) Geldfluss aus der operativen Gebarung (31 – 32)	-569.500,00	-534.100,00	-509.343,81
331	Einzahlungen aus der Investitionstätigkeit	0,00	0,00	0,00
3311	Einzahlungen aus der Veräußerung von immateriellem Vermögen			
3312	Einzahlungen aus der Veräußerung von Grundstücken und Grundstückeinrichtungen			
3313	Einzahlungen aus der Veräußerung von Gebäuden und Bauten			
3314	Einzahlungen aus der Veräußerung von technischen Anlagen, Fahrzeugen und Maschinen			
3315	Einzahlungen aus der Veräußerung von Amts-, Betriebs- und Geschäftsausstattung			
3316	Einzahlungen aus der Veräußerung von Kulturgütern			
3317	Einzahlungen aus der Veräußerung von Beteiligungen			
3318	Einzahlungen aus der Veräußerung von kofinanzierten Schutzbauten			
332	Einzahlungen aus der Rückzahlung von Darlehen sowie gewährten Vorschüssen	0,00	0,00	0,00
3321	Einzahlungen aus Darlehen an Träger des öffentlichen Rechts			
3322	Einzahlungen aus Darlehen an Beteiligungen			
3323	Einzahlungen aus Darlehen an Unternehmen und Haushalte			
3325	Einzahlungen aus Vorschüssen und Anzahlungen			
333	Einzahlungen aus Kapitaltransfers	0,00	0,00	0,00
3331	Kapitaltransferzahlungen von Trägern des öffentlichen Rechts			
3332	Kapitaltransferzahlungen von Beteiligungen			
3333	Kapitaltransferzahlungen von Unternehmen			
3334	Kapitaltransferzahlungen von Haushalten und Organisationen ohne Erwerbscharakter			
3335	Kapitaltransferzahlungen vom Ausland			
33	Summe Einzahlungen investive Gebarung	0,00	0,00	0,00

Soziale Wohlfahrt und Wohnbauförderung (Gruppe 4)

MVAG	Mittelverwendungs- und aufbringungsgruppen (1. und 2. Ebene)	VA 2026	VA 2025	RA 2024
341	Auszahlungen aus der Investitionstätigkeit	0,00	0,00	0,00
3411	Auszahlungen für den Erwerb von immateriellem Vermögen			
3412	Auszahlungen für den Erwerb von Grundstücken und Grundstückseinrichtungen			
3413	Auszahlungen für den Erwerb von Gebäuden und Bauten			
3414	Auszahlungen für den Erwerb von technischen Anlagen, Fahrzeugen und Maschinen			
3415	Auszahlungen für den Erwerb von Amts-, Betriebs- und Geschäftsausstattung			
3416	Auszahlungen für den Erwerb von Kulturgütern			
3417	Auszahlungen für den Erwerb von Beteiligungen			
3418	Auszahlungen für den Erwerb von kofinanzierten Schutzbauten			
342	Auszahlungen aus der Gewährung von Darlehen sowie gewährten Vorschüssen	0,00	0,00	0,00
3421	Auszahlungen von Darlehen an Träger des öffentlichen Rechts			
3422	Auszahlungen von Darlehen an Beteiligungen			
3423	Auszahlungen von Darlehen an Unternehmen und Haushalte			
3425	Auszahlungen von Vorschüssen und Anzahlungen			
343	Auszahlungen aus Kapitaltransfers	0,00	0,00	0,00
3431	Kapitaltransferzahlungen an Träger des öffentlichen Rechts			
3432	Kapitaltransferzahlungen an Beteiligungen			
3433	Kapitaltransferzahlungen an Unternehmen (Finanzunternehmen)			
3434	Kapitaltransferzahlungen an Haushalte und Organisationen ohne Erwerbscharakter			
3435	Kapitaltransferzahlungen an das Ausland			
34	Summe Auszahlungen investive Gebarung	0,00	0,00	0,00
SA2	Saldo (2) Geldfluss aus der investiven Gebarung (33 – 34)	0,00	0,00	0,00
SA3	Saldo (3) Nettofinanzierungssaldo (Saldo 1 + Saldo 2)	-569.500,00	-534.100,00	-509.343,81
351	Einzahlungen aus der Aufnahme von Finanzschulden	0,00	0,00	0,00
3511	Einzahlungen aus empfangenen Darlehen von öffentlichen Körperschaften und Rechtsträgern			
3512	Einzahlungen aus empfangenen Darlehen von Beteiligungen			
3513	Einzahlungen aus empfangenen Darlehen von Unternehmen und privaten Haushalten			
3514	Einzahlungen aus Finanzschulden (Finanzunternehmen)			
3515	Einzahlungen aus Aufnahmen von Leasingverbindlichkeiten			
353	Einzahlungen infolge eines Kapitaltausches bei derivativen Finanzinstrumenten mit Grundgeschäft	0,00	0,00	0,00
3530	Einzahlungen infolge eines Kapitaltausches bei derivativen Finanzinstrumenten mit Grundgeschäft			
355	Einzahlungen aus dem Abgang von Finanzinstrumenten	0,00	0,00	0,00

Soziale Wohlfahrt und Wohnbauförderung (Gruppe 4)

MVAG	Mittelverwendungs- und aufbringungsgruppen (1. und 2. Ebene)	VA 2026	VA 2025	RA 2024
3550	Einzahlungen aus dem Abgang von Finanzinstrumenten			
35	Summe Einzahlungen aus der Finanzierungstätigkeit	0,00	0,00	0,00
361	Auszahlungen aus der Tilgung von Finanzschulden	0,00	0,00	0,00
3611	Auszahlungen aus empfangenen Darlehen von öffentlichen Körperschaften und Rechtsträgern			
3612	Auszahlungen aus empfangenen Darlehen von Beteiligungen			
3613	Auszahlungen aus empfangenen Darlehen von Unternehmen und privaten Haushalten			
3614	Auszahlungen aus Finanzschulden			
3615	Auszahlungen aus Rückzahlungen von Leasingverbindlichkeiten			
363	Auszahlungen infolge eines Kapitaltausches bei derivativen Finanzinstrumenten mit Grundgeschäft	0,00	0,00	0,00
3630	Auszahlungen infolge eines Kapitaltausches bei derivativen Finanzinstrumenten mit Grundgeschäft			
365	Auszahlungen für den Erwerb von Finanzinstrumenten	0,00	0,00	0,00
3650	Auszahlungen für den Erwerb von Finanzinstrumenten			
36	Summe Auszahlungen aus der Finanzierungstätigkeit	0,00	0,00	0,00
SA4	Saldo (4) Geldfluss aus der Finanzierungstätigkeit (35 – 36)	0,00	0,00	0,00
SA5	Saldo (5) Geldfluss aus der voranschlagswirksamen Gebarung (Saldo 3 + Saldo 4)	-569.500,00	-534.100,00	-509.343,81

Gesundheit (Gruppe 5)

MVAG	Mittelverwendungs- und aufbringungsgruppen (1. und 2. Ebene)	VA 2026	VA 2025	RA 2024
311	Einzahlungen aus operativer Verwaltungstätigkeit	3.300,00	3.300,00	2.824,53
3111	Einzahlungen aus eigenen Abgaben			
3112	Einzahlungen aus Ertragsanteilen			
3113	Einzahlungen aus Gebühren			
3114	Einzahlungen aus Leistungen			
3115	Einzahlungen aus Besitz und wirtschaftlicher Tätigkeit			
3116	Einzahlungen aus Veräußerung von geringwertigen Wirtschaftsgütern (GWG) und sonstige Einzahlungen	3.300,00	3.300,00	2.824,53
312	Einzahlungen aus Transfers	17.500,00	0,00	0,00
3121	Transferzahlungen von Trägern des öffentlichen Rechts	17.500,00		
3122	Transferzahlungen von Beteiligungen			
3123	Transferzahlungen von Unternehmen (inkl. Finanzunternehmen)			
3124	Transferzahlungen von Haushalten und Organisationen ohne Erwerbscharakter			
3125	Transferzahlungen vom Ausland			
3126	Investitions- und Tilgungszuschüsse zwischen Unternehmungen und Betrieben der Gebietskörperschaft und der Gebietskörperschaft			
313	Einzahlungen aus Finanzerträgen	0,00	0,00	0,00
3131	Einzahlungen aus Zinserträgen			
3132	Einzahlungen aus Zinsen aus derivativen Finanzinstrumenten mit und ohne Grundgeschäft			
3133	Einzahlungen aus Gewinnentnahmen von marktbestimmten Betrieben			
3134	Sonstige Einzahlungen aus Finanzerträgen			
3135	Einzahlungen aus Dividenden/Gewinnausschüttungen			
31	Summe Einzahlungen operative Gebarung	20.800,00	3.300,00	2.824,53
321	Auszahlungen aus Personalaufwand	2.000,00	2.000,00	1.826,95
3211	Auszahlungen für Personalaufwand (Bezüge, Nebengebühren, und Mehrleistungsvergütungen)	2.000,00	2.000,00	1.826,95
3212	Auszahlungen für gesetzliche und freiwillige Sozialaufwendungen			
3213	Auszahlungen aus sonstigem Personalaufwand			
322	Auszahlungen aus Sachaufwand	6.100,00	4.400,00	3.133,92
3221	Auszahlungen für Gebrauchs- und Verbrauchsgüter, Handelswaren			
3222	Auszahlungen für Verwaltungs- und Betriebsaufwand	1.300,00	1.800,00	780,72
3223	Auszahlungen für Leasing- und Mietaufwand			
3224	Auszahlungen für Instandhaltung			
3225	Sonstige Auszahlungen aus Sachaufwand	4.800,00	2.600,00	2.353,20
3226	Auszahlungen aus der Inanspruchnahme von Haftungen			
323	Auszahlungen aus Transfers	834.500,00	781.300,00	727.833,90
3231	Transferzahlungen an Träger des öffentlichen Rechts	834.500,00	781.300,00	727.833,90

Gesundheit (Gruppe 5)

MVAG	Mittelverwendungs- und aufbringungsgruppen (1. und 2. Ebene)	VA 2026	VA 2025	RA 2024
3232	Transferzahlungen an Beteiligungen			
3233	Transferzahlungen an Unternehmen (inkl. Finanzunternehmen)			
3234	Transferzahlungen an Haushalte und Organisationen ohne Erwerbscharakter			
3235	Transferzahlungen an das Ausland			
3236	Investitions- und Tilgungszuschüsse zwischen Unternehmungen und Betrieben der Gebietskörperschaft und der Gebietskörperschaft			
324	Auszahlungen aus Finanzaufwand	0,00	0,00	0,00
3241	Auszahlungen für Zinsen			
3242	Auszahlungen für Zinsen aus derivativen Finanzinstrumenten mit und ohne Grundgeschäft			
3243	Auszahlungen aus Gewinnentnahmen von marktbestimmten Betrieben			
3244	Sonstige Auszahlungen aus Finanzaufwendungen			
32	Summe Auszahlungen operative Gebarung	842.600,00	787.700,00	732.794,77
SA1	Saldo (1) Geldfluss aus der operativen Gebarung (31 – 32)	-821.800,00	-784.400,00	-729.970,24
331	Einzahlungen aus der Investitionstätigkeit	0,00	0,00	0,00
3311	Einzahlungen aus der Veräußerung von immateriellem Vermögen			
3312	Einzahlungen aus der Veräußerung von Grundstücken und Grundstückeinrichtungen			
3313	Einzahlungen aus der Veräußerung von Gebäuden und Bauten			
3314	Einzahlungen aus der Veräußerung von technischen Anlagen, Fahrzeugen und Maschinen			
3315	Einzahlungen aus der Veräußerung von Amts-, Betriebs- und Geschäftsausstattung			
3316	Einzahlungen aus der Veräußerung von Kulturgütern			
3317	Einzahlungen aus der Veräußerung von Beteiligungen			
3318	Einzahlungen aus der Veräußerung von kofinanzierten Schutzbauten			
332	Einzahlungen aus der Rückzahlung von Darlehen sowie gewährten Vorschüssen	0,00	0,00	0,00
3321	Einzahlungen aus Darlehen an Träger des öffentlichen Rechts			
3322	Einzahlungen aus Darlehen an Beteiligungen			
3323	Einzahlungen aus Darlehen an Unternehmen und Haushalte			
3325	Einzahlungen aus Vorschüssen und Anzahlungen			
333	Einzahlungen aus Kapitaltransfers	0,00	0,00	0,00
3331	Kapitaltransferzahlungen von Trägern des öffentlichen Rechts			
3332	Kapitaltransferzahlungen von Beteiligungen			
3333	Kapitaltransferzahlungen von Unternehmen			
3334	Kapitaltransferzahlungen von Haushalten und Organisationen ohne Erwerbscharakter			
3335	Kapitaltransferzahlungen vom Ausland			
33	Summe Einzahlungen investive Gebarung	0,00	0,00	0,00

Gesundheit (Gruppe 5)

MVAG	Mittelverwendungs- und aufbringungsgruppen (1. und 2. Ebene)	VA 2026	VA 2025	RA 2024
341	Auszahlungen aus der Investitionstätigkeit	1.000,00	0,00	0,00
3411	Auszahlungen für den Erwerb von immateriellem Vermögen			
3412	Auszahlungen für den Erwerb von Grundstücken und Grundstückseinrichtungen	1.000,00		
3413	Auszahlungen für den Erwerb von Gebäuden und Bauten			
3414	Auszahlungen für den Erwerb von technischen Anlagen, Fahrzeugen und Maschinen			
3415	Auszahlungen für den Erwerb von Amts-, Betriebs- und Geschäftsausstattung			
3416	Auszahlungen für den Erwerb von Kulturgütern			
3417	Auszahlungen für den Erwerb von Beteiligungen			
3418	Auszahlungen für den Erwerb von kofinanzierten Schutzbauten			
342	Auszahlungen aus der Gewährung von Darlehen sowie gewährten Vorschüssen	0,00	0,00	0,00
3421	Auszahlungen von Darlehen an Träger des öffentlichen Rechts			
3422	Auszahlungen von Darlehen an Beteiligungen			
3423	Auszahlungen von Darlehen an Unternehmen und Haushalte			
3425	Auszahlungen von Vorschüssen und Anzahlungen			
343	Auszahlungen aus Kapitaltransfers	0,00	0,00	0,00
3431	Kapitaltransferzahlungen an Träger des öffentlichen Rechts			
3432	Kapitaltransferzahlungen an Beteiligungen			
3433	Kapitaltransferzahlungen an Unternehmen (Finanzunternehmen)			
3434	Kapitaltransferzahlungen an Haushalte und Organisationen ohne Erwerbscharakter			
3435	Kapitaltransferzahlungen an das Ausland			
34	Summe Auszahlungen investive Gebarung	1.000,00	0,00	0,00
SA2	Saldo (2) Geldfluss aus der investiven Gebarung (33 – 34)	-1.000,00	0,00	0,00
SA3	Saldo (3) Nettofinanzierungssaldo (Saldo 1 + Saldo 2)	-822.800,00	-784.400,00	-729.970,24
351	Einzahlungen aus der Aufnahme von Finanzschulden	0,00	0,00	0,00
3511	Einzahlungen aus empfangenen Darlehen von öffentlichen Körperschaften und Rechtsträgern			
3512	Einzahlungen aus empfangenen Darlehen von Beteiligungen			
3513	Einzahlungen aus empfangenen Darlehen von Unternehmen und privaten Haushalten			
3514	Einzahlungen aus Finanzschulden (Finanzunternehmen)			
3515	Einzahlungen aus Aufnahmen von Leasingverbindlichkeiten			
353	Einzahlungen infolge eines Kapitaltausches bei derivativen Finanzinstrumenten mit Grundgeschäft	0,00	0,00	0,00
3530	Einzahlungen infolge eines Kapitaltausches bei derivativen Finanzinstrumenten mit Grundgeschäft			
355	Einzahlungen aus dem Abgang von Finanzinstrumenten	0,00	0,00	0,00

Gesundheit (Gruppe 5)

MVAG	Mittelverwendungs- und aufbringungsgruppen (1. und 2. Ebene)	VA 2026	VA 2025	RA 2024
3550	Einzahlungen aus dem Abgang von Finanzinstrumenten			
35	Summe Einzahlungen aus der Finanzierungstätigkeit	0,00	0,00	0,00
361	Auszahlungen aus der Tilgung von Finanzschulden	0,00	0,00	0,00
3611	Auszahlungen aus empfangenen Darlehen von öffentlichen Körperschaften und Rechtsträgern			
3612	Auszahlungen aus empfangenen Darlehen von Beteiligungen			
3613	Auszahlungen aus empfangenen Darlehen von Unternehmen und privaten Haushalten			
3614	Auszahlungen aus Finanzschulden			
3615	Auszahlungen aus Rückzahlungen von Leasingverbindlichkeiten			
363	Auszahlungen infolge eines Kapitaltausches bei derivativen Finanzinstrumenten mit Grundgeschäft	0,00	0,00	0,00
3630	Auszahlungen infolge eines Kapitaltausches bei derivativen Finanzinstrumenten mit Grundgeschäft			
365	Auszahlungen für den Erwerb von Finanzinstrumenten	0,00	0,00	0,00
3650	Auszahlungen für den Erwerb von Finanzinstrumenten			
36	Summe Auszahlungen aus der Finanzierungstätigkeit	0,00	0,00	0,00
SA4	Saldo (4) Geldfluss aus der Finanzierungstätigkeit (35 – 36)	0,00	0,00	0,00
SA5	Saldo (5) Geldfluss aus der voranschlagswirksamen Gebarung (Saldo 3 + Saldo 4)	-822.800,00	-784.400,00	-729.970,24

Straßen- und Wasserbau, Verkehr (Gruppe 6)

MVAG	Mittelverwendungs- und aufbringungsgruppen (1. und 2. Ebene)	VA 2026	VA 2025	RA 2024
311	Einzahlungen aus operativer Verwaltungstätigkeit	4.000,00	4.000,00	69.651,23
3111	Einzahlungen aus eigenen Abgaben			
3112	Einzahlungen aus Ertragsanteilen			
3113	Einzahlungen aus Gebühren			
3114	Einzahlungen aus Leistungen	3.000,00	3.000,00	
3115	Einzahlungen aus Besitz und wirtschaftlicher Tätigkeit			
3116	Einzahlungen aus Veräußerung von geringwertigen Wirtschaftsgütern (GWG) und sonstige Einzahlungen	1.000,00	1.000,00	69.651,23
312	Einzahlungen aus Transfers	204.200,00	207.100,00	211.039,75
3121	Transferzahlungen von Trägern des öffentlichen Rechts	201.700,00	204.600,00	204.704,75
3122	Transferzahlungen von Beteiligungen			
3123	Transferzahlungen von Unternehmen (inkl. Finanzunternehmen)			
3124	Transferzahlungen von Haushalten und Organisationen ohne Erwerbscharakter	2.500,00	2.500,00	6.335,00
3125	Transferzahlungen vom Ausland			
3126	Investitions- und Tilgungszuschüsse zwischen Unternehmungen und Betrieben der Gebietskörperschaft und der Gebietskörperschaft			
313	Einzahlungen aus Finanzerträgen	0,00	0,00	0,00
3131	Einzahlungen aus Zinserträgen			
3132	Einzahlungen aus Zinsen aus derivativen Finanzinstrumenten mit und ohne Grundgeschäft			
3133	Einzahlungen aus Gewinnentnahmen von marktbestimmten Betrieben			
3134	Sonstige Einzahlungen aus Finanzerträgen			
3135	Einzahlungen aus Dividenden/Gewinnausschüttungen			
31	Summe Einzahlungen operative Gebarung	208.200,00	211.100,00	280.690,98
321	Auszahlungen aus Personalaufwand	0,00	0,00	0,00
3211	Auszahlungen für Personalaufwand (Bezüge, Nebengebühren, und Mehrleistungsvergütungen)			
3212	Auszahlungen für gesetzliche und freiwillige Sozialaufwendungen			
3213	Auszahlungen aus sonstigem Personalaufwand			
322	Auszahlungen aus Sachaufwand	113.500,00	73.600,00	61.371,79
3221	Auszahlungen für Gebrauchs- und Verbrauchsgüter, Handelswaren	4.500,00	4.600,00	4.822,87
3222	Auszahlungen für Verwaltungs- und Betriebsaufwand			
3223	Auszahlungen für Leasing- und Mietaufwand			
3224	Auszahlungen für Instandhaltung	106.000,00	66.000,00	56.347,50
3225	Sonstige Auszahlungen aus Sachaufwand	3.000,00	3.000,00	201,42
3226	Auszahlungen aus der Inanspruchnahme von Haftungen			
323	Auszahlungen aus Transfers	7.500,00	7.500,00	7.239,20
3231	Transferzahlungen an Träger des öffentlichen Rechts	7.500,00	7.500,00	7.239,20

Straßen- und Wasserbau, Verkehr (Gruppe 6)

MVAG	Mittelverwendungs- und aufbringungsgruppen (1. und 2. Ebene)	VA 2026	VA 2025	RA 2024
3232	Transferzahlungen an Beteiligungen			
3233	Transferzahlungen an Unternehmen (inkl. Finanzunternehmen)			
3234	Transferzahlungen an Haushalte und Organisationen ohne Erwerbscharakter			
3235	Transferzahlungen an das Ausland			
3236	Investitions- und Tilgungszuschüsse zwischen Unternehmungen und Betrieben der Gebietskörperschaft und der Gebietskörperschaft			
324	Auszahlungen aus Finanzaufwand	19.700,00	19.400,00	20.046,30
3241	Auszahlungen für Zinsen	19.700,00	19.400,00	20.046,30
3242	Auszahlungen für Zinsen aus derivativen Finanzinstrumenten mit und ohne Grundgeschäft			
3243	Auszahlungen aus Gewinnentnahmen von marktbestimmten Betrieben			
3244	Sonstige Auszahlungen aus Finanzaufwendungen			
32	Summe Auszahlungen operative Gebarung	140.700,00	100.500,00	88.657,29
SA1	Saldo (1) Geldfluss aus der operativen Gebarung (31 – 32)	67.500,00	110.600,00	192.033,69
331	Einzahlungen aus der Investitionstätigkeit	0,00	75.000,00	0,00
3311	Einzahlungen aus der Veräußerung von immateriellem Vermögen			
3312	Einzahlungen aus der Veräußerung von Grundstücken und Grundstückeinrichtungen		75.000,00	
3313	Einzahlungen aus der Veräußerung von Gebäuden und Bauten			
3314	Einzahlungen aus der Veräußerung von technischen Anlagen, Fahrzeugen und Maschinen			
3315	Einzahlungen aus der Veräußerung von Amts-, Betriebs- und Geschäftsausstattung			
3316	Einzahlungen aus der Veräußerung von Kulturgütern			
3317	Einzahlungen aus der Veräußerung von Beteiligungen			
3318	Einzahlungen aus der Veräußerung von kofinanzierten Schutzbauten			
332	Einzahlungen aus der Rückzahlung von Darlehen sowie gewährten Vorschüssen	0,00	0,00	0,00
3321	Einzahlungen aus Darlehen an Träger des öffentlichen Rechts			
3322	Einzahlungen aus Darlehen an Beteiligungen			
3323	Einzahlungen aus Darlehen an Unternehmen und Haushalte			
3325	Einzahlungen aus Vorschüssen und Anzahlungen			
333	Einzahlungen aus Kapitaltransfers	0,00	229.100,00	499.185,38
3331	Kapitaltransferzahlungen von Trägern des öffentlichen Rechts		123.000,00	252.438,05
3332	Kapitaltransferzahlungen von Beteiligungen			
3333	Kapitaltransferzahlungen von Unternehmen			
3334	Kapitaltransferzahlungen von Haushalten und Organisationen ohne Erwerbscharakter			
3335	Kapitaltransferzahlungen vom Ausland		106.100,00	246.747,33
33	Summe Einzahlungen investive Gebarung	0,00	304.100,00	499.185,38

Straßen- und Wasserbau, Verkehr (Gruppe 6)

MVAG	Mittelverwendungs- und aufbringungsgruppen (1. und 2. Ebene)	VA 2026	VA 2025	RA 2024
341	Auszahlungen aus der Investitionstätigkeit	201.000,00	541.500,00	1.228.221,53
3411	Auszahlungen für den Erwerb von immateriellem Vermögen			
3412	Auszahlungen für den Erwerb von Grundstücken und Grundstückseinrichtungen	201.000,00	541.500,00	1.228.221,53
3413	Auszahlungen für den Erwerb von Gebäuden und Bauten			
3414	Auszahlungen für den Erwerb von technischen Anlagen, Fahrzeugen und Maschinen			
3415	Auszahlungen für den Erwerb von Amts-, Betriebs- und Geschäftsausstattung			
3416	Auszahlungen für den Erwerb von Kulturgütern			
3417	Auszahlungen für den Erwerb von Beteiligungen			
3418	Auszahlungen für den Erwerb von kofinanzierten Schutzbauten			
342	Auszahlungen aus der Gewährung von Darlehen sowie gewährten Vorschüssen	0,00	0,00	0,00
3421	Auszahlungen von Darlehen an Träger des öffentlichen Rechts			
3422	Auszahlungen von Darlehen an Beteiligungen			
3423	Auszahlungen von Darlehen an Unternehmen und Haushalte			
3425	Auszahlungen von Vorschüssen und Anzahlungen			
343	Auszahlungen aus Kapitaltransfers	0,00	0,00	0,00
3431	Kapitaltransferzahlungen an Träger des öffentlichen Rechts			
3432	Kapitaltransferzahlungen an Beteiligungen			
3433	Kapitaltransferzahlungen an Unternehmen (Finanzunternehmen)			
3434	Kapitaltransferzahlungen an Haushalte und Organisationen ohne Erwerbscharakter			
3435	Kapitaltransferzahlungen an das Ausland			
34	Summe Auszahlungen investive Gebarung	201.000,00	541.500,00	1.228.221,53
SA2	Saldo (2) Geldfluss aus der investiven Gebarung (33 – 34)	-201.000,00	-237.400,00	-729.036,15
SA3	Saldo (3) Nettofinanzierungssaldo (Saldo 1 + Saldo 2)	-133.500,00	-126.800,00	-537.002,46
351	Einzahlungen aus der Aufnahme von Finanzschulden	0,00	210.000,00	300.000,00
3511	Einzahlungen aus empfangenen Darlehen von öffentlichen Körperschaften und Rechtsträgern			
3512	Einzahlungen aus empfangenen Darlehen von Beteiligungen			
3513	Einzahlungen aus empfangenen Darlehen von Unternehmen und privaten Haushalten			
3514	Einzahlungen aus Finanzschulden (Finanzunternehmen)		210.000,00	300.000,00
3515	Einzahlungen aus Aufnahmen von Leasingverbindlichkeiten			
353	Einzahlungen infolge eines Kapitaltausches bei derivativen Finanzinstrumenten mit Grundgeschäft	0,00	0,00	0,00
3530	Einzahlungen infolge eines Kapitaltausches bei derivativen Finanzinstrumenten mit Grundgeschäft			
355	Einzahlungen aus dem Abgang von Finanzinstrumenten	0,00	0,00	0,00

Straßen- und Wasserbau, Verkehr (Gruppe 6)

MVAG	Mittelverwendungs- und aufbringungsgruppen (1. und 2. Ebene)	VA 2026	VA 2025	RA 2024
3550	Einzahlungen aus dem Abgang von Finanzinstrumenten			
35	Summe Einzahlungen aus der Finanzierungstätigkeit	0,00	210.000,00	300.000,00
361	Auszahlungen aus der Tilgung von Finanzschulden	124.100,00	122.500,00	91.976,92
3611	Auszahlungen aus empfangenen Darlehen von öffentlichen Körperschaften und Rechtsträgern			
3612	Auszahlungen aus empfangenen Darlehen von Beteiligungen			
3613	Auszahlungen aus empfangenen Darlehen von Unternehmen und privaten Haushalten			
3614	Auszahlungen aus Finanzschulden	124.100,00	122.500,00	91.976,92
3615	Auszahlungen aus Rückzahlungen von Leasingverbindlichkeiten			
363	Auszahlungen infolge eines Kapitaltausches bei derivativen Finanzinstrumenten mit Grundgeschäft	0,00	0,00	0,00
3630	Auszahlungen infolge eines Kapitaltausches bei derivativen Finanzinstrumenten mit Grundgeschäft			
365	Auszahlungen für den Erwerb von Finanzinstrumenten	0,00	0,00	0,00
3650	Auszahlungen für den Erwerb von Finanzinstrumenten			
36	Summe Auszahlungen aus der Finanzierungstätigkeit	124.100,00	122.500,00	91.976,92
SA4	Saldo (4) Geldfluss aus der Finanzierungstätigkeit (35 – 36)	-124.100,00	87.500,00	208.023,08
SA5	Saldo (5) Geldfluss aus der voranschlagswirksamen Gebarung (Saldo 3 + Saldo 4)	-257.600,00	-39.300,00	-328.979,38

Wirtschaftsförderung (Gruppe 7)

MVAG	Mittelverwendungs- und aufbringungsgruppen (1. und 2. Ebene)	VA 2026	VA 2025	RA 2024
311	Einzahlungen aus operativer Verwaltungstätigkeit	0,00	0,00	0,00
3111	Einzahlungen aus eigenen Abgaben			
3112	Einzahlungen aus Ertragsanteilen			
3113	Einzahlungen aus Gebühren			
3114	Einzahlungen aus Leistungen			
3115	Einzahlungen aus Besitz und wirtschaftlicher Tätigkeit			
3116	Einzahlungen aus Veräußerung von geringwertigen Wirtschaftsgütern (GWG) und sonstige Einzahlungen			
312	Einzahlungen aus Transfers	10.000,00	5.000,00	23.250,00
3121	Transferzahlungen von Trägern des öffentlichen Rechts	10.000,00	5.000,00	23.250,00
3122	Transferzahlungen von Beteiligungen			
3123	Transferzahlungen von Unternehmen (inkl. Finanzunternehmen)			
3124	Transferzahlungen von Haushalten und Organisationen ohne Erwerbscharakter			
3125	Transferzahlungen vom Ausland			
3126	Investitions- und Tilgungszuschüsse zwischen Unternehmungen und Betrieben der Gebietskörperschaft und der Gebietskörperschaft			
313	Einzahlungen aus Finanzerträgen	0,00	0,00	0,00
3131	Einzahlungen aus Zinserträgen			
3132	Einzahlungen aus Zinsen aus derivativen Finanzinstrumenten mit und ohne Grundgeschäft			
3133	Einzahlungen aus Gewinnentnahmen von marktbestimmten Betrieben			
3134	Sonstige Einzahlungen aus Finanzerträgen			
3135	Einzahlungen aus Dividenden/Gewinnausschüttungen			
31	Summe Einzahlungen operative Gebarung	10.000,00	5.000,00	23.250,00
321	Auszahlungen aus Personalaufwand	0,00	0,00	0,00
3211	Auszahlungen für Personalaufwand (Bezüge, Nebengebühren, und Mehrleistungsvergütungen)			
3212	Auszahlungen für gesetzliche und freiwillige Sozialaufwendungen			
3213	Auszahlungen aus sonstigem Personalaufwand			
322	Auszahlungen aus Sachaufwand	2.300,00	2.600,00	1.715,04
3221	Auszahlungen für Gebrauchs- und Verbrauchsgüter, Handelswaren	400,00	500,00	400,00
3222	Auszahlungen für Verwaltungs- und Betriebsaufwand			
3223	Auszahlungen für Leasing- und Mietaufwand			
3224	Auszahlungen für Instandhaltung			
3225	Sonstige Auszahlungen aus Sachaufwand	1.900,00	2.100,00	1.315,04
3226	Auszahlungen aus der Inanspruchnahme von Haftungen			
323	Auszahlungen aus Transfers	9.700,00	8.800,00	8.327,08
3231	Transferzahlungen an Träger des öffentlichen Rechts			

Wirtschaftsförderung (Gruppe 7)

MVAG	Mittelverwendungs- und aufbringungsgruppen (1. und 2. Ebene)	VA 2026	VA 2025	RA 2024
3232	Transferzahlungen an Beteiligungen			
3233	Transferzahlungen an Unternehmen (inkl. Finanzunternehmen)			
3234	Transferzahlungen an Haushalte und Organisationen ohne Erwerbscharakter	9.700,00	8.800,00	8.327,08
3235	Transferzahlungen an das Ausland			
3236	Investitions- und Tilgungszuschüsse zwischen Unternehmungen und Betrieben der Gebietskörperschaft und der Gebietskörperschaft			
324	Auszahlungen aus Finanzaufwand	0,00	200,00	574,76
3241	Auszahlungen für Zinsen		200,00	574,76
3242	Auszahlungen für Zinsen aus derivativen Finanzinstrumenten mit und ohne Grundgeschäft			
3243	Auszahlungen aus Gewinnentnahmen von marktbestimmten Betrieben			
3244	Sonstige Auszahlungen aus Finanzaufwendungen			
32	Summe Auszahlungen operative Gebarung	12.000,00	11.600,00	10.616,88
SA1	Saldo (1) Geldfluss aus der operativen Gebarung (31 – 32)	-2.000,00	-6.600,00	12.633,12
331	Einzahlungen aus der Investitionstätigkeit	0,00	0,00	0,00
3311	Einzahlungen aus der Veräußerung von immateriellem Vermögen			
3312	Einzahlungen aus der Veräußerung von Grundstücken und Grundstückeinrichtungen			
3313	Einzahlungen aus der Veräußerung von Gebäuden und Bauten			
3314	Einzahlungen aus der Veräußerung von technischen Anlagen, Fahrzeugen und Maschinen			
3315	Einzahlungen aus der Veräußerung von Amts-, Betriebs- und Geschäftsausstattung			
3316	Einzahlungen aus der Veräußerung von Kulturgütern			
3317	Einzahlungen aus der Veräußerung von Beteiligungen			
3318	Einzahlungen aus der Veräußerung von kofinanzierten Schutzbauten			
332	Einzahlungen aus der Rückzahlung von Darlehen sowie gewährten Vorschüssen	0,00	0,00	0,00
3321	Einzahlungen aus Darlehen an Träger des öffentlichen Rechts			
3322	Einzahlungen aus Darlehen an Beteiligungen			
3323	Einzahlungen aus Darlehen an Unternehmen und Haushalte			
3325	Einzahlungen aus Vorschüssen und Anzahlungen			
333	Einzahlungen aus Kapitaltransfers	10.000,00	35.000,00	5.750,00
3331	Kapitaltransferzahlungen von Trägern des öffentlichen Rechts	10.000,00	35.000,00	5.750,00
3332	Kapitaltransferzahlungen von Beteiligungen			
3333	Kapitaltransferzahlungen von Unternehmen			
3334	Kapitaltransferzahlungen von Haushalten und Organisationen ohne Erwerbscharakter			
3335	Kapitaltransferzahlungen vom Ausland			
33	Summe Einzahlungen investive Gebarung	10.000,00	35.000,00	5.750,00

Wirtschaftsförderung (Gruppe 7)

MVAG	Mittelverwendungs- und aufbringungsgruppen (1. und 2. Ebene)	VA 2026	VA 2025	RA 2024
341	Auszahlungen aus der Investitionstätigkeit	40.000,00	50.000,00	90.534,27
3411	Auszahlungen für den Erwerb von immateriellem Vermögen			
3412	Auszahlungen für den Erwerb von Grundstücken und Grundstückseinrichtungen	40.000,00	50.000,00	90.534,27
3413	Auszahlungen für den Erwerb von Gebäuden und Bauten			
3414	Auszahlungen für den Erwerb von technischen Anlagen, Fahrzeugen und Maschinen			
3415	Auszahlungen für den Erwerb von Amts-, Betriebs- und Geschäftsausstattung			
3416	Auszahlungen für den Erwerb von Kulturgütern			
3417	Auszahlungen für den Erwerb von Beteiligungen			
3418	Auszahlungen für den Erwerb von kofinanzierten Schutzbauten			
342	Auszahlungen aus der Gewährung von Darlehen sowie gewährten Vorschüssen	0,00	0,00	0,00
3421	Auszahlungen von Darlehen an Träger des öffentlichen Rechts			
3422	Auszahlungen von Darlehen an Beteiligungen			
3423	Auszahlungen von Darlehen an Unternehmen und Haushalte			
3425	Auszahlungen von Vorschüssen und Anzahlungen			
343	Auszahlungen aus Kapitaltransfers	0,00	0,00	0,00
3431	Kapitaltransferzahlungen an Träger des öffentlichen Rechts			
3432	Kapitaltransferzahlungen an Beteiligungen			
3433	Kapitaltransferzahlungen an Unternehmen (Finanzunternehmen)			
3434	Kapitaltransferzahlungen an Haushalte und Organisationen ohne Erwerbscharakter			
3435	Kapitaltransferzahlungen an das Ausland			
34	Summe Auszahlungen investive Gebarung	40.000,00	50.000,00	90.534,27
SA2	Saldo (2) Geldfluss aus der investiven Gebarung (33 – 34)	-30.000,00	-15.000,00	-84.784,27
SA3	Saldo (3) Nettofinanzierungssaldo (Saldo 1 + Saldo 2)	-32.000,00	-21.600,00	-72.151,15
351	Einzahlungen aus der Aufnahme von Finanzschulden	0,00	0,00	0,00
3511	Einzahlungen aus empfangenen Darlehen von öffentlichen Körperschaften und Rechtsträgern			
3512	Einzahlungen aus empfangenen Darlehen von Beteiligungen			
3513	Einzahlungen aus empfangenen Darlehen von Unternehmen und privaten Haushalten			
3514	Einzahlungen aus Finanzschulden (Finanzunternehmen)			
3515	Einzahlungen aus Aufnahmen von Leasingverbindlichkeiten			
353	Einzahlungen infolge eines Kapitaltausches bei derivativen Finanzinstrumenten mit Grundgeschäft	0,00	0,00	0,00
3530	Einzahlungen infolge eines Kapitaltausches bei derivativen Finanzinstrumenten mit Grundgeschäft			
355	Einzahlungen aus dem Abgang von Finanzinstrumenten	0,00	0,00	0,00

Wirtschaftsförderung (Gruppe 7)

MVAG	Mittelverwendungs- und aufbringungsgruppen (1. und 2. Ebene)	VA 2026	VA 2025	RA 2024
3550	Einzahlungen aus dem Abgang von Finanzinstrumenten			
35	Summe Einzahlungen aus der Finanzierungstätigkeit	0,00	0,00	0,00
361	Auszahlungen aus der Tilgung von Finanzschulden	0,00	7.000,00	7.070,00
3611	Auszahlungen aus empfangenen Darlehen von öffentlichen Körperschaften und Rechtsträgern			
3612	Auszahlungen aus empfangenen Darlehen von Beteiligungen			
3613	Auszahlungen aus empfangenen Darlehen von Unternehmen und privaten Haushalten			
3614	Auszahlungen aus Finanzschulden		7.000,00	7.070,00
3615	Auszahlungen aus Rückzahlungen von Leasingverbindlichkeiten			
363	Auszahlungen infolge eines Kapitaltausches bei derivativen Finanzinstrumenten mit Grundgeschäft	0,00	0,00	0,00
3630	Auszahlungen infolge eines Kapitaltausches bei derivativen Finanzinstrumenten mit Grundgeschäft			
365	Auszahlungen für den Erwerb von Finanzinstrumenten	0,00	0,00	0,00
3650	Auszahlungen für den Erwerb von Finanzinstrumenten			
36	Summe Auszahlungen aus der Finanzierungstätigkeit	0,00	7.000,00	7.070,00
SA4	Saldo (4) Geldfluss aus der Finanzierungstätigkeit (35 – 36)	0,00	-7.000,00	-7.070,00
SA5	Saldo (5) Geldfluss aus der voranschlagswirksamen Gebarung (Saldo 3 + Saldo 4)	-32.000,00	-28.600,00	-79.221,15

Dienstleistungen (Gruppe 8)

MVAG	Mittelverwendungs- und aufbringungsgruppen (1. und 2. Ebene)	VA 2026	VA 2025	RA 2024
311	Einzahlungen aus operativer Verwaltungstätigkeit	1.413.400,00	1.225.300,00	1.163.138,95
3111	Einzahlungen aus eigenen Abgaben			
3112	Einzahlungen aus Ertragsanteilen			
3113	Einzahlungen aus Gebühren	1.345.100,00	1.155.000,00	1.102.322,83
3114	Einzahlungen aus Leistungen		500,00	
3115	Einzahlungen aus Besitz und wirtschaftlicher Tätigkeit	57.200,00	54.200,00	48.265,27
3116	Einzahlungen aus Veräußerung von geringwertigen Wirtschaftsgütern (GWG) und sonstige Einzahlungen	11.100,00	15.600,00	12.550,85
312	Einzahlungen aus Transfers	319.100,00	267.500,00	263.043,83
3121	Transferzahlungen von Trägern des öffentlichen Rechts	319.100,00	267.500,00	263.043,83
3122	Transferzahlungen von Beteiligungen			
3123	Transferzahlungen von Unternehmen (inkl. Finanzunternehmen)			
3124	Transferzahlungen von Haushalten und Organisationen ohne Erwerbscharakter			
3125	Transferzahlungen vom Ausland			
3126	Investitions- und Tilgungszuschüsse zwischen Unternehmungen und Betrieben der Gebietskörperschaft und der Gebietskörperschaft			
313	Einzahlungen aus Finanzerträgen	200,00	100,00	0,00
3131	Einzahlungen aus Zinserträgen	200,00	100,00	
3132	Einzahlungen aus Zinsen aus derivativen Finanzinstrumenten mit und ohne Grundgeschäft			
3133	Einzahlungen aus Gewinnentnahmen von marktbestimmten Betrieben			
3134	Sonstige Einzahlungen aus Finanzerträgen			
3135	Einzahlungen aus Dividenden/Gewinnausschüttungen			
31	Summe Einzahlungen operative Gebarung	1.732.700,00	1.492.900,00	1.426.182,78
321	Auszahlungen aus Personalaufwand	347.200,00	327.500,00	301.318,02
3211	Auszahlungen für Personalaufwand (Bezüge, Nebengebühren, und Mehrleistungsvergütungen)	281.800,00	261.300,00	242.297,07
3212	Auszahlungen für gesetzliche und freiwillige Sozialaufwendungen	64.200,00	65.000,00	57.837,59
3213	Auszahlungen aus sonstigem Personalaufwand	1.200,00	1.200,00	1.183,36
322	Auszahlungen aus Sachaufwand	516.800,00	499.300,00	588.896,56
3221	Auszahlungen für Gebrauchs- und Verbrauchsgüter, Handelswaren	231.800,00	229.800,00	250.159,35
3222	Auszahlungen für Verwaltungs- und Betriebsaufwand	146.800,00	151.500,00	123.534,86
3223	Auszahlungen für Leasing- und Mietaufwand	400,00	300,00	304,30
3224	Auszahlungen für Instandhaltung	33.400,00	30.100,00	75.431,65
3225	Sonstige Auszahlungen aus Sachaufwand	104.400,00	87.600,00	139.466,40
3226	Auszahlungen aus der Inanspruchnahme von Haftungen			
323	Auszahlungen aus Transfers	159.000,00	168.200,00	149.993,84
3231	Transferzahlungen an Träger des öffentlichen Rechts	159.000,00	168.200,00	149.993,84

Dienstleistungen (Gruppe 8)

MVAG	Mittelverwendungs- und aufbringungsgruppen (1. und 2. Ebene)	VA 2026	VA 2025	RA 2024
3232	Transferzahlungen an Beteiligungen			
3233	Transferzahlungen an Unternehmen (inkl. Finanzunternehmen)			
3234	Transferzahlungen an Haushalte und Organisationen ohne Erwerbscharakter			
3235	Transferzahlungen an das Ausland			
3236	Investitions- und Tilgungszuschüsse zwischen Unternehmungen und Betrieben der Gebietskörperschaft und der Gebietskörperschaft			
324	Auszahlungen aus Finanzaufwand	159.700,00	183.400,00	272.922,32
3241	Auszahlungen für Zinsen	159.700,00	183.400,00	272.922,32
3242	Auszahlungen für Zinsen aus derivativen Finanzinstrumenten mit und ohne Grundgeschäft			
3243	Auszahlungen aus Gewinnentnahmen von marktbestimmten Betrieben			
3244	Sonstige Auszahlungen aus Finanzaufwendungen			
32	Summe Auszahlungen operative Gebarung	1.182.700,00	1.178.400,00	1.313.130,74
SA1	Saldo (1) Geldfluss aus der operativen Gebarung (31 – 32)	550.000,00	314.500,00	113.052,04
331	Einzahlungen aus der Investitionstätigkeit	420.000,00	0,00	147.042,63
3311	Einzahlungen aus der Veräußerung von immateriellem Vermögen			
3312	Einzahlungen aus der Veräußerung von Grundstücken und Grundstückeinrichtungen	420.000,00		147.042,63
3313	Einzahlungen aus der Veräußerung von Gebäuden und Bauten			
3314	Einzahlungen aus der Veräußerung von technischen Anlagen, Fahrzeugen und Maschinen			
3315	Einzahlungen aus der Veräußerung von Amts-, Betriebs- und Geschäftsausstattung			
3316	Einzahlungen aus der Veräußerung von Kulturgütern			
3317	Einzahlungen aus der Veräußerung von Beteiligungen			
3318	Einzahlungen aus der Veräußerung von kofinanzierten Schutzbauten			
332	Einzahlungen aus der Rückzahlung von Darlehen sowie gewährten Vorschüssen	0,00	0,00	0,00
3321	Einzahlungen aus Darlehen an Träger des öffentlichen Rechts			
3322	Einzahlungen aus Darlehen an Beteiligungen			
3323	Einzahlungen aus Darlehen an Unternehmen und Haushalte			
3325	Einzahlungen aus Vorschüssen und Anzahlungen			
333	Einzahlungen aus Kapitaltransfers	281.200,00	369.200,00	374.882,64
3331	Kapitaltransferzahlungen von Trägern des öffentlichen Rechts	201.200,00	239.200,00	234.192,17
3332	Kapitaltransferzahlungen von Beteiligungen			
3333	Kapitaltransferzahlungen von Unternehmen			
3334	Kapitaltransferzahlungen von Haushalten und Organisationen ohne Erwerbscharakter	80.000,00	130.000,00	140.690,47
3335	Kapitaltransferzahlungen vom Ausland			
33	Summe Einzahlungen investive Gebarung	701.200,00	369.200,00	521.925,27

Dienstleistungen (Gruppe 8)

MVAG	Mittelverwendungs- und aufbringungsgruppen (1. und 2. Ebene)	VA 2026	VA 2025	RA 2024
341	Auszahlungen aus der Investitionstätigkeit	477.000,00	1.044.000,00	946.287,76
3411	Auszahlungen für den Erwerb von immateriellem Vermögen			
3412	Auszahlungen für den Erwerb von Grundstücken und Grundstückseinrichtungen	415.000,00	984.000,00	763.564,37
3413	Auszahlungen für den Erwerb von Gebäuden und Bauten	60.000,00	49.000,00	115.022,83
3414	Auszahlungen für den Erwerb von technischen Anlagen, Fahrzeugen und Maschinen	2.000,00	7.000,00	67.700,56
3415	Auszahlungen für den Erwerb von Amts-, Betriebs- und Geschäftsausstattung		4.000,00	
3416	Auszahlungen für den Erwerb von Kulturgütern			
3417	Auszahlungen für den Erwerb von Beteiligungen			
3418	Auszahlungen für den Erwerb von kofinanzierten Schutzbauten			
342	Auszahlungen aus der Gewährung von Darlehen sowie gewährten Vorschüssen	0,00	0,00	0,00
3421	Auszahlungen von Darlehen an Träger des öffentlichen Rechts			
3422	Auszahlungen von Darlehen an Beteiligungen			
3423	Auszahlungen von Darlehen an Unternehmen und Haushalte			
3425	Auszahlungen von Vorschüssen und Anzahlungen			
343	Auszahlungen aus Kapitaltransfers	0,00	0,00	0,00
3431	Kapitaltransferzahlungen an Träger des öffentlichen Rechts			
3432	Kapitaltransferzahlungen an Beteiligungen			
3433	Kapitaltransferzahlungen an Unternehmen (Finanzunternehmen)			
3434	Kapitaltransferzahlungen an Haushalte und Organisationen ohne Erwerbscharakter			
3435	Kapitaltransferzahlungen an das Ausland			
34	Summe Auszahlungen investive Gebarung	477.000,00	1.044.000,00	946.287,76
SA2	Saldo (2) Geldfluss aus der investiven Gebarung (33 – 34)	224.200,00	-674.800,00	-424.362,49
SA3	Saldo (3) Nettofinanzierungssaldo (Saldo 1 + Saldo 2)	774.200,00	-360.300,00	-311.310,45
351	Einzahlungen aus der Aufnahme von Finanzschulden	0,00	455.800,00	305.783,14
3511	Einzahlungen aus empfangenen Darlehen von öffentlichen Körperschaften und Rechtsträgern		5.800,00	5.783,14
3512	Einzahlungen aus empfangenen Darlehen von Beteiligungen			
3513	Einzahlungen aus empfangenen Darlehen von Unternehmen und privaten Haushalten			
3514	Einzahlungen aus Finanzschulden (Finanzunternehmen)		450.000,00	300.000,00
3515	Einzahlungen aus Aufnahmen von Leasingverbindlichkeiten			
353	Einzahlungen infolge eines Kapitaltausches bei derivativen Finanzinstrumenten mit Grundgeschäft	0,00	0,00	0,00
3530	Einzahlungen infolge eines Kapitaltausches bei derivativen Finanzinstrumenten mit Grundgeschäft			
355	Einzahlungen aus dem Abgang von Finanzinstrumenten	0,00	0,00	0,00

Dienstleistungen (Gruppe 8)

MVAG	Mittelverwendungs- und aufbringungsgruppen (1. und 2. Ebene)	VA 2026	VA 2025	RA 2024
3550	Einzahlungen aus dem Abgang von Finanzinstrumenten			
35	Summe Einzahlungen aus der Finanzierungstätigkeit	0,00	455.800,00	305.783,14
361	Auszahlungen aus der Tilgung von Finanzschulden	673.700,00	574.300,00	562.708,75
3611	Auszahlungen aus empfangenen Darlehen von öffentlichen Körperschaften und Rechtsträgern		500,00	1.411,64
3612	Auszahlungen aus empfangenen Darlehen von Beteiligungen			
3613	Auszahlungen aus empfangenen Darlehen von Unternehmen und privaten Haushalten			
3614	Auszahlungen aus Finanzschulden	673.700,00	573.800,00	561.297,11
3615	Auszahlungen aus Rückzahlungen von Leasingverbindlichkeiten			
363	Auszahlungen infolge eines Kapitaltausches bei derivativen Finanzinstrumenten mit Grundgeschäft	0,00	0,00	0,00
3630	Auszahlungen infolge eines Kapitaltausches bei derivativen Finanzinstrumenten mit Grundgeschäft			
365	Auszahlungen für den Erwerb von Finanzinstrumenten	0,00	0,00	0,00
3650	Auszahlungen für den Erwerb von Finanzinstrumenten			
36	Summe Auszahlungen aus der Finanzierungstätigkeit	673.700,00	574.300,00	562.708,75
SA4	Saldo (4) Geldfluss aus der Finanzierungstätigkeit (35 – 36)	-673.700,00	-118.500,00	-256.925,61
SA5	Saldo (5) Geldfluss aus der voranschlagswirksamen Gebarung (Saldo 3 + Saldo 4)	100.500,00	-478.800,00	-568.236,06

Finanzwirtschaft (Gruppe 9)

MVAG	Mittelverwendungs- und aufbringungsgruppen (1. und 2. Ebene)	VA 2026	VA 2025	RA 2024
311	Einzahlungen aus operativer Verwaltungstätigkeit	3.545.200,00	3.317.200,00	3.189.328,57
3111	Einzahlungen aus eigenen Abgaben	956.900,00	856.900,00	707.214,73
3112	Einzahlungen aus Ertragsanteilen	2.588.000,00	2.460.000,00	2.482.113,64
3113	Einzahlungen aus Gebühren			
3114	Einzahlungen aus Leistungen			
3115	Einzahlungen aus Besitz und wirtschaftlicher Tätigkeit			
3116	Einzahlungen aus Veräußerung von geringwertigen Wirtschaftsgütern (GWG) und sonstige Einzahlungen	300,00	300,00	0,20
312	Einzahlungen aus Transfers	298.300,00	378.600,00	387.380,27
3121	Transferzahlungen von Trägern des öffentlichen Rechts	298.300,00	378.600,00	387.380,27
3122	Transferzahlungen von Beteiligungen			
3123	Transferzahlungen von Unternehmen (inkl. Finanzunternehmen)			
3124	Transferzahlungen von Haushalten und Organisationen ohne Erwerbscharakter			
3125	Transferzahlungen vom Ausland			
3126	Investitions- und Tilgungszuschüsse zwischen Unternehmungen und Betrieben der Gebietskörperschaft und der Gebietskörperschaft			
313	Einzahlungen aus Finanzerträgen	500,00	500,00	0,00
3131	Einzahlungen aus Zinserträgen	500,00	500,00	
3132	Einzahlungen aus Zinsen aus derivativen Finanzinstrumenten mit und ohne Grundgeschäft			
3133	Einzahlungen aus Gewinnentnahmen von marktbestimmten Betrieben			
3134	Sonstige Einzahlungen aus Finanzerträgen			
3135	Einzahlungen aus Dividenden/Gewinnausschüttungen			
31	Summe Einzahlungen operative Gebarung	3.844.000,00	3.696.300,00	3.576.708,84
321	Auszahlungen aus Personalaufwand	79.500,00	76.500,00	75.642,80
3211	Auszahlungen für Personalaufwand (Bezüge, Nebengebühren, und Mehrleistungsvergütungen)	63.500,00	61.100,00	60.530,30
3212	Auszahlungen für gesetzliche und freiwillige Sozialaufwendungen	16.000,00	15.400,00	15.112,50
3213	Auszahlungen aus sonstigem Personalaufwand			
322	Auszahlungen aus Sachaufwand	1.600,00	600,00	0,00
3221	Auszahlungen für Gebrauchs- und Verbrauchsgüter, Handelswaren			
3222	Auszahlungen für Verwaltungs- und Betriebsaufwand			
3223	Auszahlungen für Leasing- und Mietaufwand			
3224	Auszahlungen für Instandhaltung			
3225	Sonstige Auszahlungen aus Sachaufwand	1.600,00	600,00	
3226	Auszahlungen aus der Inanspruchnahme von Haftungen			
323	Auszahlungen aus Transfers	0,00	0,00	0,00
3231	Transferzahlungen an Träger des öffentlichen Rechts			

Finanzwirtschaft (Gruppe 9)

MVAG	Mittelverwendungs- und aufbringungsgruppen (1. und 2. Ebene)	VA 2026	VA 2025	RA 2024
3232	Transferzahlungen an Beteiligungen			
3233	Transferzahlungen an Unternehmen (inkl. Finanzunternehmen)			
3234	Transferzahlungen an Haushalte und Organisationen ohne Erwerbscharakter			
3235	Transferzahlungen an das Ausland			
3236	Investitions- und Tilgungszuschüsse zwischen Unternehmungen und Betrieben der Gebietskörperschaft und der Gebietskörperschaft			
324	Auszahlungen aus Finanzaufwand	11.500,00	12.000,00	7.084,89
3241	Auszahlungen für Zinsen	2.500,00	3.000,00	49,54
3242	Auszahlungen für Zinsen aus derivativen Finanzinstrumenten mit und ohne Grundgeschäft			
3243	Auszahlungen aus Gewinnentnahmen von marktbestimmten Betrieben			
3244	Sonstige Auszahlungen aus Finanzaufwendungen	9.000,00	9.000,00	7.035,35
32	Summe Auszahlungen operative Gebarung	92.600,00	89.100,00	82.727,69
SA1	Saldo (1) Geldfluss aus der operativen Gebarung (31 – 32)	3.751.400,00	3.607.200,00	3.493.981,15
331	Einzahlungen aus der Investitionstätigkeit	0,00	0,00	0,00
3311	Einzahlungen aus der Veräußerung von immateriellem Vermögen			
3312	Einzahlungen aus der Veräußerung von Grundstücken und Grundstückeinrichtungen			
3313	Einzahlungen aus der Veräußerung von Gebäuden und Bauten			
3314	Einzahlungen aus der Veräußerung von technischen Anlagen, Fahrzeugen und Maschinen			
3315	Einzahlungen aus der Veräußerung von Amts-, Betriebs- und Geschäftsausstattung			
3316	Einzahlungen aus der Veräußerung von Kulturgütern			
3317	Einzahlungen aus der Veräußerung von Beteiligungen			
3318	Einzahlungen aus der Veräußerung von kofinanzierten Schutzbauten			
332	Einzahlungen aus der Rückzahlung von Darlehen sowie gewährten Vorschüssen	0,00	0,00	0,00
3321	Einzahlungen aus Darlehen an Träger des öffentlichen Rechts			
3322	Einzahlungen aus Darlehen an Beteiligungen			
3323	Einzahlungen aus Darlehen an Unternehmen und Haushalte			
3325	Einzahlungen aus Vorschüssen und Anzahlungen			
333	Einzahlungen aus Kapitaltransfers	0,00	0,00	0,00
3331	Kapitaltransferzahlungen von Trägern des öffentlichen Rechts			
3332	Kapitaltransferzahlungen von Beteiligungen			
3333	Kapitaltransferzahlungen von Unternehmen			
3334	Kapitaltransferzahlungen von Haushalten und Organisationen ohne Erwerbscharakter			
3335	Kapitaltransferzahlungen vom Ausland			
33	Summe Einzahlungen investive Gebarung	0,00	0,00	0,00

Finanzwirtschaft (Gruppe 9)

MVAG	Mittelverwendungs- und aufbringungsgruppen (1. und 2. Ebene)	VA 2026	VA 2025	RA 2024
341	Auszahlungen aus der Investitionstätigkeit	0,00	0,00	0,00
3411	Auszahlungen für den Erwerb von immateriellem Vermögen			
3412	Auszahlungen für den Erwerb von Grundstücken und Grundstückseinrichtungen			
3413	Auszahlungen für den Erwerb von Gebäuden und Bauten			
3414	Auszahlungen für den Erwerb von technischen Anlagen, Fahrzeugen und Maschinen			
3415	Auszahlungen für den Erwerb von Amts-, Betriebs- und Geschäftsausstattung			
3416	Auszahlungen für den Erwerb von Kulturgütern			
3417	Auszahlungen für den Erwerb von Beteiligungen			
3418	Auszahlungen für den Erwerb von kofinanzierten Schutzbauten			
342	Auszahlungen aus der Gewährung von Darlehen sowie gewährten Vorschüssen	0,00	0,00	0,00
3421	Auszahlungen von Darlehen an Träger des öffentlichen Rechts			
3422	Auszahlungen von Darlehen an Beteiligungen			
3423	Auszahlungen von Darlehen an Unternehmen und Haushalte			
3425	Auszahlungen von Vorschüssen und Anzahlungen			
343	Auszahlungen aus Kapitaltransfers	0,00	0,00	0,00
3431	Kapitaltransferzahlungen an Träger des öffentlichen Rechts			
3432	Kapitaltransferzahlungen an Beteiligungen			
3433	Kapitaltransferzahlungen an Unternehmen (Finanzunternehmen)			
3434	Kapitaltransferzahlungen an Haushalte und Organisationen ohne Erwerbscharakter			
3435	Kapitaltransferzahlungen an das Ausland			
34	Summe Auszahlungen investive Gebarung	0,00	0,00	0,00
SA2	Saldo (2) Geldfluss aus der investiven Gebarung (33 – 34)	0,00	0,00	0,00
SA3	Saldo (3) Nettofinanzierungssaldo (Saldo 1 + Saldo 2)	3.751.400,00	3.607.200,00	3.493.981,15
351	Einzahlungen aus der Aufnahme von Finanzschulden	0,00	0,00	0,00
3511	Einzahlungen aus empfangenen Darlehen von öffentlichen Körperschaften und Rechtsträgern			
3512	Einzahlungen aus empfangenen Darlehen von Beteiligungen			
3513	Einzahlungen aus empfangenen Darlehen von Unternehmen und privaten Haushalten			
3514	Einzahlungen aus Finanzschulden (Finanzunternehmen)			
3515	Einzahlungen aus Aufnahmen von Leasingverbindlichkeiten			
353	Einzahlungen infolge eines Kapitaltausches bei derivativen Finanzinstrumenten mit Grundgeschäft	0,00	0,00	0,00
3530	Einzahlungen infolge eines Kapitaltausches bei derivativen Finanzinstrumenten mit Grundgeschäft			
355	Einzahlungen aus dem Abgang von Finanzinstrumenten	0,00	0,00	0,00

Finanzwirtschaft (Gruppe 9)

MVAG	Mittelverwendungs- und aufbringungsgruppen (1. und 2. Ebene)	VA 2026	VA 2025	RA 2024
3550	Einzahlungen aus dem Abgang von Finanzinstrumenten			
35	Summe Einzahlungen aus der Finanzierungstätigkeit	0,00	0,00	0,00
361	Auszahlungen aus der Tilgung von Finanzschulden	0,00	0,00	0,00
3611	Auszahlungen aus empfangenen Darlehen von öffentlichen Körperschaften und Rechtsträgern			
3612	Auszahlungen aus empfangenen Darlehen von Beteiligungen			
3613	Auszahlungen aus empfangenen Darlehen von Unternehmen und privaten Haushalten			
3614	Auszahlungen aus Finanzschulden			
3615	Auszahlungen aus Rückzahlungen von Leasingverbindlichkeiten			
363	Auszahlungen infolge eines Kapitaltausches bei derivativen Finanzinstrumenten mit Grundgeschäft	0,00	0,00	0,00
3630	Auszahlungen infolge eines Kapitaltausches bei derivativen Finanzinstrumenten mit Grundgeschäft			
365	Auszahlungen für den Erwerb von Finanzinstrumenten	0,00	0,00	0,00
3650	Auszahlungen für den Erwerb von Finanzinstrumenten			
36	Summe Auszahlungen aus der Finanzierungstätigkeit	0,00	0,00	0,00
SA4	Saldo (4) Geldfluss aus der Finanzierungstätigkeit (35 – 36)	0,00	0,00	0,00
SA5	Saldo (5) Geldfluss aus der voranschlagswirksamen Gebarung (Saldo 3 + Saldo 4)	3.751.400,00	3.607.200,00	3.493.981,15

Ergebnis- und Finanzierungsvoranschlag Detailnachweis

		MVAG VC QU			Ergebnisvoranschlag			Finanzierungsvoranschlag		
		EH	FH		VA 2026	VA 2025	RA 2024	VA 2026	VA 2025	RA 2024
0 Vertretungskörper und allgemeine Verwaltung										
00	Gewählte Gemeindeorgane									
000	Gewählte Gemeindeorgane									
000000	Gemeinderat									
Operative Gebarung										
2/000000+860000	Pensionsbeitrag des Bürgermeisters	2121	3121	15	17.000,00	16.500,00	16.593,64	17.000,00	16.500,00	16.593,64
SU 21 / 31	Summe Erträge / Einzahlungen operative Gebarung				17.000,00	16.500,00	16.593,64	17.000,00	16.500,00	16.593,64
1/000000-670000	Versicherungen	2222	3222	24	1.600,00	1.600,00	1.513,02	1.600,00	1.600,00	1.513,02
1/000000-721000	Bezüge der Organe	2225	3225	22	163.000,00	160.000,00	158.941,76	163.000,00	160.000,00	158.941,76
1/000000-728000	Schulungsentgelte	2225	3225	24	200,00			200,00		
1/000000-752000	Pensionskosten Gemeinde- Beamte/Bürgermeister	2231	3231	26	22.700,00	13.300,00	13.127,04	22.700,00	13.300,00	13.127,04
1/000000-757000	Schulungsbeiträge GV	2234	3234	27	14.500,00	12.900,00	11.329,61	14.500,00	12.900,00	11.329,61
SU 22 / 32	Summe Aufwendungen / Auszahlungen operative Gebarung				202.000,00	187.800,00	184.911,43	202.000,00	187.800,00	184.911,43
SA 0 / SA 1	(0) Nettoergebnis (21 - 22) / (1) Geldfluss operative Gebarung (31 - 32)				-185.000,00	-171.300,00	-168.317,79	-185.000,00	-171.300,00	-168.317,79
SA01	Saldo (01) Haushaltsrücklagen (230 - 240)				0,00	0,00	0,00	0,00	0,00	0,00
SA00	Saldo (00) Nettoergebnis nach Haushaltsrücklagen (Saldo 0 + Saldo 01)				-185.000,00	-171.300,00	-168.317,79			
Investive Gebarung										
SU 33	Summe Einzahlungen investive Gebarung							0,00	0,00	0,00
SU 34	Summe Auszahlungen investive Gebarung							0,00	0,00	0,00
SA2	Saldo (2) Geldfluss aus der Investiven Gebarung (33 - 34)							0,00	0,00	0,00
SA3	Saldo (3) Nettofinanzierungssaldo (Saldo 1 + Saldo 2)							-185.000,00	-171.300,00	-168.317,79
Finanzierungstätigkeit										
SU 35	Summe Einzahlungen aus der Finanzierungstätigkeit							0,00	0,00	0,00
SU 36	Summe Auszahlungen aus der Finanzierungstätigkeit							0,00	0,00	0,00
SA4	Saldo (4) Geldfluss aus der Finanzierungstätigkeit (35 - 36)							0,00	0,00	0,00
SA5	Saldo (5) Geldfluss aus der voranschlagswirksamen Gebarung (Saldo 3 + Saldo 4)							-185.000,00	-171.300,00	-168.317,79
01	Hauptverwaltung									
010	Zentralamt									
010000	Zentralamt									
Operative Gebarung										
2/010000+811000	Einnahmen aus Vermietung und Verpachtung	2115	3115	14	9.000,00	6.000,00	4.755,51	9.000,00	6.000,00	4.755,51
2/010000+817000	Erträge aus der Auflösung von sonstigen Rückstellungen	2117					4.745,59			

		MVAG		VC QU	Ergebnisvoranschlag			Finanzierungsvoranschlag		
		EH	FH		VA 2026	VA 2025	RA 2024	VA 2026	VA 2025	RA 2024
2/010000+827000	Kostenersätze f d. Überlassung v. Bedienst. a. Dritte	2116	3116	18	1.000,00	1.000,00	1.000,00	1.000,00	1.000,00	1.000,00
2/010000+828000	Rückersätze von Ausgaben (Heizkostenersätze etc.)	2116	3116	18	6.000,00	2.500,00	3.044,83	6.000,00	2.500,00	3.044,83
2/010000+829000	Entgelte aus Drucksortenverkauf	2116	3116	18	200,00	500,00		200,00	500,00	
2/010000+829100	Sonstige Einnahmen	2116	3116	18	1.000,00	1.000,00	765,58	1.000,00	1.000,00	348,91
SU 21 / 31	Summe Erträge / Einzahlungen operative Gebarung				17.200,00	11.000,00	14.311,51	17.200,00	11.000,00	9.149,25
1/010000-400000	Geringwertige Wirtschaftsgüter (GWG)	2221	3221	23	1.000,00	500,00	1.504,11	1.000,00	500,00	1.504,11
1/010000-451000	Beheizung	2221	3221	23	7.500,00	10.000,00	7.584,60	7.500,00	10.000,00	7.584,60
1/010000-454000	Reinigungsmittel	2221	3221	23	700,00	700,00	935,76	700,00	700,00	935,76
1/010000-456000	Schreib-, Zeichen- und sonstige Büromittel	2221	3221	23	5.000,00	5.000,00	4.700,85	5.000,00	5.000,00	4.700,85
1/010000-457000	Gesetzblätter, Zeitschriften, Formulare	2221	3221	23		100,00	18,96		100,00	18,96
1/010000-510000	Geldbezüge der VB I	2211	3211	20	99.500,00	96.400,00	83.805,48	99.500,00	96.400,00	83.805,48
1/010000-511000	Geldbezüge für	2211	3211	20	65.700,00	65.100,00	70.269,90	65.700,00	65.100,00	70.269,90
1/010000-522000	Geldbezüge der nicht ganzjährig beschäftigten Angestellten	2211	3211	20	1.500,00	3.500,00	720,00	1.500,00	3.500,00	720,00
1/010000-523000	Geldbezüge der nicht ganzjährig beschäftigten Arbeiter	2211	3211	20		2.000,00	900,00		2.000,00	900,00
1/010000-565000	Mehrleistungsvergütungen	2211	3211	20	3.000,00	3.000,00	4.441,24	3.000,00	3.000,00	4.441,24
1/010000-569000	Sonstige Nebengebühren	2211	3211	20	1.000,00	900,00	1.508,58	1.000,00	900,00	1.508,58
1/010000-580000	DGB zur SV der VB	2212	3212	20	5.200,00	4.900,00	4.766,84	5.200,00	4.900,00	4.766,84
1/010000-582000	Sonst. Dienstgeberbeiträge z. sozialen Sicherheit	2212	3212	20	36.600,00	35.900,00	31.979,76	36.600,00	35.900,00	31.979,76
1/010000-591000	Dotierung von Rückstellungen für Abfertigungen	2214			500,00	500,00				
1/010000-592000	Dotierung von Rückstellungen für Jubiläumswendungen	2214			2.100,00	1.900,00	503,94			
1/010000-600000	Strom - Beleuchtung	2222	3222	24	4.000,00	2.000,00	2.356,72	4.000,00	2.000,00	2.356,72
1/010000-614000	Instandhaltung von Gebäuden	2224	3224	24	500,00	500,00	769,96	500,00	500,00	769,96
1/010000-616000	Instandhaltung von Maschinen und maschinellen Anlagen	2224	3224	24	2.500,00	2.000,00	2.303,27	2.500,00	2.000,00	2.303,27
1/010000-630000	Portogebühren	2222	3222	24	6.000,00	6.500,00	6.419,56	6.000,00	6.500,00	6.419,56
1/010000-631000	Telefon, Telefax	2222	3222	24	2.500,00	2.500,00	2.458,64	2.500,00	2.500,00	2.458,64
1/010000-670000	Versicherungen	2222	3222	24	3.500,00	3.300,00	3.069,92	3.500,00	3.300,00	3.069,92
1/010000-680000	Planmäßige Abschreibung	2226			1.700,00	1.700,00	14.270,08			
1/010000-710000	Öffentliche Abgaben	2225	3225	24	6.000,00	7.500,00	7.441,71	6.000,00	7.500,00	7.441,71
1/010000-724000	Reisegebühren	2225	3225	24	500,00	400,00		500,00	400,00	
1/010000-728000	Entgelte f. sonst. Leistungen v. Firmen	2225	3225	24	52.000,00	50.000,00	46.118,93	52.000,00	50.000,00	46.118,93
1/010000-729000	Sonstige Ausgaben	2225	3225	24	15.000,00	15.000,00	16.370,67	15.000,00	15.000,00	16.370,67
SU 22 / 32	Summe Aufwendungen / Auszahlungen operative Gebarung				323.500,00	321.800,00	315.219,48	319.200,00	317.700,00	300.445,46

	MVAG	VC QU	Ergebnisvoranschlag			Finanzierungsvoranschlag					
			EH	FH	VA 2026	VA 2025	RA 2024	VA 2026	VA 2025	RA 2024	
SA 0 / SA 1			(0) Nettoergebnis (21 - 22) / (1) Geldfluss operative Gebarung (31 – 32)			-306.300,00	-310.800,00	-300.907,97	-302.000,00	-306.700,00	-291.296,21
SA01			Saldo (01) Haushaltsrücklagen (230 - 240)			0,00	0,00	0,00	0,00	0,00	0,00
SA00			Saldo (00) Nettoergebnis nach Haushaltsrücklagen (Saldo 0 + Saldo 01)			-306.300,00	-310.800,00	-300.907,97			
Investive Gebarung											
SU 33			Summe Einzahlungen investive Gebarung						0,00	0,00	0,00
1/010000-020000			Maschinen und maschinelle Anlagen	3414	2 41				200,00		161,70
1/010000-042000			Amtsausstattung	3415	2 41				4.000,00		3.420,09
SU 34			Summe Auszahlungen investive Gebarung						4.200,00	0,00	3.581,79
SA2			Saldo (2) Geldfluss aus der Investiven Gebarung (33 – 34)						-4.200,00	0,00	-3.581,79
SA3			Saldo (3) Nettofinanzierungssaldo (Saldo 1 + Saldo 2)						-306.200,00	-306.700,00	-294.878,00
Finanzierungstätigkeit											
SU 35			Summe Einzahlungen aus der Finanzierungstätigkeit						0,00	0,00	0,00
SU 36			Summe Auszahlungen aus der Finanzierungstätigkeit						0,00	0,00	0,00
SA4			Saldo (4) Geldfluss aus der Finanzierungstätigkeit (35 – 36)						0,00	0,00	0,00
SA5			Saldo (5) Geldfluss aus der voranschlagswirksamen Gebarung (Saldo 3 + Saldo 4)						-306.200,00	-306.700,00	-294.878,00
015			Pressestelle, Amtsblatt und Öffentlichkeitsarbeit								
015000			Amtsblatt								
Operative Gebarung											
2/015000+810000			Erlös aus Inseratenwerbung	2114	3114 13	1.500,00	1.500,00	600,00	1.500,00	1.500,00	825,00
SU 21 / 31			Summe Erträge / Einzahlungen operative Gebarung			1.500,00	1.500,00	600,00	1.500,00	1.500,00	825,00
1/015000-413000			Kosten der Gemeindezeitung	2221	3221 23	4.000,00	3.000,00	3.857,37	4.000,00	3.000,00	3.857,37
SU 22 / 32			Summe Aufwendungen / Auszahlungen operative Gebarung			4.000,00	3.000,00	3.857,37	4.000,00	3.000,00	3.857,37
SA 0 / SA 1			(0) Nettoergebnis (21 - 22) / (1) Geldfluss operative Gebarung (31 – 32)			-2.500,00	-1.500,00	-3.257,37	-2.500,00	-1.500,00	-3.032,37
SA01			Saldo (01) Haushaltsrücklagen (230 - 240)			0,00	0,00	0,00	0,00	0,00	0,00
SA00			Saldo (00) Nettoergebnis nach Haushaltsrücklagen (Saldo 0 + Saldo 01)			-2.500,00	-1.500,00	-3.257,37			
Investive Gebarung											
SU 33			Summe Einzahlungen investive Gebarung						0,00	0,00	0,00
SU 34			Summe Auszahlungen investive Gebarung						0,00	0,00	0,00
SA2			Saldo (2) Geldfluss aus der Investiven Gebarung (33 – 34)						0,00	0,00	0,00
SA3			Saldo (3) Nettofinanzierungssaldo (Saldo 1 + Saldo 2)						-2.500,00	-1.500,00	-3.032,37
Finanzierungstätigkeit											
SU 35			Summe Einzahlungen aus der Finanzierungstätigkeit						0,00	0,00	0,00
SU 36			Summe Auszahlungen aus der Finanzierungstätigkeit						0,00	0,00	0,00
SA4			Saldo (4) Geldfluss aus der Finanzierungstätigkeit (35 – 36)						0,00	0,00	0,00
SA5			Saldo (5) Geldfluss aus der voranschlagswirksamen Gebarung (Saldo 3 + Saldo 4)						-2.500,00	-1.500,00	-3.032,37

		MVAG VC QU			Ergebnisvoranschlag			Finanzierungsvoranschlag		
		EH	FH		VA 2026	VA 2025	RA 2024	VA 2026	VA 2025	RA 2024
019	Repräsentation									
019000	Repräsentation									
Operative Gebarung										
2/019000+829000	Sonstige Einnahmen (Standgebühren etc.)	2116	3116	18	1.000,00	1.000,00		1.000,00	1.000,00	
SU 21 / 31	Summe Erträge / Einzahlungen operative Gebarung				1.000,00	1.000,00	0,00	1.000,00	1.000,00	0,00
1/019000-723000	Amtspauschalien und Repräsentationsausgaben (Förd.Standgeb.)	2225	3225	24	12.000,00	14.000,00	8.195,03	12.000,00	14.000,00	8.195,03
SU 22 / 32	Summe Aufwendungen / Auszahlungen operative Gebarung				12.000,00	14.000,00	8.195,03	12.000,00	14.000,00	8.195,03
SA 0 / SA 1	(0) Nettoergebnis (21 - 22) / (1) Geldfluss operative Gebarung (31 - 32)				-11.000,00	-13.000,00	-8.195,03	-11.000,00	-13.000,00	-8.195,03
SA01	Saldo (01) Haushaltsrücklagen (230 - 240)				0,00	0,00	0,00	0,00	0,00	0,00
SA00	Saldo (00) Nettoergebnis nach Haushaltsrücklagen (Saldo 0 + Saldo 01)				-11.000,00	-13.000,00	-8.195,03			
Investive Gebarung										
SU 33	Summe Einzahlungen investive Gebarung							0,00	0,00	0,00
SU 34	Summe Auszahlungen investive Gebarung							0,00	0,00	0,00
SA2	Saldo (2) Geldfluss aus der Investiven Gebarung (33 - 34)							0,00	0,00	0,00
SA3	Saldo (3) Nettofinanzierungssaldo (Saldo 1 + Saldo 2)							-11.000,00	-13.000,00	-8.195,03
Finanzierungstätigkeit										
SU 35	Summe Einzahlungen aus der Finanzierungstätigkeit							0,00	0,00	0,00
SU 36	Summe Auszahlungen aus der Finanzierungstätigkeit							0,00	0,00	0,00
SA4	Saldo (4) Geldfluss aus der Finanzierungstätigkeit (35 - 36)							0,00	0,00	0,00
SA5	Saldo (5) Geldfluss aus der voranschlagswirksamen Gebarung (Saldo 3 + Saldo 4)							-11.000,00	-13.000,00	-8.195,03
02	Hauptverwaltung									
020	Rechtsamt									
020000	Rechtsamt									
Operative Gebarung										
SU 21 / 31	Summe Erträge / Einzahlungen operative Gebarung				0,00	0,00	0,00	0,00	0,00	0,00
1/020000-640000	Rechtskosten	2222	3222	24	10.000,00	10.000,00	11.996,81	10.000,00	10.000,00	11.996,81
SU 22 / 32	Summe Aufwendungen / Auszahlungen operative Gebarung				10.000,00	10.000,00	11.996,81	10.000,00	10.000,00	11.996,81
SA 0 / SA 1	(0) Nettoergebnis (21 - 22) / (1) Geldfluss operative Gebarung (31 - 32)				-10.000,00	-10.000,00	-11.996,81	-10.000,00	-10.000,00	-11.996,81
SA01	Saldo (01) Haushaltsrücklagen (230 - 240)				0,00	0,00	0,00	0,00	0,00	0,00
SA00	Saldo (00) Nettoergebnis nach Haushaltsrücklagen (Saldo 0 + Saldo 01)				-10.000,00	-10.000,00	-11.996,81			
Investive Gebarung										
SU 33	Summe Einzahlungen investive Gebarung							0,00	0,00	0,00
SU 34	Summe Auszahlungen investive Gebarung							0,00	0,00	0,00

		MVAG VC QU			Ergebnisvoranschlag			Finanzierungsvoranschlag		
		EH	FH		VA 2026	VA 2025	RA 2024	VA 2026	VA 2025	RA 2024
SA2	Saldo (2) Geldfluss aus der Investiven Gebarung (33 – 34)							0,00	0,00	0,00
SA3	Saldo (3) Nettofinanzierungssaldo (Saldo 1 + Saldo 2)							-10.000,00	-10.000,00	-11.996,81
Finanzierungstätigkeit										
SU 35	Summe Einzahlungen aus der Finanzierungstätigkeit							0,00	0,00	0,00
SU 36	Summe Auszahlungen aus der Finanzierungstätigkeit							0,00	0,00	0,00
SA4	Saldo (4) Geldfluss aus der Finanzierungstätigkeit (35 – 36)							0,00	0,00	0,00
SA5	Saldo (5) Geldfluss aus der voranschlagswirksamen Gebarung (Saldo 3 + Saldo 4)							-10.000,00	-10.000,00	-11.996,81
021	Statistisches Amt									
021000	Statistisches Amt									
Operative Gebarung										
2/021000+816000	Div.Ersätze für stat. Erhebungen	2114	3114	13	200,00	200,00	334,88	200,00	200,00	334,88
SU 21 / 31	Summe Erträge / Einzahlungen operative Gebarung				200,00	200,00	334,88	200,00	200,00	334,88
SU 22 / 32	Summe Aufwendungen / Auszahlungen operative Gebarung				0,00	0,00	0,00	0,00	0,00	0,00
SA 0 / SA 1	(0) Nettoergebnis (21 - 22) / (1) Geldfluss operative Gebarung (31 – 32)				200,00	200,00	334,88	200,00	200,00	334,88
SA01	Saldo (01) Haushaltsrücklagen (230 - 240)				0,00	0,00	0,00	0,00	0,00	0,00
SA00	Saldo (00) Nettoergebnis nach Haushaltsrücklagen (Saldo 0 + Saldo 01)				200,00	200,00	334,88			
Investive Gebarung										
SU 33	Summe Einzahlungen investive Gebarung							0,00	0,00	0,00
SU 34	Summe Auszahlungen investive Gebarung							0,00	0,00	0,00
SA2	Saldo (2) Geldfluss aus der Investiven Gebarung (33 – 34)							0,00	0,00	0,00
SA3	Saldo (3) Nettofinanzierungssaldo (Saldo 1 + Saldo 2)							200,00	200,00	334,88
Finanzierungstätigkeit										
SU 35	Summe Einzahlungen aus der Finanzierungstätigkeit							0,00	0,00	0,00
SU 36	Summe Auszahlungen aus der Finanzierungstätigkeit							0,00	0,00	0,00
SA4	Saldo (4) Geldfluss aus der Finanzierungstätigkeit (35 – 36)							0,00	0,00	0,00
SA5	Saldo (5) Geldfluss aus der voranschlagswirksamen Gebarung (Saldo 3 + Saldo 4)							200,00	200,00	334,88
022	Standesamt									
022000	Standesamt									
Operative Gebarung										
SU 21 / 31	Summe Erträge / Einzahlungen operative Gebarung				0,00	0,00	0,00	0,00	0,00	0,00
1/022000-752000	Standesamts- u.Staatsbürgerschaftverband Hollabrunn	2231	3231	26	33.200,00	32.300,00	29.533,07	33.200,00	32.300,00	29.533,07
SU 22 / 32	Summe Aufwendungen / Auszahlungen operative Gebarung				33.200,00	32.300,00	29.533,07	33.200,00	32.300,00	29.533,07
SA 0 / SA 1	(0) Nettoergebnis (21 - 22) / (1) Geldfluss operative Gebarung (31 – 32)				-33.200,00	-32.300,00	-29.533,07	-33.200,00	-32.300,00	-29.533,07
SA01	Saldo (01) Haushaltsrücklagen (230 - 240)				0,00	0,00	0,00	0,00	0,00	0,00
SA00	Saldo (00) Nettoergebnis nach Haushaltsrücklagen (Saldo 0 + Saldo 01)				-33.200,00	-32.300,00	-29.533,07			

		MVAG VC QU			Ergebnisvoranschlag			Finanzierungsvoranschlag		
		EH	FH		VA 2026	VA 2025	RA 2024	VA 2026	VA 2025	RA 2024
Investive Gebarung										
SU 33	Summe Einzahlungen investive Gebarung							0,00	0,00	0,00
SU 34	Summe Auszahlungen investive Gebarung							0,00	0,00	0,00
SA2	Saldo (2) Geldfluss aus der Investiven Gebarung (33 – 34)							0,00	0,00	0,00
SA3	Saldo (3) Nettofinanzierungssaldo (Saldo 1 + Saldo 2)							-33.200,00	-32.300,00	-29.533,07
Finanzierungstätigkeit										
SU 35	Summe Einzahlungen aus der Finanzierungstätigkeit							0,00	0,00	0,00
SU 36	Summe Auszahlungen aus der Finanzierungstätigkeit							0,00	0,00	0,00
SA4	Saldo (4) Geldfluss aus der Finanzierungstätigkeit (35 – 36)							0,00	0,00	0,00
SA5	Saldo (5) Geldfluss aus der voranschlagswirksamen Gebarung (Saldo 3 + Saldo 4)							-33.200,00	-32.300,00	-29.533,07
024 Wahlamt										
024000 Wahlamt										
Operative Gebarung										
2/024000+816000	Kostenersätze für Wahlen	2114	3114	13	500,00	3.000,00	4.415,76	500,00	3.000,00	4.415,76
SU 21 / 31	Summe Erträge / Einzahlungen operative Gebarung				500,00	3.000,00	4.415,76	500,00	3.000,00	4.415,76
1/024000-728000	Entgelte f. sonstige Leistungen b. Wahlen	2225	3225	24	1.000,00	8.500,00	12.698,74	1.000,00	8.500,00	12.698,74
SU 22 / 32	Summe Aufwendungen / Auszahlungen operative Gebarung				1.000,00	8.500,00	12.698,74	1.000,00	8.500,00	12.698,74
SA 0 / SA 1	(0) Nettoergebnis (21 - 22) / (1) Geldfluss operative Gebarung (31 – 32)				-500,00	-5.500,00	-8.282,98	-500,00	-5.500,00	-8.282,98
SA01	Saldo (01) Haushaltsrücklagen (230 - 240)				0,00	0,00	0,00	0,00	0,00	0,00
SA00	Saldo (00) Nettoergebnis nach Haushaltsrücklagen (Saldo 0 + Saldo 01)				-500,00	-5.500,00	-8.282,98			
Investive Gebarung										
SU 33	Summe Einzahlungen investive Gebarung							0,00	0,00	0,00
SU 34	Summe Auszahlungen investive Gebarung							0,00	0,00	0,00
SA2	Saldo (2) Geldfluss aus der Investiven Gebarung (33 – 34)							0,00	0,00	0,00
SA3	Saldo (3) Nettofinanzierungssaldo (Saldo 1 + Saldo 2)							-500,00	-5.500,00	-8.282,98
Finanzierungstätigkeit										
SU 35	Summe Einzahlungen aus der Finanzierungstätigkeit							0,00	0,00	0,00
SU 36	Summe Auszahlungen aus der Finanzierungstätigkeit							0,00	0,00	0,00
SA4	Saldo (4) Geldfluss aus der Finanzierungstätigkeit (35 – 36)							0,00	0,00	0,00
SA5	Saldo (5) Geldfluss aus der voranschlagswirksamen Gebarung (Saldo 3 + Saldo 4)							-500,00	-5.500,00	-8.282,98
029 Amtsgebäude										
029000 Amtsgebäude										
Operative Gebarung										
2/029000+811000	Einnahmen aus Vermietung (Gemeindsaal)	2115	3115	14	3.500,00	3.500,00	3.563,00	3.500,00	3.500,00	3.563,00
2/029000+811100	Miete Ordination	2115	3115	14	15.000,00	17.000,00	15.325,80	15.000,00	17.000,00	14.452,80

		MVAG		VC QU	Ergebnisvoranschlag			Finanzierungsvoranschlag		
		EH	FH		VA 2026	VA 2025	RA 2024	VA 2026	VA 2025	RA 2024
2/029000+829000	Sonstige Einnahmen	2116	3116	18	1.000,00	1.000,00	545,91	1.000,00	1.000,00	545,91
SU 21 / 31	Summe Erträge / Einzahlungen operative Gebarung				19.500,00	21.500,00	19.434,71	19.500,00	21.500,00	18.561,71
1/029000-400000	Geringwertige Wirtschaftsgüter (GWG)	2221	3221	23	300,00	300,00	167,34	300,00	300,00	167,34
1/029000-451000	Beheizung - Saal	2221	3221	23	3.000,00	3.000,00	2.417,54	3.000,00	3.000,00	2.417,54
1/029000-510000	Geldbezüge der Vertragsbediensteten der Verwaltung	2211	3211	20	5.000,00	4.900,00	4.686,84	5.000,00	4.900,00	4.686,84
1/029000-522000	Geldbezüge der nicht ganzjährig beschäftigten Angestellten	2211	3211			200,00	180,00		200,00	180,00
1/029000-565000	Mehrleistungsvergütungen	2211	3211	20	100,00	100,00	30,63	100,00	100,00	30,63
1/029000-580000	Dienstgeberbeiträge zum Ausgleichsfonds für Familienbeihilfen	2212	3212	20	200,00	400,00	181,24	200,00	400,00	181,24
1/029000-582000	Sonstige Dienstgeberbeiträge zur sozialen Sicherheit	2212	3212	20	1.200,00	1.400,00	1.044,93	1.200,00	1.400,00	1.044,93
1/029000-600000	Strom (Beleuchtung)	2222	3222	24	200,00	700,00	140,65	200,00	700,00	140,65
1/029000-614500	Instandhaltung Gemeindehaus	2224	3224	24	300,00	300,00	338,00	300,00	300,00	338,00
1/029000-616000	Instandhaltung von Maschinen u.maschinellen Anlagen	2224	3224	24	1.500,00	2.000,00	1.757,83	1.500,00	2.000,00	1.757,83
1/029000-650000	Kreditzinsen	2241	3241	25	500,00	500,00	378,50	500,00	500,00	378,50
1/029000-670000	Versicherungen	2222	3222	24	2.700,00	2.600,00	2.515,78	2.700,00	2.600,00	2.515,78
1/029000-680000	Planmäßige Abschreibung	2226			100,00	100,00	38.602,06			
1/029000-710000	Öffentliche Abgaben	2225	3225	24	4.000,00	3.000,00	3.336,13	4.000,00	3.000,00	3.336,13
1/029000-728000	Entgelte f. sonstige Leistungen v. Firmen (Veranstaltungsbetreuung)	2225	3225	24			570,00			570,00
SU 22 / 32	Summe Aufwendungen / Auszahlungen operative Gebarung				19.100,00	19.500,00	56.347,47	19.000,00	19.400,00	17.745,41
SA 0 / SA 1	(0) Nettoergebnis (21 - 22) / (1) Geldfluss operative Gebarung (31 - 32)				400,00	2.000,00	-36.912,76	500,00	2.100,00	816,30
SA01	Saldo (01) Haushaltsrücklagen (230 - 240)				0,00	0,00	0,00	0,00	0,00	0,00
SA00	Saldo (00) Nettoergebnis nach Haushaltsrücklagen (Saldo 0 + Saldo 01)				400,00	2.000,00	-36.912,76			
Investive Gebarung										
SU 33	Summe Einzahlungen investive Gebarung							0,00	0,00	0,00
SU 34	Summe Auszahlungen investive Gebarung							0,00	0,00	0,00
SA2	Saldo (2) Geldfluss aus der Investiven Gebarung (33 - 34)							0,00	0,00	0,00
SA3	Saldo (3) Nettofinanzierungssaldo (Saldo 1 + Saldo 2)							500,00	2.100,00	816,30
Finanzierungstätigkeit										
SU 35	Summe Einzahlungen aus der Finanzierungstätigkeit							0,00	0,00	0,00
1/029000-341000	Darlehensstilgung (Landesdarlehen)		3611	64				8.200,00	8.200,00	8.183,08
SU 36	Summe Auszahlungen aus der Finanzierungstätigkeit							8.200,00	8.200,00	8.183,08
SA4	Saldo (4) Geldfluss aus der Finanzierungstätigkeit (35 - 36)							-8.200,00	-8.200,00	-8.183,08
SA5	Saldo (5) Geldfluss aus der voranschlagswirksamen Gebarung (Saldo 3 + Saldo 4)							-7.700,00	-6.100,00	-7.366,78

		MVAG VC QU			Ergebnisvoranschlag			Finanzierungsvoranschlag		
		EH	FH		VA 2026	VA 2025	RA 2024	VA 2026	VA 2025	RA 2024
03	Bauverwaltung									
031	Amt für Raumordnung und Raumplanung									
031000	Amt für Raumordnung									
Operative Gebarung										
2/031000+816000	Kostenbeiträge f. Raumordnungsverfahren	2114	3114	13	1.000,00	1.000,00		1.000,00	1.000,00	
SU 21 / 31	Summe Erträge / Einzahlungen operative Gebarung				1.000,00	1.000,00	0,00	1.000,00	1.000,00	0,00
1/031000-680000	Planmäßige Abschreibung	2226			28.200,00	21.600,00	21.342,26			
SU 22 / 32	Summe Aufwendungen / Auszahlungen operative Gebarung				28.200,00	21.600,00	21.342,26	0,00	0,00	0,00
SA 0 / SA 1	(0) Nettoergebnis (21 - 22) / (1) Geldfluss operative Gebarung (31 - 32)				-27.200,00	-20.600,00	-21.342,26	1.000,00	1.000,00	0,00
SA01	Saldo (01) Haushaltsrücklagen (230 - 240)				0,00	0,00	0,00	0,00	0,00	0,00
SA00	Saldo (00) Nettoergebnis nach Haushaltsrücklagen (Saldo 0 + Saldo 01)				-27.200,00	-20.600,00	-21.342,26			
Investive Gebarung										
SU 33	Summe Einzahlungen investive Gebarung							0,00	0,00	0,00
1/031000-070000	Aktivierungsfähige Rechte (immaterielle Vermögenswerte) Flächenwidmung	3411	2	42				20.000,00	30.000,00	52.627,93
SU 34	Summe Auszahlungen investive Gebarung							20.000,00	30.000,00	52.627,93
SA2	Saldo (2) Geldfluss aus der Investiven Gebarung (33 - 34)							-20.000,00	-30.000,00	-52.627,93
SA3	Saldo (3) Nettofinanzierungssaldo (Saldo 1 + Saldo 2)							-19.000,00	-29.000,00	-52.627,93
Finanzierungstätigkeit										
SU 35	Summe Einzahlungen aus der Finanzierungstätigkeit							0,00	0,00	0,00
SU 36	Summe Auszahlungen aus der Finanzierungstätigkeit							0,00	0,00	0,00
SA4	Saldo (4) Geldfluss aus der Finanzierungstätigkeit (35 - 36)							0,00	0,00	0,00
SA5	Saldo (5) Geldfluss aus der voranschlagswirksamen Gebarung (Saldo 3 + Saldo 4)							-19.000,00	-29.000,00	-52.627,93
032	Vermessungsamt									
032000	Vermessungsamt									
Operative Gebarung										
SU 21 / 31	Summe Erträge / Einzahlungen operative Gebarung				0,00	0,00	0,00	0,00	0,00	0,00
1/032000-728000	Entgelte f. sonstige Leistungen v. Firmen	2225	3225	24	5.000,00	5.000,00	585,55	5.000,00	5.000,00	585,55
SU 22 / 32	Summe Aufwendungen / Auszahlungen operative Gebarung				5.000,00	5.000,00	585,55	5.000,00	5.000,00	585,55
SA 0 / SA 1	(0) Nettoergebnis (21 - 22) / (1) Geldfluss operative Gebarung (31 - 32)				-5.000,00	-5.000,00	-585,55	-5.000,00	-5.000,00	-585,55
SA01	Saldo (01) Haushaltsrücklagen (230 - 240)				0,00	0,00	0,00	0,00	0,00	0,00
SA00	Saldo (00) Nettoergebnis nach Haushaltsrücklagen (Saldo 0 + Saldo 01)				-5.000,00	-5.000,00	-585,55			
Investive Gebarung										
SU 33	Summe Einzahlungen investive Gebarung							0,00	0,00	0,00
SU 34	Summe Auszahlungen investive Gebarung							0,00	0,00	0,00

	MVAG	VC QU	Ergebnisvoranschlag			Finanzierungsvoranschlag						
			EH	FH	VA 2026	VA 2025	RA 2024	VA 2026	VA 2025	RA 2024		
SA2			Saldo (2) Geldfluss aus der Investiven Gebarung (33 – 34)						0,00	0,00	0,00	
SA3			Saldo (3) Nettofinanzierungssaldo (Saldo 1 + Saldo 2)						-5.000,00	-5.000,00	-585,55	
Finanzierungstätigkeit												
SU 35			Summe Einzahlungen aus der Finanzierungstätigkeit						0,00	0,00	0,00	
SU 36			Summe Auszahlungen aus der Finanzierungstätigkeit						0,00	0,00	0,00	
SA4			Saldo (4) Geldfluss aus der Finanzierungstätigkeit (35 – 36)						0,00	0,00	0,00	
SA5			Saldo (5) Geldfluss aus der voranschlagswirksamen Gebarung (Saldo 3 + Saldo 4)						-5.000,00	-5.000,00	-585,55	
06 Sonstige Maßnahmen												
060			Beiträge an Verbände, Vereine oder sonstige Organisationen									
060000			Verände und Vereine									
Operative Gebarung												
SU 21 / 31			Summe Erträge / Einzahlungen operative Gebarung			0,00	0,00	0,00	0,00	0,00	0,00	
1/060000-726000			Mitgliedsbeiträge an Institutionen GVV u. NO-Blasmusikv.	2225	3225	24	26.000,00	24.700,00	22.709,16	26.000,00	24.700,00	22.709,16
SU 22 / 32			Summe Aufwendungen / Auszahlungen operative Gebarung			26.000,00	24.700,00	22.709,16	26.000,00	24.700,00	22.709,16	
SA 0 / SA 1			(0) Nettoergebnis (21 - 22) / (1) Geldfluss operative Gebarung (31 – 32)			-26.000,00	-24.700,00	-22.709,16	-26.000,00	-24.700,00	-22.709,16	
SA01			Saldo (01) Haushaltsrücklagen (230 - 240)			0,00	0,00	0,00	0,00	0,00	0,00	
SA00			Saldo (00) Nettoergebnis nach Haushaltsrücklagen (Saldo 0 + Saldo 01)			-26.000,00	-24.700,00	-22.709,16				
Investive Gebarung												
SU 33			Summe Einzahlungen investive Gebarung						0,00	0,00	0,00	
SU 34			Summe Auszahlungen investive Gebarung						0,00	0,00	0,00	
SA2			Saldo (2) Geldfluss aus der Investiven Gebarung (33 – 34)						0,00	0,00	0,00	
SA3			Saldo (3) Nettofinanzierungssaldo (Saldo 1 + Saldo 2)						-26.000,00	-24.700,00	-22.709,16	
Finanzierungstätigkeit												
SU 35			Summe Einzahlungen aus der Finanzierungstätigkeit						0,00	0,00	0,00	
SU 36			Summe Auszahlungen aus der Finanzierungstätigkeit						0,00	0,00	0,00	
SA4			Saldo (4) Geldfluss aus der Finanzierungstätigkeit (35 – 36)						0,00	0,00	0,00	
SA5			Saldo (5) Geldfluss aus der voranschlagswirksamen Gebarung (Saldo 3 + Saldo 4)						-26.000,00	-24.700,00	-22.709,16	
061 Sonstige Subventionen												
061000			Sonstige Subventionen									
Operative Gebarung												
SU 21 / 31			Summe Erträge / Einzahlungen operative Gebarung			0,00	0,00	0,00	0,00	0,00	0,00	
1/061000-757000			Förd. Geschichtsver., Gesunde Gemeinde, Kunst-u.Kulturv. etc.	2234	3234	27	7.000,00	6.000,00	4.500,00	7.000,00	6.000,00	4.500,00
SU 22 / 32			Summe Aufwendungen / Auszahlungen operative Gebarung			7.000,00	6.000,00	4.500,00	7.000,00	6.000,00	4.500,00	

	MVAG	VC QU	Ergebnisvoranschlag			Finanzierungsvoranschlag					
			EH	FH	VA 2026	VA 2025	RA 2024	VA 2026	VA 2025	RA 2024	
SA 0 / SA 1		(0) Nettoergebnis (21 - 22) / (1) Geldfluss operative Gebarung (31 – 32)			-7.000,00	-6.000,00	-4.500,00	-7.000,00	-6.000,00	-4.500,00	
SA01		Saldo (01) Haushaltsrücklagen (230 - 240)			0,00	0,00	0,00	0,00	0,00	0,00	
SA00		Saldo (00) Nettoergebnis nach Haushaltsrücklagen (Saldo 0 + Saldo 01)			-7.000,00	-6.000,00	-4.500,00				
Investive Gebarung											
SU 33		Summe Einzahlungen investive Gebarung						0,00	0,00	0,00	
SU 34		Summe Auszahlungen investive Gebarung						0,00	0,00	0,00	
SA2		Saldo (2) Geldfluss aus der Investiven Gebarung (33 – 34)						0,00	0,00	0,00	
SA3		Saldo (3) Nettofinanzierungssaldo (Saldo 1 + Saldo 2)						-7.000,00	-6.000,00	-4.500,00	
Finanzierungstätigkeit											
SU 35		Summe Einzahlungen aus der Finanzierungstätigkeit						0,00	0,00	0,00	
SU 36		Summe Auszahlungen aus der Finanzierungstätigkeit						0,00	0,00	0,00	
SA4		Saldo (4) Geldfluss aus der Finanzierungstätigkeit (35 – 36)						0,00	0,00	0,00	
SA5		Saldo (5) Geldfluss aus der voranschlagswirksamen Gebarung (Saldo 3 + Saldo 4)						-7.000,00	-6.000,00	-4.500,00	
08		Pensionen (soweit nicht aufgeteilt)									
080		Pensionen (soweit nicht aufgeteilt)									
080000		Pensionen									
Operative Gebarung											
SU 21 / 31		Summe Erträge / Einzahlungen operative Gebarung			0,00	0,00	0,00	0,00	0,00	0,00	
1/080000-752000		Laufende Transferzahlungen an Gemeindeverb.(BGM-Pension)	2231	3231	26	16.500,00	16.000,00	15.969,92	16.500,00	16.000,00	15.969,92
SU 22 / 32		Summe Aufwendungen / Auszahlungen operative Gebarung			16.500,00	16.000,00	15.969,92	16.500,00	16.000,00	15.969,92	
SA 0 / SA 1		(0) Nettoergebnis (21 - 22) / (1) Geldfluss operative Gebarung (31 – 32)			-16.500,00	-16.000,00	-15.969,92	-16.500,00	-16.000,00	-15.969,92	
SA01		Saldo (01) Haushaltsrücklagen (230 - 240)			0,00	0,00	0,00	0,00	0,00	0,00	
SA00		Saldo (00) Nettoergebnis nach Haushaltsrücklagen (Saldo 0 + Saldo 01)			-16.500,00	-16.000,00	-15.969,92				
Investive Gebarung											
SU 33		Summe Einzahlungen investive Gebarung						0,00	0,00	0,00	
SU 34		Summe Auszahlungen investive Gebarung						0,00	0,00	0,00	
SA2		Saldo (2) Geldfluss aus der Investiven Gebarung (33 – 34)						0,00	0,00	0,00	
SA3		Saldo (3) Nettofinanzierungssaldo (Saldo 1 + Saldo 2)						-16.500,00	-16.000,00	-15.969,92	
Finanzierungstätigkeit											
SU 35		Summe Einzahlungen aus der Finanzierungstätigkeit						0,00	0,00	0,00	
SU 36		Summe Auszahlungen aus der Finanzierungstätigkeit						0,00	0,00	0,00	
SA4		Saldo (4) Geldfluss aus der Finanzierungstätigkeit (35 – 36)						0,00	0,00	0,00	
SA5		Saldo (5) Geldfluss aus der voranschlagswirksamen Gebarung (Saldo 3 + Saldo 4)						-16.500,00	-16.000,00	-15.969,92	

	MVAG	VC QU	Ergebnisvoranschlag			Finanzierungsvoranschlag			
			EH	FH	VA 2026	VA 2025	RA 2024	VA 2026	VA 2025
09	Personalbetreuung								
091	Personalausbildung und Personalfortbildung								
091000	Personalausbildung,								
Operative Gebarung									
SU 21 / 31	Summe Erträge / Einzahlungen operative Gebarung			0,00	0,00	0,00	0,00	0,00	0,00
1/091000-728000	Fortbildung für Personal	2225 3225 24		6.000,00	6.000,00	5.869,28	6.000,00	6.000,00	5.869,28
SU 22 / 32	Summe Aufwendungen / Auszahlungen operative Gebarung			6.000,00	6.000,00	5.869,28	6.000,00	6.000,00	5.869,28
SA 0 / SA 1	(0) Nettoergebnis (21 - 22) / (1) Geldfluss operative Gebarung (31 - 32)			-6.000,00	-6.000,00	-5.869,28	-6.000,00	-6.000,00	-5.869,28
SA01	Saldo (01) Haushaltsrücklagen (230 - 240)			0,00	0,00	0,00	0,00	0,00	0,00
SA00	Saldo (00) Nettoergebnis nach Haushaltsrücklagen (Saldo 0 + Saldo 01)			-6.000,00	-6.000,00	-5.869,28			
Investive Gebarung									
SU 33	Summe Einzahlungen investive Gebarung						0,00	0,00	0,00
SU 34	Summe Auszahlungen investive Gebarung						0,00	0,00	0,00
SA2	Saldo (2) Geldfluss aus der Investiven Gebarung (33 - 34)						0,00	0,00	0,00
SA3	Saldo (3) Nettofinanzierungssaldo (Saldo 1 + Saldo 2)						-6.000,00	-6.000,00	-5.869,28
Finanzierungstätigkeit									
SU 35	Summe Einzahlungen aus der Finanzierungstätigkeit						0,00	0,00	0,00
SU 36	Summe Auszahlungen aus der Finanzierungstätigkeit						0,00	0,00	0,00
SA4	Saldo (4) Geldfluss aus der Finanzierungstätigkeit (35 - 36)						0,00	0,00	0,00
SA5	Saldo (5) Geldfluss aus der voranschlagswirksamen Gebarung (Saldo 3 + Saldo 4)						-6.000,00	-6.000,00	-5.869,28

	MVAG	VC	QU	Ergebnisvoranschlag			Finanzierungsvoranschlag		
				EH	FH	VA 2026	VA 2025	RA 2024	VA 2026
1 Öffentliche Ordnung und Sicherheit									
16	Feuerwehrwesen								
163	Freiwillige Feuerwehren								
163000	Freiwillige Feuerwehren								
Operative Gebarung									
SU 21 / 31	Summe Erträge / Einzahlungen operative Gebarung			0,00	0,00	0,00	0,00	0,00	0,00
1/163000-680000	Planmäßige Abschreibung	2226		100.100,00	76.800,00	76.804,13			
1/163000-754000	Förderungen Feuerwehren MG Wullersdorf	2231	3231 26	32.500,00	32.500,00	32.205,68	32.500,00	32.500,00	32.205,68
SU 22 / 32	Summe Aufwendungen / Auszahlungen operative Gebarung			132.600,00	109.300,00	109.009,81	32.500,00	32.500,00	32.205,68
SA 0 / SA 1	(0) Nettoergebnis (21 - 22) / (1) Geldfluss operative Gebarung (31 - 32)			-132.600,00	-109.300,00	-109.009,81	-32.500,00	-32.500,00	-32.205,68
SA01	Saldo (01) Haushaltsrücklagen (230 - 240)			0,00	0,00	0,00	0,00	0,00	0,00
SA00	Saldo (00) Nettoergebnis nach Haushaltsrücklagen (Saldo 0 + Saldo 01)			-132.600,00	-109.300,00	-109.009,81			
Investive Gebarung									
SU 33	Summe Einzahlungen investive Gebarung						0,00	0,00	0,00
SU 34	Summe Auszahlungen investive Gebarung						0,00	0,00	0,00
SA2	Saldo (2) Geldfluss aus der Investiven Gebarung (33 - 34)						0,00	0,00	0,00
SA3	Saldo (3) Nettofinanzierungssaldo (Saldo 1 + Saldo 2)						-32.500,00	-32.500,00	-32.205,68
Finanzierungstätigkeit									
SU 35	Summe Einzahlungen aus der Finanzierungstätigkeit						0,00	0,00	0,00
SU 36	Summe Auszahlungen aus der Finanzierungstätigkeit						0,00	0,00	0,00
SA4	Saldo (4) Geldfluss aus der Finanzierungstätigkeit (35 - 36)						0,00	0,00	0,00
SA5	Saldo (5) Geldfluss aus der voranschlagswirksamen Gebarung (Saldo 3 + Saldo 4)						-32.500,00	-32.500,00	-32.205,68
164	Förderung der Brandbekämpfung und Brandverhütung								
164000	Förderung der Brandbekämpfung und Brandverhütung								
Operative Gebarung									
6/164000+816001	Bedarfszuweisungen	2114	3114 1 13	50.000,00			50.000,00		
2/164000+829000	Stromkostenersätze	2116	3116 18	13.000,00	11.000,00	6.428,65	13.000,00	11.000,00	6.428,65
2/164000+861000	Förderung FF vom Land NÖ für Ankauf von Gerätschaften	2121	3121 15	5.000,00	10.000,00		5.000,00	10.000,00	
6/164000+899000	Zuführung zwischen operativer Gebarung und Projekten	2116	1	10.000,00		161.389,70			
SU 21 / 31	Summe Erträge / Einzahlungen operative Gebarung			78.000,00	21.000,00	167.818,35	68.000,00	21.000,00	6.428,65
1/164000-600000	Strom	2222	3222 24	10.000,00	9.000,00	7.198,37	10.000,00	9.000,00	7.198,37
1/164000-650000	Zinsen für Finanzschulden in Euro	2241	3241	2.600,00			2.600,00		
1/164000-670000	Versicherungen	2222	3222 24	7.200,00	7.100,00	6.832,40	7.200,00	7.100,00	6.832,40

		MVAG		VC QU	Ergebnisvoranschlag			Finanzierungsvoranschlag		
		EH	FH		VA 2026	VA 2025	RA 2024	VA 2026	VA 2025	RA 2024
1/164000-729000	Sonstige Ausgaben	2225	3225	24	1.200,00	1.000,00	1.177,30	1.200,00	1.000,00	1.177,30
5/164000-729000	Sonstige Aufwendungen (Katastrophenschutz)	2225	3225	1 24	10.000,00			10.000,00		
1/164000-757000	Lfd.Transferz. an priv. Institut. o.Erwerbscharakter	2234	3234	27	10.000,00	10.000,00	1.651,52	10.000,00	10.000,00	1.651,52
1/164000-777000	Förderungen FF f. Ankauf von Maschinen u. Gerätschaften	2234		44		15.000,00	11.994,00			
SU 22 / 32	Summe Aufwendungen / Auszahlungen operative Gebarung				41.000,00	42.100,00	28.853,59	41.000,00	27.100,00	16.859,59
SA 0 / SA 1	(0) Nettoergebnis (21 - 22) / (1) Geldfluss operative Gebarung (31 - 32)				37.000,00	-21.100,00	138.964,76	27.000,00	-6.100,00	-10.430,94
SA01	Saldo (01) Haushaltsrücklagen (230 - 240)				0,00	0,00	0,00	0,00	0,00	0,00
SA00	Saldo (00) Nettoergebnis nach Haushaltsrücklagen (Saldo 0 + Saldo 01)				37.000,00	-21.100,00	138.964,76			
Investive Gebarung										
6/164000+307000	Kapitaltransfers von privaten Haushalten und privaten Organisationen ohne Erwerbszweck und andere		3334	1					15.000,00	
SU 33	Summe Einzahlungen investive Gebarung							0,00	15.000,00	0,00
5/164000-040001	Sanierung FF-Häuser u.Ankauf v. Fahrzeugen u.Gerätschaften		3414	1 41				50.000,00	115.000,00	164.452,99
1/164000-777000	Förderungen FF f. Ankauf von Maschinen u. Gerätschaften		3434	44					15.000,00	11.994,00
SU 34	Summe Auszahlungen investive Gebarung							50.000,00	130.000,00	176.446,99
SA2	Saldo (2) Geldfluss aus der Investiven Gebarung (33 - 34)							-50.000,00	-115.000,00	-176.446,99
SA3	Saldo (3) Nettofinanzierungssaldo (Saldo 1 + Saldo 2)							-23.000,00	-121.100,00	-186.877,93
Finanzierungstätigkeit										
6/164000+346000	Investitionsdarlehen von Finanzunternehmen		3514	1					100.000,00	
SU 35	Summe Einzahlungen aus der Finanzierungstätigkeit							0,00	100.000,00	0,00
1/164000-346000	Investitionsdarlehen von Finanzunternehmen		3614					10.000,00		
SU 36	Summe Auszahlungen aus der Finanzierungstätigkeit							10.000,00	0,00	0,00
SA4	Saldo (4) Geldfluss aus der Finanzierungstätigkeit (35 - 36)							-10.000,00	100.000,00	0,00
SA5	Saldo (5) Geldfluss aus der voranschlagswirksamen Gebarung (Saldo 3 + Saldo 4)							-33.000,00	-21.100,00	-186.877,93
18 Landesverteidigung										
180 Zivilschutz										
180000 Mitgliedsbeiträge an den ÖZSV										
Operative Gebarung										
SU 21 / 31	Summe Erträge / Einzahlungen operative Gebarung				0,00	0,00	0,00	0,00	0,00	0,00

		MVAG VC QU			Ergebnisvoranschlag			Finanzierungsvoranschlag		
		EH	FH		VA 2026	VA 2025	RA 2024	VA 2026	VA 2025	RA 2024
1/180000-726000	Mitgliedsbeiträge an den NÖZSV	2225	3225	24	600,00	600,00	513,66	600,00	600,00	513,66
SU 22 / 32	Summe Aufwendungen / Auszahlungen operative Gebarung				600,00	600,00	513,66	600,00	600,00	513,66
SA 0 / SA 1	(0) Nettoergebnis (21 - 22) / (1) Geldfluss operative Gebarung (31 – 32)				-600,00	-600,00	-513,66	-600,00	-600,00	-513,66
SA01	Saldo (01) Haushaltsrücklagen (230 - 240)				0,00	0,00	0,00	0,00	0,00	0,00
SA00	Saldo (00) Nettoergebnis nach Haushaltsrücklagen (Saldo 0 + Saldo 01)				-600,00	-600,00	-513,66			
Investive Gebarung										
SU 33	Summe Einzahlungen investive Gebarung							0,00	0,00	0,00
SU 34	Summe Auszahlungen investive Gebarung							0,00	0,00	0,00
SA2	Saldo (2) Geldfluss aus der Investiven Gebarung (33 – 34)							0,00	0,00	0,00
SA3	Saldo (3) Nettofinanzierungssaldo (Saldo 1 + Saldo 2)							-600,00	-600,00	-513,66
Finanzierungstätigkeit										
SU 35	Summe Einzahlungen aus der Finanzierungstätigkeit							0,00	0,00	0,00
SU 36	Summe Auszahlungen aus der Finanzierungstätigkeit							0,00	0,00	0,00
SA4	Saldo (4) Geldfluss aus der Finanzierungstätigkeit (35 – 36)							0,00	0,00	0,00
SA5	Saldo (5) Geldfluss aus der voranschlagswirksamen Gebarung (Saldo 3 + Saldo 4)							-600,00	-600,00	-513,66

		MVAG VC QU			Ergebnisvoranschlag			Finanzierungsvoranschlag		
		EH	FH		VA 2026	VA 2025	RA 2024	VA 2026	VA 2025	RA 2024
2 Unterricht, Erziehung, Sport und Wissenschaft										
21	Allgemeinbildender Unterricht									
210	Allgemeinbildende Pflichtschulen, gemeinsame Kosten									
210000	Allgemeinbildende Pflichtschulen, gemeinsame Kosten									
Operative Gebarung										
2/210000+827000	Kostenersätze f.d. Überlassung von Bediensteten a. Dritte	2116	3116	18	22.700,00	22.000,00	19.329,94	22.700,00	22.000,00	19.329,94
SU 21 / 31	Summe Erträge / Einzahlungen operative Gebarung				22.700,00	22.000,00	19.329,94	22.700,00	22.000,00	19.329,94
1/210000-511000	Geldbezüge für Vertragsbed. in handw. Verwendung	2211	3211	20	18.100,00	17.500,00	17.119,26	18.100,00	17.500,00	17.119,26
1/210000-569000	Sonstige Nebengebühren	2211	3211	20			426,00			426,00
1/210000-580000	Dienstgeberbeitrag gem. FLAG f. VB	2212	3212	20	700,00	700,00	645,45	700,00	700,00	645,45
1/210000-582000	Sonstige Dienstgeber	2212	3212	20	3.900,00	3.800,00	3.722,71	3.900,00	3.800,00	3.722,71
1/210000-592000	Dotierung von Rückstellungen für Jubiläumswendungen	2214			200,00	200,00	66,96			
1/210000-752000	Polytechnischer Lehrgang (Schulumlagen)	2231	3231	26	6.400,00	6.400,00	3.495,24	6.400,00	6.400,00	3.495,24
1/210000-752100	Beitrag Sonderschule Hollabrunn, Sitzendorf	2231	3231		84.100,00	74.000,00	30.975,12	84.100,00	74.000,00	30.975,12
SU 22 / 32	Summe Aufwendungen / Auszahlungen operative Gebarung				113.400,00	102.600,00	56.450,74	113.200,00	102.400,00	56.383,78
SA 0 / SA 1	(0) Nettoergebnis (21 - 22) / (1) Geldfluss operative Gebarung (31 - 32)				-90.700,00	-80.600,00	-37.120,80	-90.500,00	-80.400,00	-37.053,84
SA01	Saldo (01) Haushaltsrücklagen (230 - 240)				0,00	0,00	0,00	0,00	0,00	0,00
SA00	Saldo (00) Nettoergebnis nach Haushaltsrücklagen (Saldo 0 + Saldo 01)				-90.700,00	-80.600,00	-37.120,80			
Investive Gebarung										
SU 33	Summe Einzahlungen investive Gebarung							0,00	0,00	0,00
SU 34	Summe Auszahlungen investive Gebarung							0,00	0,00	0,00
SA2	Saldo (2) Geldfluss aus der Investiven Gebarung (33 - 34)							0,00	0,00	0,00
SA3	Saldo (3) Nettofinanzierungssaldo (Saldo 1 + Saldo 2)							-90.500,00	-80.400,00	-37.053,84
Finanzierungstätigkeit										
SU 35	Summe Einzahlungen aus der Finanzierungstätigkeit							0,00	0,00	0,00
SU 36	Summe Auszahlungen aus der Finanzierungstätigkeit							0,00	0,00	0,00
SA4	Saldo (4) Geldfluss aus der Finanzierungstätigkeit (35 - 36)							0,00	0,00	0,00
SA5	Saldo (5) Geldfluss aus der voranschlagswirksamen Gebarung (Saldo 3 + Saldo 4)							-90.500,00	-80.400,00	-37.053,84

		MVAG		VC QU	Ergebnisvoranschlag			Finanzierungsvoranschlag		
		EH	FH		VA 2026	VA 2025	RA 2024	VA 2026	VA 2025	RA 2024
211	Volksschulen									
211000	Volksschulen									
Operative Gebarung										
2/211000+813000	Erträge aus der Auflösung von Investitionszuschüssen (Kapitaltransfers)	2127			2.000,00	2.000,00	1.960,26			
2/211000+817000	Erträge aus der Auflösung von sonstigen Rückstellungen	2117					240,34			
2/211000+828100	Rückersätze von Aufwendungen	2116	3116		20.000,00	16.500,00	2.573,74	20.000,00	16.500,00	2.573,74
2/211000+829000	Sonstige Einnahmen	2116	3116	18	18.000,00	16.000,00	15.100,55	18.000,00	16.000,00	15.060,55
2/211000+861100	NÖ Schul-u.Kindergartenfonds (Zinsenzuschuss) VS Umbau	2121	3121	15	28.200,00	31.400,00	34.753,02	28.200,00	31.400,00	34.753,02
SU 21 / 31	Summe Erträge / Einzahlungen operative Gebarung				68.200,00	65.900,00	54.627,91	66.200,00	63.900,00	52.387,31
1/211000-400000	Geringwertige Wirtschaftsgüter (GWG)	2221	3221	23	1.500,00	1.500,00	706,42	1.500,00	1.500,00	706,42
1/211000-454000	Reinigungsmittel	2221	3221	23	2.500,00	3.000,00	3.310,56	2.500,00	3.000,00	3.310,56
1/211000-456000	Schreib-, Zeichen- und sonstige Büro-	2221	3221	23	1.000,00	1.500,00	133,15	1.000,00	1.500,00	133,15
1/211000-459000	Sonstige Verbrauchsgüter	2221	3221	23	100,00	100,00	93,13	100,00	100,00	93,13
1/211000-511000	Geldbezüge der VB II	2211	3211	20	80.000,00	80.200,00	63.041,39	80.000,00	80.200,00	63.041,39
1/211000-566000	Zuwendungen aus Anlass von Dienstjubiläen	2212	3212	20		600,00			600,00	
1/211000-569000	Sonstige Nebengebühren	2211	3211	20			73,13			73,13
1/211000-580000	DB gem. FLAG f. VB	2212	3212	20	3.000,00	2.500,00	2.313,13	3.000,00	2.500,00	2.313,13
1/211000-582000	DGB zur SV f. VB	2212	3212	20	21.400,00	21.500,00	14.275,93	21.400,00	21.500,00	14.275,93
1/211000-591000	Dotierung von Rückstellungen für Abfertigungen	2214			1.600,00	2.300,00	1.744,43			
1/211000-592000	Dotierung von Rückstellungen für Jubiläumszuwendungen	2214			800,00	1.300,00	950,76			
1/211000-600001	Strom - Beheizung	2222	3222	24	10.000,00	15.000,00	4.966,43	10.000,00	15.000,00	4.966,43
1/211000-618000	Instandhaltung von sonstigen Anlagen	2224	3224	24	5.000,00	6.000,00	2.643,08	5.000,00	6.000,00	2.643,08
1/211000-630000	Porto	2222	3222	24	100,00	100,00	12,85	100,00	100,00	12,85
1/211000-631000	Telefon, Telegraf, Telex	2222	3222	24	1.500,00	1.500,00	1.485,69	1.500,00	1.500,00	1.485,69
1/211000-650000	Zinsen für	2241	3241	25	17.000,00	26.200,00	38.907,96	17.000,00	26.200,00	38.907,96
1/211000-670000	Versicherungen	2222	3222	24	4.900,00	4.700,00	4.567,74	4.900,00	4.700,00	4.567,74
1/211000-680000	Planmäßige Abschreibung	2226			29.600,00	27.900,00	28.056,95			
1/211000-710000	Öffentliche Abgaben	2225	3225	24	3.100,00	3.100,00	2.819,39	3.100,00	3.100,00	2.819,39
1/211000-728000	Entgelte f. sonstige Leistungen v.Firmen,	2225	3225	24	5.500,00	5.500,00	5.728,32	5.500,00	5.500,00	5.728,32
1/211000-728100	Unterrichtsfilmbeitrag	2225	3225	24	1.000,00	1.000,00	1.087,22	1.000,00	1.000,00	1.087,22
1/211000-729000	Sonstige Ausgaben	2225	3225	24	14.000,00	14.000,00	13.234,35	14.000,00	14.000,00	13.234,35
1/211000-768000	Beistellung von Unterrichtsmaterial	2234	3234	27	1.000,00	1.000,00	1.028,36	1.000,00	1.000,00	1.028,36
SU 22 / 32	Summe Aufwendungen / Auszahlungen operative Gebarung				204.600,00	220.500,00	191.180,37	172.600,00	189.000,00	160.428,23
SA 0 / SA 1	(0) Nettoergebnis (21 - 22) / (1) Geldfluss operative Gebarung (31 - 32)				-136.400,00	-154.600,00	-136.552,46	-106.400,00	-125.100,00	-108.040,92

		MVAG		VC QU	Ergebnisvoranschlag			Finanzierungsvoranschlag		
		EH	FH		VA 2026	VA 2025	RA 2024	VA 2026	VA 2025	RA 2024
SA01	Saldo (01) Haushaltsrücklagen (230 - 240)				0,00	0,00	0,00	0,00	0,00	0,00
SA00	Saldo (00) Nettoergebnis nach Haushaltsrücklagen (Saldo 0 + Saldo 01)				-136.400,00	-154.600,00	-136.552,46			
Investive Gebarung										
SU 33	Summe Einzahlungen investive Gebarung							0,00	0,00	0,00
1/211000-042000	Betriebsausstattung		3415	2 41				10.000,00	7.000,00	7.427,52
SU 34	Summe Auszahlungen investive Gebarung							10.000,00	7.000,00	7.427,52
SA2	Saldo (2) Geldfluss aus der Investiven Gebarung (33 – 34)							-10.000,00	-7.000,00	-7.427,52
SA3	Saldo (3) Nettofinanzierungssaldo (Saldo 1 + Saldo 2)							-116.400,00	-132.100,00	-115.468,44
Finanzierungstätigkeit										
SU 35	Summe Einzahlungen aus der Finanzierungstätigkeit							0,00	0,00	0,00
1/211000-346000	Investitionsdarlehen		3614	65				108.500,00	108.600,00	108.566,68
SU 36	Summe Auszahlungen aus der Finanzierungstätigkeit							108.500,00	108.600,00	108.566,68
SA4	Saldo (4) Geldfluss aus der Finanzierungstätigkeit (35 – 36)							-108.500,00	-108.600,00	-108.566,68
SA5	Saldo (5) Geldfluss aus der voranschlagswirksamen Gebarung (Saldo 3 + Saldo 4)							-224.900,00	-240.700,00	-224.035,12
212	Mittelschulen									
212000	Mittelschulen									
Operative Gebarung										
SU 21 / 31	Summe Erträge / Einzahlungen operative Gebarung				0,00	0,00	0,00	0,00	0,00	0,00
1/212000-752000	Schulumlagen Wullersdorf, Hollabrunn	2231	3231	26	143.000,00	144.400,00	127.687,60	143.000,00	144.400,00	127.687,60
SU 22 / 32	Summe Aufwendungen / Auszahlungen operative Gebarung				143.000,00	144.400,00	127.687,60	143.000,00	144.400,00	127.687,60
SA 0 / SA 1	(0) Nettoergebnis (21 - 22) / (1) Geldfluss operative Gebarung (31 – 32)				-143.000,00	-144.400,00	-127.687,60	-143.000,00	-144.400,00	-127.687,60
SA01	Saldo (01) Haushaltsrücklagen (230 - 240)				0,00	0,00	0,00	0,00	0,00	0,00
SA00	Saldo (00) Nettoergebnis nach Haushaltsrücklagen (Saldo 0 + Saldo 01)				-143.000,00	-144.400,00	-127.687,60			
Investive Gebarung										
SU 33	Summe Einzahlungen investive Gebarung							0,00	0,00	0,00
SU 34	Summe Auszahlungen investive Gebarung							0,00	0,00	0,00
SA2	Saldo (2) Geldfluss aus der Investiven Gebarung (33 – 34)							0,00	0,00	0,00
SA3	Saldo (3) Nettofinanzierungssaldo (Saldo 1 + Saldo 2)							-143.000,00	-144.400,00	-127.687,60
Finanzierungstätigkeit										
SU 35	Summe Einzahlungen aus der Finanzierungstätigkeit							0,00	0,00	0,00
SU 36	Summe Auszahlungen aus der Finanzierungstätigkeit							0,00	0,00	0,00
SA4	Saldo (4) Geldfluss aus der Finanzierungstätigkeit (35 – 36)							0,00	0,00	0,00
SA5	Saldo (5) Geldfluss aus der voranschlagswirksamen Gebarung (Saldo 3 + Saldo 4)							-143.000,00	-144.400,00	-127.687,60

		MVAG VC QU			Ergebnisvoranschlag			Finanzierungsvoranschlag		
		EH	FH		VA 2026	VA 2025	RA 2024	VA 2026	VA 2025	RA 2024
22	Berufsbildender Unterricht; Anstalten der Bildung für Lehrerinnen und Lehrer sowie Erzieherinnen und Erzieher									
220	Berufsbildende Pflichtschulen									
220000	Berufsbildende Pflichtschulen									
Operative Gebarung										
SU 21 / 31	Summe Erträge / Einzahlungen operative Gebarung				0,00	0,00	0,00	0,00	0,00	0,00
1/220000-751000	Berufsschülerhaltungsbeitrag neu	2231	3231	26	10.800,00	8.700,00	11.690,00	10.800,00	8.700,00	11.690,00
SU 22 / 32	Summe Aufwendungen / Auszahlungen operative Gebarung				10.800,00	8.700,00	11.690,00	10.800,00	8.700,00	11.690,00
SA 0 / SA 1	(0) Nettoergebnis (21 - 22) / (1) Geldfluss operative Gebarung (31 - 32)				-10.800,00	-8.700,00	-11.690,00	-10.800,00	-8.700,00	-11.690,00
SA01	Saldo (01) Haushaltsrücklagen (230 - 240)				0,00	0,00	0,00	0,00	0,00	0,00
SA00	Saldo (00) Nettoergebnis nach Haushaltsrücklagen (Saldo 0 + Saldo 01)				-10.800,00	-8.700,00	-11.690,00			
Investive Gebarung										
SU 33	Summe Einzahlungen investive Gebarung							0,00	0,00	0,00
SU 34	Summe Auszahlungen investive Gebarung							0,00	0,00	0,00
SA2	Saldo (2) Geldfluss aus der Investiven Gebarung (33 - 34)							0,00	0,00	0,00
SA3	Saldo (3) Nettofinanzierungssaldo (Saldo 1 + Saldo 2)							-10.800,00	-8.700,00	-11.690,00
Finanzierungstätigkeit										
SU 35	Summe Einzahlungen aus der Finanzierungstätigkeit							0,00	0,00	0,00
SU 36	Summe Auszahlungen aus der Finanzierungstätigkeit							0,00	0,00	0,00
SA4	Saldo (4) Geldfluss aus der Finanzierungstätigkeit (35 - 36)							0,00	0,00	0,00
SA5	Saldo (5) Geldfluss aus der voranschlagswirksamen Gebarung (Saldo 3 + Saldo 4)							-10.800,00	-8.700,00	-11.690,00
24	Vorschulische Erziehung									
240	Kindergärten									
240100	Kindergarten Wullersdorf									
Operative Gebarung										
2/240100+810000	Elternbeiträge	2114	3114	13	22.000,00	22.000,00	18.706,38	22.000,00	22.000,00	21.174,80
2/240100+810100	Mittagessen	2114	3114	13	16.000,00	16.000,00	13.546,89	16.000,00	16.000,00	14.993,77
2/240100+813000	Erträge aus der Auflösung von Investitionszuschüssen (Kapitaltransfers)	2127			31.600,00	17.300,00	17.190,91			
2/240100+817000	Erträge aus der Auflösung von sonstigen Rückstellungen	2117					77,49			
2/240100+828000	Ersätze für Kinderbeförderung	2116	3116	18	1.500,00	1.500,00	659,17	1.500,00	1.500,00	868,29
2/240100+828100	Rückersatz von Aufwendungen	2116	3116	18	10.000,00	10.000,00	8.684,91	10.000,00	10.000,00	8.684,91
2/240100+861100	Lfd.Transferz.v. Ländern-Landesf. u.Kammern Zi-Zusch. Darl.63	2121	3121	15	1.700,00	32.900,00	5.596,25	1.700,00	32.900,00	5.596,25
SU 21 / 31	Summe Erträge / Einzahlungen operative Gebarung				82.800,00	99.700,00	64.462,00	51.200,00	82.400,00	51.318,02
1/240100-400000	Geringwertige Wirtschaftsgüter (GWG)	2221	3221	23	1.500,00	2.500,00	669,13	1.500,00	2.500,00	669,13

		MVAG		VC QU	Ergebnisvoranschlag			Finanzierungsvoranschlag		
		EH	FH		VA 2026	VA 2025	RA 2024	VA 2026	VA 2025	RA 2024
1/240100-430000	Mittagessen	2221	3221	23	16.000,00	16.000,00	14.688,54	16.000,00	16.000,00	14.688,54
1/240100-454000	Reinigungsmittel	2221	3221	23	1.500,00	1.500,00	1.193,06	1.500,00	1.500,00	1.193,06
1/240100-456000	Schreib-,Zeichen-u. sonstiges Büromaterial	2221	3221	23	500,00	600,00	342,81	500,00	600,00	342,81
1/240100-459000	Sonstige Verbrauchsmittel	2221	3221	23	10.000,00	10.000,00	12.142,41	10.000,00	10.000,00	12.142,41
1/240100-511000	Geldbezüge für Vertragsbed. i. handw.Verwendung	2211	3211	20	204.000,00	184.000,00	177.200,41	204.000,00	184.000,00	177.200,41
1/240100-523000	Geldbezüge der nicht ganzjährig beschäftigten Arbeiter	2211	3211	20	1.000,00		900,00	1.000,00		900,00
1/240100-565000	Mehrleistungsvergütungen	2211	3211	20			128,79			128,79
1/240100-569000	Sonstige Nebengebühren	2211	3211	20			365,40			365,40
1/240100-580000	Dienstgeberbeitrag z. Ausgleichsfonds f.Familienbeihilfen	2212	3212	20	5.600,00	5.600,00	5.281,48	5.600,00	5.600,00	5.281,48
1/240100-582000	Sonstige Dienstgeberbeitr. z.soz. Sicherheit	2212	3212	20	41.700,00	41.400,00	40.603,49	41.700,00	41.400,00	40.603,49
1/240100-592000	Dotierung von Rückstellungen für Jubiläumszuwendungen	2214			2.400,00	1.100,00	8.949,15			
1/240100-600000	Strom	2222	3222	24	3.000,00	3.000,00	3.027,55	3.000,00	3.000,00	3.027,55
1/240100-600001	Brennstoffe	2222	3222	24	6.000,00	6.000,00	5.548,12	6.000,00	6.000,00	5.548,12
1/240100-614000	Instandhaltung von Gebäuden	2224	3224	24	500,00	500,00	237,50	500,00	500,00	237,50
1/240100-618000	Instandhaltung von sonstigen Anlagen	2224	3224	24	2.500,00	12.500,00	12.504,76	2.500,00	12.500,00	12.504,76
1/240100-621000	Personentransport	2222	3222	24	6.000,00	6.000,00	5.250,00	6.000,00	6.000,00	5.010,00
1/240100-631000	Telekommunikationsdienste	2222	3222	24	1.200,00	1.200,00	1.059,98	1.200,00	1.200,00	1.059,98
1/240100-650000	Zinsen für Finanzschulden Inland Darlehen Nr. 63	2241	3241	25	300,00	1.800,00	3.861,22	300,00	1.800,00	3.861,22
1/240100-670000	Versicherungen	2222	3222	24	2.200,00	2.100,00	2.063,54	2.200,00	2.100,00	2.063,54
1/240100-680000	Planmäßige Abschreibung	2226			58.400,00	38.500,00	35.989,94			
1/240100-711000	Gebühren gemäß FAG f.Benützung v. Gemeindeeinr.	2225	3225	24	3.000,00	3.000,00	2.838,67	3.000,00	3.000,00	2.838,67
1/240100-728000	Entgelte für sonstige Leistungen	2225	3225	24			135,00			135,00
1/240100-729000	Sonstige Ausgaben	2225	3225	24	100,00	100,00		100,00	100,00	
SU 22 / 32	Summe Aufwendungen / Auszahlungen operative Gebarung				367.400,00	337.400,00	334.980,95	306.600,00	297.800,00	289.801,86
SA 0 / SA 1	(0) Nettoergebnis (21 - 22) / (1) Geldfluss operative Gebarung (31 - 32)				-284.600,00	-237.700,00	-270.518,95	-255.400,00	-215.400,00	-238.483,84
SA01	Saldo (01) Haushaltsrücklagen (230 - 240)				0,00	0,00	0,00	0,00	0,00	0,00
SA00	Saldo (00) Nettoergebnis nach Haushaltsrücklagen (Saldo 0 + Saldo 01)				-284.600,00	-237.700,00	-270.518,95			
Investive Gebarung										
2/240100+301000	Kapitaltransfers von Ländern, Landesfonds und Landeskammern		3331	33					30.000,00	
SU 33	Summe Einzahlungen investive Gebarung							0,00	30.000,00	0,00
1/240100-042000	Betriebsausstattung		3415	2 41				2.000,00	1.000,00	12.903,81
SU 34	Summe Auszahlungen investive Gebarung							2.000,00	1.000,00	12.903,81

		MVAG		VC QU	Ergebnisvoranschlag			Finanzierungsvoranschlag		
		EH	FH		VA 2026	VA 2025	RA 2024	VA 2026	VA 2025	RA 2024
SA2	Saldo (2) Geldfluss aus der Investiven Gebarung (33 – 34)							-2.000,00	29.000,00	-12.903,81
SA3	Saldo (3) Nettofinanzierungssaldo (Saldo 1 + Saldo 2)							-257.400,00	-186.400,00	-251.387,65
Finanzierungstätigkeit										
SU 35	Summe Einzahlungen aus der Finanzierungstätigkeit							0,00	0,00	0,00
1/240100-346000	Investitionsdarlehen Nr. 63 u. 66		3614	65				18.600,00	35.900,00	34.199,52
SU 36	Summe Auszahlungen aus der Finanzierungstätigkeit							18.600,00	35.900,00	34.199,52
SA4	Saldo (4) Geldfluss aus der Finanzierungstätigkeit (35 – 36)							-18.600,00	-35.900,00	-34.199,52
SA5	Saldo (5) Geldfluss aus der voranschlagswirksamen Gebarung (Saldo 3 + Saldo 4)							-276.000,00	-222.300,00	-285.587,17
240200	Kindergarten Immendorf									
Operative Gebarung										
2/240200+810000	Elternbeiträge	2114	3114	13	16.000,00	12.000,00	10.605,49	16.000,00	12.000,00	11.876,10
2/240200+810100	Mittagessen	2114	3114	13	13.000,00	8.000,00	6.395,49	13.000,00	8.000,00	6.708,57
2/240200+810200	Elternbeiträge Kleinkindergruppe TBE	2114	3114	13			4.291,23			4.750,37
2/240200+810300	Mittagessen Kleinkindergruppe TBE	2114	3114	13			2.833,08			3.256,89
2/240200+813000	Erträge aus der Auflösung von Investitionszuschüssen (Kapitaltransfers)		2127		35.700,00	35.700,00	35.703,03			
2/240200+816000	Kostenbeiträge f. sonstige Leistungen	2114	3114	13	500,00	500,00		500,00	500,00	
2/240200+817000	Erträge aus der Auflösung von sonstigen Rückstellungen		2117				4.920,60			
2/240200+828000	Ersätze f. Kinderbeförderung	2116	3116	18	5.000,00	5.000,00	2.273,00	5.000,00	5.000,00	2.636,68
2/240200+828100	Rückersätze von Aufwendungen	2116	3116	18	500,00	500,00	402,00	500,00	500,00	402,00
2/240200+829000	Sonstige Erträge	2116	3116	18	500,00	500,00	220,00	500,00	500,00	220,00
2/240200+861000	Transfers von Ländern, Landesfonds und Landeskammern	2121	3121	15	68.000,00	70.000,00	47.642,90	68.000,00	70.000,00	47.642,90
SU 21 / 31	Summe Erträge / Einzahlungen operative Gebarung				139.200,00	132.200,00	115.286,82	103.500,00	96.500,00	77.493,51
1/240200-400000	Geringwertige Wirtschaftsgüter (GWG)	2221	3221	23	2.000,00	5.000,00	758,75	2.000,00	5.000,00	758,75
1/240200-430000	Mittagessen	2221	3221	23	13.000,00	7.000,00	6.177,81	13.000,00	7.000,00	6.177,81
1/240200-454000	Reinigungsmittel	2221	3221	23	2.500,00	2.000,00	1.719,89	2.500,00	2.000,00	1.719,89
1/240200-456000	Schreib-, Zeichen- u. sonstige Büromittel	2221	3221	23	500,00	800,00	163,93	500,00	800,00	163,93
1/240200-459000	Sonstige Verbrauchsgüter	2221	3221	23	10.000,00	11.000,00	5.035,74	10.000,00	11.000,00	5.035,74
1/240200-511000	Geldbezüge Vertragsbed. i. handwerk. Verwendung	2211	3211	20	213.000,00	179.600,00	100.057,29	213.000,00	179.600,00	100.057,29
1/240200-523000	Geldbezüge Arbeiter nicht ganzjährig beschäftigt	2211	3211	20	1.000,00	1.500,00		1.000,00	1.500,00	
1/240200-566000	Zuwendungen aus Anlass von Dienstjubiläen	2212	3212	20		600,00			600,00	
1/240200-569000	Sonstige Nebengebühren	2211	3211	20			1.412,40			1.412,40
1/240200-580000	Dienstgeberbeitrag zum Ausgleichsfonds f. Familienbeihilfen	2212	3212	20	7.900,00	7.700,00	3.732,23	7.900,00	7.700,00	3.732,23

		MVAG		VC QU	Ergebnisvoranschlag			Finanzierungsvoranschlag		
		EH	FH		VA 2026	VA 2025	RA 2024	VA 2026	VA 2025	RA 2024
1/240200-582000	Sonstige Dienstgeberbeiträge z. sozialen Sicherheit	2212	3212	20	45.400,00	44.000,00	22.772,14	45.400,00	44.000,00	22.772,14
1/240200-592000	Dotierung von Rückstellungen für Jubiläumszuwendungen	2214			4.100,00	3.000,00	466,57			
1/240200-600001	Brennstoffe	2222	3222	24	6.000,00	6.000,00	5.591,68	6.000,00	6.000,00	5.591,68
1/240200-614000	Instandhaltung von Gebäuden	2224	3224	24	1.500,00	3.500,00	202,00	1.500,00	3.500,00	202,00
1/240200-616000	Instandhaltung von Maschinen und maschinellen Anlagen	2224	3224		1.500,00	2.500,00	1.386,69	1.500,00	2.500,00	1.386,69
1/240200-618000	Instandhaltung von sonstigen Anlagen	2224	3224	24	2.000,00	3.000,00	2.746,21	2.000,00	3.000,00	2.746,21
1/240200-621000	Personentransport	2222	3222	24	14.000,00	14.000,00	13.494,20	14.000,00	14.000,00	12.678,20
1/240200-631000	Telekommunikationsdienste	2222	3222	24	1.000,00	1.000,00	1.064,25	1.000,00	1.000,00	1.064,25
1/240200-650000	Zinsen für Finanzschulden Inland Darlehen	2241	3241	25	9.600,00	15.300,00	23.365,64	9.600,00	15.300,00	23.365,64
1/240200-670000	Versicherungen	2222	3222	24	2.500,00	2.500,00	2.351,36	2.500,00	2.500,00	2.351,36
1/240200-680000	Planmäßige Abschreibung	2226			58.400,00	57.000,00	56.983,46			
1/240200-711000	Gebühren gemäß FAG f.d.Benützung v.Gemeindeeinrichtungen	2225	3225	24	3.500,00	3.200,00	3.383,82	3.500,00	3.200,00	3.383,82
1/240200-728000	Entgelte für sonstige Leistungen	2225	3225	24	500,00	2.000,00	1.653,16	500,00	2.000,00	1.653,16
1/240200-729000	Sonstige Ausgaben	2225	3225	24	500,00	100,00		500,00	100,00	
SU 22 / 32	Summe Aufwendungen / Auszahlungen operative Gebarung				400.400,00	372.300,00	254.519,22	337.900,00	312.300,00	196.253,19
SA 0 / SA 1	(0) Nettoergebnis (21 - 22) / (1) Geldfluss operative Gebarung (31 - 32)				-261.200,00	-240.100,00	-139.232,40	-234.400,00	-215.800,00	-118.759,68
SA01	Saldo (01) Haushaltsrücklagen (230 - 240)				0,00	0,00	0,00	0,00	0,00	0,00
SA00	Saldo (00) Nettoergebnis nach Haushaltsrücklagen (Saldo 0 + Saldo 01)				-261.200,00	-240.100,00	-139.232,40			
Investive Gebarung										
SU 33	Summe Einzahlungen investive Gebarung							0,00	0,00	0,00
1/240200-042000	Betriebsausstattung		3415	2 41				5.000,00	10.000,00	
SU 34	Summe Auszahlungen investive Gebarung							5.000,00	10.000,00	0,00
SA2	Saldo (2) Geldfluss aus der Investiven Gebarung (33 - 34)							-5.000,00	-10.000,00	0,00
SA3	Saldo (3) Nettofinanzierungssaldo (Saldo 1 + Saldo 2)							-239.400,00	-225.800,00	-118.759,68
Finanzierungstätigkeit										
SU 35	Summe Einzahlungen aus der Finanzierungstätigkeit							0,00	0,00	0,00
1/240200-346000	Investitionsdarlehen		3614	65				70.000,00	70.000,00	70.000,00
SU 36	Summe Auszahlungen aus der Finanzierungstätigkeit							70.000,00	70.000,00	70.000,00
SA4	Saldo (4) Geldfluss aus der Finanzierungstätigkeit (35 - 36)							-70.000,00	-70.000,00	-70.000,00
SA5	Saldo (5) Geldfluss aus der voranschlagswirksamen Gebarung (Saldo 3 + Saldo 4)							-309.400,00	-295.800,00	-188.759,68
240300	TBE Wullersdorf Kleinkinderbetreuung									
Operative Gebarung										
2/240300+810200	Elternbeiträge TBE Wullersdorf	2114	3114		7.000,00	6.000,00		7.000,00	6.000,00	

		MVAG		VC QU	Ergebnisvoranschlag			Finanzierungsvoranschlag		
		EH	FH		VA 2026	VA 2025	RA 2024	VA 2026	VA 2025	RA 2024
2/240300+810300	Mittagessen TBE Wullersdorf	2114	3114		5.000,00	4.000,00		5.000,00	4.000,00	
2/240300+817000	Erträge aus der Auflösung von sonstigen Rückstellungen	2117					1.185,03			
2/240300+829000	Sonstige Erträge	2116	3116		8.000,00			8.000,00		
2/240300+861000	Förderung Land NÖ Bienchennest	2121	3121	15	113.000,00	90.000,00	79.430,70	113.000,00	90.000,00	79.430,70
2/240300+861100	Transfers von Ländern, Landesfonds und Landeskammern	2121	3121		40.000,00			40.000,00		
SU 21 / 31	Summe Erträge / Einzahlungen operative Gebarung				173.000,00	100.000,00	80.615,73	173.000,00	100.000,00	79.430,70
1/240300-400000	Geringwertige Wirtschaftsgüter (GWG)	2221	3221		1.000,00	3.800,00	641,96	1.000,00	3.800,00	641,96
1/240300-430000	Mittagessen TBE	2221	3221	23	5.000,00	3.000,00	3.153,82	5.000,00	3.000,00	3.153,82
1/240300-454000	Reinigungsmittel	2221	3221		2.000,00	1.000,00		2.000,00	1.000,00	
1/240300-456000	Schreib-, Zeichen- und sonstige Büromittel	2221	3221		400,00	500,00	63,56	400,00	500,00	63,56
1/240300-459100	TBE Kleinkinderbetreuung Sonstige Verbrauchsgüter	2221	3221	23	3.000,00	5.500,00	2.077,76	3.000,00	5.500,00	2.077,76
1/240300-511000	Geldbezüge der Vertragsbediensteten in handwerklicher Verwendung TBE	2211	3211	20	153.100,00	127.400,00	110.288,81	153.100,00	127.400,00	110.288,81
1/240300-569000	Sonstige Nebengebühren TBE	2211	3211	20			1.538,00			1.538,00
1/240300-580000	Dienstgeberbeiträge zum Ausgleichsfonds für Familienbeihilfen TBE	2212	3212	20	5.700,00	4.800,00	4.122,81	5.700,00	4.800,00	4.122,81
1/240300-582000	Sonstige Dienstgeberbeiträge zur sozialen Sicherheit TBE	2212	3212	20	32.900,00	27.500,00	23.808,28	32.900,00	27.500,00	23.808,28
1/240300-588000	Kommunalsteuer	2212	3212	20	3.500,00	3.000,00	3.342,81	3.500,00	3.000,00	3.342,81
1/240300-592000	Dotierung von Rückstellungen für Jubiläumszuwendungen	2214			2.800,00	2.000,00	5.184,41			
1/240300-600000	Stromverbrauch	2222	3222		4.000,00	6.000,00		4.000,00	6.000,00	
1/240300-631000	Telekommunikationsdienste	2222	3222		200,00	500,00		200,00	500,00	
1/240300-650000	Zinsen Rückzahlung	2241	3241		17.500,00	28.800,00		17.500,00	28.800,00	
1/240300-680000	Planmäßige Abschreibung	2226			6.300,00					
1/240300-711000	Gebühren für die Benützung von Gemeindeeinrichtungen und -anlagen gemäß FAG	2225	3225		3.000,00	1.000,00		3.000,00	1.000,00	
1/240300-728000	Entgelte für sonstige Leistungen	2225	3225		1.000,00	500,00		1.000,00	500,00	
1/240300-729000	Sonstige Aufwendungen	2225	3225		100,00	200,00		100,00	200,00	
5/240300-799000	Zuweisungen an Verrechnungsrücklagen zwischen operativer Gebarung und Projekten	2225		1		500.000,00				
SU 22 / 32	Summe Aufwendungen / Auszahlungen operative Gebarung				241.500,00	715.500,00	154.222,22	232.400,00	213.500,00	149.037,81
SA 0 / SA 1	(0) Nettoergebnis (21 - 22) / (1) Geldfluss operative Gebarung (31 - 32)				-68.500,00	-615.500,00	-73.606,49	-59.400,00	-113.500,00	-69.607,11
SA01	Saldo (01) Haushaltsrücklagen (230 - 240)				0,00	0,00	0,00	0,00	0,00	0,00
SA00	Saldo (00) Nettoergebnis nach Haushaltsrücklagen (Saldo 0 + Saldo 01)				-68.500,00	-615.500,00	-73.606,49			

		MVAG		VC QU	Ergebnisvoranschlag			Finanzierungsvoranschlag			
		EH	FH		VA 2026	VA 2025	RA 2024	VA 2026	VA 2025	RA 2024	
Investive Gebarung											
6/240300+300000	Förderung KIGA Neubau Wullersdorf TBE			3331	1					10.000,00	
6/240300+301000	Bedarfszuweisungen Land NÖ Neubau KIGA Wullersdorf			3331	1				280.000,00		
6/240300+307000	Kapitaltransfers von privaten Haushalten und privaten Organisationen ohne Erwerbszweck und andere			3334	1				700.000,00		
SU 33	Summe Einzahlungen investive Gebarung							0,00	980.000,00	10.000,00	
5/240300-010000	Neubau TBE Wullersdorf Kleinkinderbetreuung			3413	1				978.500,00	626.466,72	
1/240300-042000	Amts-, Betriebs- und Geschäftsausstattung			3415				2.000,00	5.000,00		
5/240300-042000	Neuausstattung TBE Wullersdorf Kleinkinderbetreuung			3415	1				85.000,00		
SU 34	Summe Auszahlungen investive Gebarung							2.000,00	1.068.500,00	626.466,72	
SA2	Saldo (2) Geldfluss aus der Investiven Gebarung (33 – 34)							-2.000,00	-88.500,00	-616.466,72	
SA3	Saldo (3) Nettofinanzierungssaldo (Saldo 1 + Saldo 2)							-61.400,00	-202.000,00	-686.073,83	
Finanzierungstätigkeit											
6/240300+346000	Darlehensaufnahme KIGA Neubau Wullersdorf TBE			3514	1					1.200.000,00	
SU 35	Summe Einzahlungen aus der Finanzierungstätigkeit							0,00	0,00	1.200.000,00	
1/240300-346000	Tilgung Darlehen			3614				80.000,00	580.000,00		
SU 36	Summe Auszahlungen aus der Finanzierungstätigkeit							80.000,00	580.000,00	0,00	
SA4	Saldo (4) Geldfluss aus der Finanzierungstätigkeit (35 – 36)							-80.000,00	-580.000,00	1.200.000,00	
SA5	Saldo (5) Geldfluss aus der voranschlagswirksamen Gebarung (Saldo 3 + Saldo 4)							-141.400,00	-782.000,00	513.926,17	
25 Außerschulische Jugendberziehung											
250 Horte für Schülerinnen und Schüler											
250000 Schülerhort											
Operative Gebarung											
2/250000+810000	Elternbeiträge	2114	3114		13	34.000,00	33.000,00	29.799,91	34.000,00	33.000,00	33.477,69
2/250000+810100	Essensbeiträge	2114	3114		13	18.000,00	18.000,00	15.710,72	18.000,00	18.000,00	17.576,52
2/250000+816000	Landesförderung	2114	3114		13	18.000,00	18.000,00	18.000,00	18.000,00	18.000,00	18.000,00
2/250000+817000	Erträge aus der Auflösung von sonstigen Rückstellungen		2117					10.250,74			
2/250000+829000	Sonstige Erträge (Ferienbetreuung)	2116	3116		18	500,00			500,00		
SU 21 / 31	Summe Erträge / Einzahlungen operative Gebarung					70.500,00	69.000,00	73.761,37	70.500,00	69.000,00	69.054,21
1/250000-400000	Geringwertige Wirtschaftsgüter (GWG)	2221	3221		23	300,00	300,00	136,53	300,00	300,00	136,53
1/250000-430000	Mittagessen	2221	3221		23	16.000,00	15.000,00	16.902,92	16.000,00	15.000,00	16.902,92

		MVAG		VC QU	Ergebnisvoranschlag			Finanzierungsvoranschlag		
		EH	FH		VA 2026	VA 2025	RA 2024	VA 2026	VA 2025	RA 2024
1/250000-459000	Sonstige Verbrauchsgüter	2221	3221	23	1.000,00	1.000,00	830,65	1.000,00	1.000,00	830,65
1/250000-511000	Geldbezüge für Vertragsbed. i.handw.Verwendung	2211	3211	20	75.700,00	73.100,00	71.080,63	75.700,00	73.100,00	71.080,63
1/250000-523000	Geldbezüge der nicht ganzjährig beschäftigten Arbeiter	2211	3211	20		900,00	900,00		900,00	900,00
1/250000-565000	Mehrdienstleistungen	2211	3211	20		400,00			400,00	
1/250000-569000	Sonstige Nebengebühren	2211	3211	20			207,07			207,07
1/250000-580000	Dienstgeberbeitrag z. Ausgleichsfonds f. FB	2212	3212	20	2.900,00	2.800,00	2.663,27	2.900,00	2.800,00	2.663,27
1/250000-582000	Sonstige Dienstgeberbeiträge z. sozialen Sicherheit	2212	3212	20	16.200,00	15.800,00	15.351,43	16.200,00	15.800,00	15.351,43
1/250000-592000	Dotierung von Rückstellungen für Jubiläumswendungen	2214			900,00	900,00	1.122,88			
1/250000-618000	Instandhaltung von sonstigen Anlagen	2224	3224	24	300,00	300,00	93,14	300,00	300,00	93,14
1/250000-680000	Planmäßige Abschreibung	2226			300,00	300,00	260,23			
1/250000-728000	Entgelte f.so.Leist. Gewerbetreib.,Firmen u.jur.Personen	2225	3225	24	3.000,00	3.500,00	2.657,89	3.000,00	3.500,00	2.657,89
SU 22 / 32	Summe Aufwendungen / Auszahlungen operative Gebarung				116.600,00	114.300,00	112.206,64	115.400,00	113.100,00	110.823,53
SA 0 / SA 1	(0) Nettoergebnis (21 - 22) / (1) Geldfluss operative Gebarung (31 - 32)				-46.100,00	-45.300,00	-38.445,27	-44.900,00	-44.100,00	-41.769,32
SA01	Saldo (01) Haushaltsrücklagen (230 - 240)				0,00	0,00	0,00	0,00	0,00	0,00
SA00	Saldo (00) Nettoergebnis nach Haushaltsrücklagen (Saldo 0 + Saldo 01)				-46.100,00	-45.300,00	-38.445,27			
Investive Gebarung										
SU 33	Summe Einzahlungen investive Gebarung							0,00	0,00	0,00
SU 34	Summe Auszahlungen investive Gebarung							0,00	0,00	0,00
SA2	Saldo (2) Geldfluss aus der Investiven Gebarung (33 - 34)							0,00	0,00	0,00
SA3	Saldo (3) Nettofinanzierungssaldo (Saldo 1 + Saldo 2)							-44.900,00	-44.100,00	-41.769,32
Finanzierungstätigkeit										
SU 35	Summe Einzahlungen aus der Finanzierungstätigkeit							0,00	0,00	0,00
SU 36	Summe Auszahlungen aus der Finanzierungstätigkeit							0,00	0,00	0,00
SA4	Saldo (4) Geldfluss aus der Finanzierungstätigkeit (35 - 36)							0,00	0,00	0,00
SA5	Saldo (5) Geldfluss aus der voranschlagswirksamen Gebarung (Saldo 3 + Saldo 4)							-44.900,00	-44.100,00	-41.769,32
252	Jugendherbergen und Jugendheime									
252000	Jugendherbergen und Jugendheime									
Operative Gebarung										
2/252000+829000	Stromkostensätze	2116	3116	18	1.000,00	1.200,00	563,33	1.000,00	1.200,00	563,33
SU 21 / 31	Summe Erträge / Einzahlungen operative Gebarung				1.000,00	1.200,00	563,33	1.000,00	1.200,00	563,33
1/252000-600000	Strom	2222	3222	24	1.500,00	1.500,00	1.300,89	1.500,00	1.500,00	1.300,89
1/252000-614000	Instandhaltung von Gebäuden	2224	3224	24	500,00	500,00	3.122,25	500,00	500,00	3.122,25

		MVAG		VC QU	Ergebnisvoranschlag			Finanzierungsvoranschlag		
		EH	FH		VA 2026	VA 2025	RA 2024	VA 2026	VA 2025	RA 2024
1/252000-670000	Versicherungen Jugendheime MG Wullersdorf	2222	3222	24	1.000,00	1.000,00	791,68	1.000,00	1.000,00	791,68
1/252000-680000	Planmäßige Abschreibung	2226			1.400,00	1.400,00	5.801,04			
1/252000-710000	Öffentliche Abgaben	2225	3225	24	1.000,00	2.000,00	1.619,98	1.000,00	2.000,00	1.619,98
SU 22 / 32	Summe Aufwendungen / Auszahlungen operative Gebarung				5.400,00	6.400,00	12.635,84	4.000,00	5.000,00	6.834,80
SA 0 / SA 1	(0) Nettoergebnis (21 - 22) / (1) Geldfluss operative Gebarung (31 - 32)				-4.400,00	-5.200,00	-12.072,51	-3.000,00	-3.800,00	-6.271,47
SA01	Saldo (01) Haushaltsrücklagen (230 - 240)				0,00	0,00	0,00	0,00	0,00	0,00
SA00	Saldo (00) Nettoergebnis nach Haushaltsrücklagen (Saldo 0 + Saldo 01)				-4.400,00	-5.200,00	-12.072,51			
Investive Gebarung										
SU 33	Summe Einzahlungen investive Gebarung							0,00	0,00	0,00
SU 34	Summe Auszahlungen investive Gebarung							0,00	0,00	0,00
SA2	Saldo (2) Geldfluss aus der Investiven Gebarung (33 - 34)							0,00	0,00	0,00
SA3	Saldo (3) Nettofinanzierungssaldo (Saldo 1 + Saldo 2)							-3.000,00	-3.800,00	-6.271,47
Finanzierungstätigkeit										
SU 35	Summe Einzahlungen aus der Finanzierungstätigkeit							0,00	0,00	0,00
SU 36	Summe Auszahlungen aus der Finanzierungstätigkeit							0,00	0,00	0,00
SA4	Saldo (4) Geldfluss aus der Finanzierungstätigkeit (35 - 36)							0,00	0,00	0,00
SA5	Saldo (5) Geldfluss aus der voranschlagswirksamen Gebarung (Saldo 3 + Saldo 4)							-3.000,00	-3.800,00	-6.271,47
26	Sport und außerschulische Leibeserziehung									
262	Sportplätze									
262000	Sportplätze									
Operative Gebarung										
2/262000+813000	Erträge aus der Auflösung von Investitionszuschüssen (Kapitaltransfers)	2127			4.600,00	4.600,00	4.600,00			
SU 21 / 31	Summe Erträge / Einzahlungen operative Gebarung				4.600,00	4.600,00	4.600,00	0,00	0,00	0,00
1/262000-613000	Instandhaltung von Sportplätzen	2224	3224	24	8.000,00	19.500,00	9.760,00	8.000,00	19.500,00	9.760,00
1/262000-670000	Versicherungen	2222	3222	24	1.600,00	1.600,00	1.457,02	1.600,00	1.600,00	1.457,02
1/262000-680000	Planmäßige Abschreibung	2226			16.500,00	16.500,00	16.417,10			
SU 22 / 32	Summe Aufwendungen / Auszahlungen operative Gebarung				26.100,00	37.600,00	27.634,12	9.600,00	21.100,00	11.217,02
SA 0 / SA 1	(0) Nettoergebnis (21 - 22) / (1) Geldfluss operative Gebarung (31 - 32)				-21.500,00	-33.000,00	-23.034,12	-9.600,00	-21.100,00	-11.217,02
SA01	Saldo (01) Haushaltsrücklagen (230 - 240)				0,00	0,00	0,00	0,00	0,00	0,00
SA00	Saldo (00) Nettoergebnis nach Haushaltsrücklagen (Saldo 0 + Saldo 01)				-21.500,00	-33.000,00	-23.034,12			
Investive Gebarung										
SU 33	Summe Einzahlungen investive Gebarung							0,00	0,00	0,00
SU 34	Summe Auszahlungen investive Gebarung							0,00	0,00	0,00
SA2	Saldo (2) Geldfluss aus der Investiven Gebarung (33 - 34)							0,00	0,00	0,00

		MVAG		VC	QU	Ergebnisvoranschlag			Finanzierungsvoranschlag			
		EH	FH			VA 2026	VA 2025	RA 2024	VA 2026	VA 2025	RA 2024	
3 Kunst, Kultur und Kultus												
32	Musik und darstellende Kunst											
321	Einrichtungen der Musikpflege											
321000	Kunst, Kultur u. Kultus											
Operative Gebarung												
6/321000+871003	Bedarfszuweisung Land NÖ	2121	3121	1	33				135.000,00			135.000,00
6/321000+899000	Zuführung zwischen operativer Gebahrung und Projekten	2116		1		12.200,00	15.000,00					
SU 21 / 31	Summe Erträge / Einzahlungen operative Gebarung					12.200,00	15.000,00	135.000,00	0,00	0,00		135.000,00
1/321000-650000	Zinsen für Finanzschulden in Euro	2241	3241			2.900,00			2.900,00			
1/321000-728001	Sonstige Ausgaben Musikheim Immendorf	2225	3225				100,00	97,90		100,00		97,90
1/321000-752000	Lfd.Transferzahlung. an Gemeindeverbände Musikschule	2231	3231	26		105.100,00	102.600,00	85.500,00	105.100,00	102.600,00		85.500,00
1/321000-757100	Subventionen Jugendmusik	2234	3234	27		3.000,00	3.000,00	4.188,39	3.000,00	3.000,00		4.188,39
SU 22 / 32	Summe Aufwendungen / Auszahlungen operative Gebarung					111.000,00	105.700,00	89.786,29	111.000,00	105.700,00		89.786,29
SA 0 / SA 1	(0) Nettoergebnis (21 - 22) / (1) Geldfluss operative Gebarung (31 – 32)					-98.800,00	-90.700,00	45.213,71	-111.000,00	-105.700,00		45.213,71
SA01	Saldo (01) Haushaltsrücklagen (230 - 240)					0,00	0,00	0,00	0,00	0,00		0,00
SA00	Saldo (00) Nettoergebnis nach Haushaltsrücklagen (Saldo 0 + Saldo 01)					-98.800,00	-90.700,00	45.213,71				
Investive Gebarung												
6/321000+300742	KIG Förderung Bund		3331	1					42.800,00			
6/321000+301001	Förderung Musikheimbau RU3 und Sonderbedarfszuweisungen		3331	1	33							25.000,00
6/321000+301002	Förderung Abt. Kunst u. Kultur		3331	1						50.000,00		
6/321000+307000	Eigenmittel Musikverein Wullersdorf		3334	1					35.000,00	35.000,00		
SU 33	Summe Einzahlungen investive Gebarung								77.800,00	85.000,00		25.000,00
5/321000-010010	Neubau und Umbau Musikheim		3413	1	40				47.200,00	277.700,00		149.400,70
5/321000-050742	Ausgaben Musikheimbau Sonderanlagen		3412	1					42.800,00			
SU 34	Summe Auszahlungen investive Gebarung								90.000,00	277.700,00		149.400,70
SA2	Saldo (2) Geldfluss aus der Investiven Gebarung (33 – 34)								-12.200,00	-192.700,00		-124.400,70
SA3	Saldo (3) Nettofinanzierungssaldo (Saldo 1 + Saldo 2)								-123.200,00	-298.400,00		-79.186,99
Finanzierungstätigkeit												
6/321000+346000	Investitionsdarlehen von Finanzunternehmen		3514	1						100.000,00		
SU 35	Summe Einzahlungen aus der Finanzierungstätigkeit								0,00	100.000,00		0,00
1/321000-346000	Investitionsdarlehen von Finanzunternehmen		3614						10.000,00			
SU 36	Summe Auszahlungen aus der Finanzierungstätigkeit								10.000,00	0,00		0,00

	MVAG	VC QU	Ergebnisvoranschlag			Finanzierungsvoranschlag					
			EH	FH	VA 2026	VA 2025	RA 2024	VA 2026	VA 2025	RA 2024	
SA4			Saldo (4) Geldfluss aus der Finanzierungstätigkeit (35 – 36)						-10.000,00	100.000,00	0,00
SA5			Saldo (5) Geldfluss aus der voranschlagswirksamen Gebarung (Saldo 3 + Saldo 4)						-133.200,00	-198.400,00	-79.186,99
36			Heimatspflege								
363			Altstadterhaltung und Ortsbildpflege								
363000			Altstadterhaltung und Ortsbildpflege								
Operative Gebarung											
SU 21 / 31			Summe Erträge / Einzahlungen operative Gebarung			0,00	0,00	0,00	0,00	0,00	0,00
SU 22 / 32			Summe Aufwendungen / Auszahlungen operative Gebarung			0,00	0,00	0,00	0,00	0,00	0,00
SA 0 / SA 1			(0) Nettoergebnis (21 - 22) / (1) Geldfluss operative Gebarung (31 – 32)			0,00	0,00	0,00	0,00	0,00	0,00
SA01			Saldo (01) Haushaltsrücklagen (230 - 240)			0,00	0,00	0,00	0,00	0,00	0,00
SA00			Saldo (00) Nettoergebnis nach Haushaltsrücklagen (Saldo 0 + Saldo 01)			0,00	0,00	0,00	0,00	0,00	0,00
Investive Gebarung											
2/363000+301000			3331	33	Beihilfe zur DOERN u. Denkmalpflege					500,00	
SU 33			Summe Einzahlungen investive Gebarung						0,00	500,00	0,00
SU 34			Summe Auszahlungen investive Gebarung						0,00	0,00	0,00
SA2			Saldo (2) Geldfluss aus der Investiven Gebarung (33 – 34)						0,00	500,00	0,00
SA3			Saldo (3) Nettofinanzierungssaldo (Saldo 1 + Saldo 2)						0,00	500,00	0,00
Finanzierungstätigkeit											
SU 35			Summe Einzahlungen aus der Finanzierungstätigkeit						0,00	0,00	0,00
SU 36			Summe Auszahlungen aus der Finanzierungstätigkeit						0,00	0,00	0,00
SA4			Saldo (4) Geldfluss aus der Finanzierungstätigkeit (35 – 36)						0,00	0,00	0,00
SA5			Saldo (5) Geldfluss aus der voranschlagswirksamen Gebarung (Saldo 3 + Saldo 4)						0,00	500,00	0,00
369			Sonstige Einrichtungen und Maßnahmen								
369000			Sonstige Einrichtungen und Maßnahmen								
Operative Gebarung											
SU 21 / 31			Summe Erträge / Einzahlungen operative Gebarung			0,00	0,00	0,00	0,00	0,00	0,00
1/369000-729000			2225	3225	24	Brauchtumpflege			3.000,00	3.000,00	2.461,80
SU 22 / 32			Summe Aufwendungen / Auszahlungen operative Gebarung			3.000,00	3.000,00	2.461,80	3.000,00	3.000,00	2.461,80
SA 0 / SA 1			(0) Nettoergebnis (21 - 22) / (1) Geldfluss operative Gebarung (31 – 32)			-3.000,00	-3.000,00	-2.461,80	-3.000,00	-3.000,00	-2.461,80
SA01			Saldo (01) Haushaltsrücklagen (230 - 240)			0,00	0,00	0,00	0,00	0,00	0,00
SA00			Saldo (00) Nettoergebnis nach Haushaltsrücklagen (Saldo 0 + Saldo 01)			-3.000,00	-3.000,00	-2.461,80			
Investive Gebarung											
SU 33			Summe Einzahlungen investive Gebarung						0,00	0,00	0,00
SU 34			Summe Auszahlungen investive Gebarung						0,00	0,00	0,00
SA2			Saldo (2) Geldfluss aus der Investiven Gebarung (33 – 34)						0,00	0,00	0,00

	MVAG	VC QU	Ergebnisvoranschlag			Finanzierungsvoranschlag						
			EH	FH	VA 2026	VA 2025	RA 2024	VA 2026	VA 2025	RA 2024		
SA3			Saldo (3) Nettofinanzierungssaldo (Saldo 1 + Saldo 2)						-3.000,00	-3.000,00	-2.461,80	
Finanzierungstätigkeit												
SU 35			Summe Einzahlungen aus der Finanzierungstätigkeit						0,00	0,00	0,00	
SU 36			Summe Auszahlungen aus der Finanzierungstätigkeit						0,00	0,00	0,00	
SA4			Saldo (4) Geldfluss aus der Finanzierungstätigkeit (35 – 36)						0,00	0,00	0,00	
SA5			Saldo (5) Geldfluss aus der voranschlagswirksamen Gebarung (Saldo 3 + Saldo 4)						-3.000,00	-3.000,00	-2.461,80	
38			Sonstige Kulturpflege									
380			Einrichtungen der Kulturpflege									
380000			Einrichtungen der Kulturpflege									
Operative Gebarung												
SU 21 / 31			Summe Erträge / Einzahlungen operative Gebarung			0,00	0,00	0,00	0,00	0,00	0,00	
1/380000-778000			Förderung Bibliothek	2234	44	3.500,00	6.500,00	3.860,83				
SU 22 / 32			Summe Aufwendungen / Auszahlungen operative Gebarung			3.500,00	6.500,00	3.860,83	0,00	0,00	0,00	
SA 0 / SA 1			(0) Nettoergebnis (21 - 22) / (1) Geldfluss operative Gebarung (31 – 32)			-3.500,00	-6.500,00	-3.860,83	0,00	0,00	0,00	
SA01			Saldo (01) Haushaltsrücklagen (230 - 240)			0,00	0,00	0,00	0,00	0,00	0,00	
SA00			Saldo (00) Nettoergebnis nach Haushaltsrücklagen (Saldo 0 + Saldo 01)			-3.500,00	-6.500,00	-3.860,83				
Investive Gebarung												
SU 33			Summe Einzahlungen investive Gebarung						0,00	0,00	0,00	
1/380000-778000			Förderung Bibliothek	3434	44	3.500,00	6.500,00	3.860,83				
SU 34			Summe Auszahlungen investive Gebarung						3.500,00	6.500,00	3.860,83	
SA2			Saldo (2) Geldfluss aus der Investiven Gebarung (33 – 34)						-3.500,00	-6.500,00	-3.860,83	
SA3			Saldo (3) Nettofinanzierungssaldo (Saldo 1 + Saldo 2)						-3.500,00	-6.500,00	-3.860,83	
Finanzierungstätigkeit												
SU 35			Summe Einzahlungen aus der Finanzierungstätigkeit						0,00	0,00	0,00	
SU 36			Summe Auszahlungen aus der Finanzierungstätigkeit						0,00	0,00	0,00	
SA4			Saldo (4) Geldfluss aus der Finanzierungstätigkeit (35 – 36)						0,00	0,00	0,00	
SA5			Saldo (5) Geldfluss aus der voranschlagswirksamen Gebarung (Saldo 3 + Saldo 4)						-3.500,00	-6.500,00	-3.860,83	
39			Kultus									
390			Kirchliche Angelegenheiten									
390000			Kirchliche Angelegenheiten									
Operative Gebarung												
SU 21 / 31			Summe Erträge / Einzahlungen operative Gebarung			0,00	0,00	0,00	0,00	0,00	0,00	
1/390000-600000			Strom	2222	3222	24	1.500,00	1.500,00	1.046,41	1.500,00	1.500,00	1.046,41
1/390000-619000			Instandhaltung von Turmuhrenanlagen	2224	3224	24	1.000,00	1.000,00	2.407,08	1.000,00	1.000,00	2.407,08

		MVAG		VC QU	Ergebnisvoranschlag			Finanzierungsvoranschlag		
		EH	FH		VA 2026	VA 2025	RA 2024	VA 2026	VA 2025	RA 2024
1/390000-670000	Versicherungen	2222	3222	24	3.400,00	3.400,00	3.184,98	3.400,00	3.400,00	3.184,98
1/390000-680000	Planmäßige Abschreibung	2226					29.222,27			
1/390000-729000	Aufwendungen für Kirchen und Kapellen	2225	3225	24	1.000,00		738,74	1.000,00		738,74
1/390000-757000	Subventionen	2234	3234	27	600,00	700,00	400,00	600,00	700,00	400,00
SU 22 / 32	Summe Aufwendungen / Auszahlungen operative Gebarung				7.500,00	6.600,00	36.999,48	7.500,00	6.600,00	7.777,21
SA 0 / SA 1	(0) Nettoergebnis (21 - 22) / (1) Geldfluss operative Gebarung (31 - 32)				-7.500,00	-6.600,00	-36.999,48	-7.500,00	-6.600,00	-7.777,21
SA01	Saldo (01) Haushaltsrücklagen (230 - 240)				0,00	0,00	0,00	0,00	0,00	0,00
SA00	Saldo (00) Nettoergebnis nach Haushaltsrücklagen (Saldo 0 + Saldo 01)				-7.500,00	-6.600,00	-36.999,48			
Investive Gebarung										
SU 33	Summe Einzahlungen investive Gebarung							0,00	0,00	0,00
SU 34	Summe Auszahlungen investive Gebarung							0,00	0,00	0,00
SA2	Saldo (2) Geldfluss aus der Investiven Gebarung (33 - 34)							0,00	0,00	0,00
SA3	Saldo (3) Nettofinanzierungssaldo (Saldo 1 + Saldo 2)							-7.500,00	-6.600,00	-7.777,21
Finanzierungstätigkeit										
SU 35	Summe Einzahlungen aus der Finanzierungstätigkeit							0,00	0,00	0,00
SU 36	Summe Auszahlungen aus der Finanzierungstätigkeit							0,00	0,00	0,00
SA4	Saldo (4) Geldfluss aus der Finanzierungstätigkeit (35 - 36)							0,00	0,00	0,00
SA5	Saldo (5) Geldfluss aus der voranschlagswirksamen Gebarung (Saldo 3 + Saldo 4)							-7.500,00	-6.600,00	-7.777,21

		MVAG VC QU			Ergebnisvoranschlag			Finanzierungsvoranschlag		
		EH	FH		VA 2026	VA 2025	RA 2024	VA 2026	VA 2025	RA 2024
4 Soziale Wohlfahrt und Wohnbauförderung										
41	Allgemeine öffentliche Wohlfahrt									
419	Sonstige Einrichtungen und Maßnahmen									
419000	Sonstige Einrichtungen und Maßnahmen									
Operative Gebarung										
2/419000+861000	Umlagen Zuschuss für SH-Umlage	2121	3121	15	60.000,00	66.800,00		60.000,00	66.800,00	
SU 21 / 31	Summe Erträge / Einzahlungen operative Gebarung				60.000,00	66.800,00	0,00	60.000,00	66.800,00	0,00
1/419000-751000	Wohnsitzgemeindebeitrag-Sozialhilfe	2231	3231	26	30.000,00	34.500,00	22.007,90	30.000,00	34.500,00	22.007,90
1/419000-751100	Sozialhilfeumlage	2231	3231	26	497.000,00	466.000,00	401.715,12	497.000,00	466.000,00	401.715,12
SU 22 / 32	Summe Aufwendungen / Auszahlungen operative Gebarung				527.000,00	500.500,00	423.723,02	527.000,00	500.500,00	423.723,02
SA 0 / SA 1	(0) Nettoergebnis (21 - 22) / (1) Geldfluss operative Gebarung (31 – 32)				-467.000,00	-433.700,00	-423.723,02	-467.000,00	-433.700,00	-423.723,02
SA01	Saldo (01) Haushaltsrücklagen (230 - 240)				0,00	0,00	0,00	0,00	0,00	0,00
SA00	Saldo (00) Nettoergebnis nach Haushaltsrücklagen (Saldo 0 + Saldo 01)				-467.000,00	-433.700,00	-423.723,02			
Investive Gebarung										
SU 33	Summe Einzahlungen investive Gebarung							0,00	0,00	0,00
SU 34	Summe Auszahlungen investive Gebarung							0,00	0,00	0,00
SA2	Saldo (2) Geldfluss aus der Investiven Gebarung (33 – 34)							0,00	0,00	0,00
SA3	Saldo (3) Nettofinanzierungssaldo (Saldo 1 + Saldo 2)							-467.000,00	-433.700,00	-423.723,02
Finanzierungstätigkeit										
SU 35	Summe Einzahlungen aus der Finanzierungstätigkeit							0,00	0,00	0,00
SU 36	Summe Auszahlungen aus der Finanzierungstätigkeit							0,00	0,00	0,00
SA4	Saldo (4) Geldfluss aus der Finanzierungstätigkeit (35 – 36)							0,00	0,00	0,00
SA5	Saldo (5) Geldfluss aus der voranschlagswirksamen Gebarung (Saldo 3 + Saldo 4)							-467.000,00	-433.700,00	-423.723,02
42	Freie Wohlfahrt									
429	Sonstige Einrichtungen und Maßnahmen									
429000	Sonstige Einrichtungen und Maßnahmen									
Operative Gebarung										
SU 21 / 31	Summe Erträge / Einzahlungen operative Gebarung				0,00	0,00	0,00	0,00	0,00	0,00
1/429000-768000	Zuwendungen ohne Gegenleistungen an phys. Personen	2234	3234	27		400,00	303,40		400,00	303,40
SU 22 / 32	Summe Aufwendungen / Auszahlungen operative Gebarung				0,00	400,00	303,40	0,00	400,00	303,40
SA 0 / SA 1	(0) Nettoergebnis (21 - 22) / (1) Geldfluss operative Gebarung (31 – 32)				0,00	-400,00	-303,40	0,00	-400,00	-303,40
SA01	Saldo (01) Haushaltsrücklagen (230 - 240)				0,00	0,00	0,00	0,00	0,00	0,00
SA00	Saldo (00) Nettoergebnis nach Haushaltsrücklagen (Saldo 0 + Saldo 01)				0,00	-400,00	-303,40			

	MVAG	VC QU	Ergebnisvoranschlag			Finanzierungsvoranschlag					
			EH	FH	VA 2026	VA 2025	RA 2024	VA 2026	VA 2025	RA 2024	
Investive Gebarung											
SU 33			Summe Einzahlungen investive Gebarung					0,00	0,00	0,00	
SU 34			Summe Auszahlungen investive Gebarung					0,00	0,00	0,00	
SA2			Saldo (2) Geldfluss aus der Investiven Gebarung (33 – 34)					0,00	0,00	0,00	
SA3			Saldo (3) Nettofinanzierungssaldo (Saldo 1 + Saldo 2)					0,00	-400,00	-303,40	
Finanzierungstätigkeit											
SU 35			Summe Einzahlungen aus der Finanzierungstätigkeit					0,00	0,00	0,00	
SU 36			Summe Auszahlungen aus der Finanzierungstätigkeit					0,00	0,00	0,00	
SA4			Saldo (4) Geldfluss aus der Finanzierungstätigkeit (35 – 36)					0,00	0,00	0,00	
SA5			Saldo (5) Geldfluss aus der voranschlagswirksamen Gebarung (Saldo 3 + Saldo 4)					0,00	-400,00	-303,40	
43 Jugendwohlfahrt											
439 Sonstige Einrichtungen und Maßnahmen											
439000 Sonstige Einrichtungen und Maßnahmen											
Operative Gebarung											
SU 21 / 31			Summe Erträge / Einzahlungen operative Gebarung			0,00	0,00	0,00	0,00	0,00	
1/439000-751000			Jugendwohlfahrtsumlage	2231 3231 26	91.000,00	89.000,00	79.087,39	91.000,00	89.000,00	79.087,39	
1/439000-768100			Förderung Tagesmütter	2234 3234 27	1.500,00	1.000,00	1.230,00	1.500,00	1.000,00	1.230,00	
SU 22 / 32			Summe Aufwendungen / Auszahlungen operative Gebarung			92.500,00	90.000,00	80.317,39	92.500,00	90.000,00	80.317,39
SA 0 / SA 1			(0) Nettoergebnis (21 - 22) / (1) Geldfluss operative Gebarung (31 – 32)			-92.500,00	-90.000,00	-80.317,39	-92.500,00	-90.000,00	-80.317,39
SA01			Saldo (01) Haushaltsrücklagen (230 - 240)			0,00	0,00	0,00	0,00	0,00	0,00
SA00			Saldo (00) Nettoergebnis nach Haushaltsrücklagen (Saldo 0 + Saldo 01)			-92.500,00	-90.000,00	-80.317,39			
Investive Gebarung											
SU 33			Summe Einzahlungen investive Gebarung					0,00	0,00	0,00	
SU 34			Summe Auszahlungen investive Gebarung					0,00	0,00	0,00	
SA2			Saldo (2) Geldfluss aus der Investiven Gebarung (33 – 34)					0,00	0,00	0,00	
SA3			Saldo (3) Nettofinanzierungssaldo (Saldo 1 + Saldo 2)					-92.500,00	-90.000,00	-80.317,39	
Finanzierungstätigkeit											
SU 35			Summe Einzahlungen aus der Finanzierungstätigkeit					0,00	0,00	0,00	
SU 36			Summe Auszahlungen aus der Finanzierungstätigkeit					0,00	0,00	0,00	
SA4			Saldo (4) Geldfluss aus der Finanzierungstätigkeit (35 – 36)					0,00	0,00	0,00	
SA5			Saldo (5) Geldfluss aus der voranschlagswirksamen Gebarung (Saldo 3 + Saldo 4)					-92.500,00	-90.000,00	-80.317,39	

	MVAG	VC	QU	Ergebnisvoranschlag			Finanzierungsvoranschlag			
				EH	FH	VA 2026	VA 2025	RA 2024	VA 2026	VA 2025
48										
480										
480000										
Operative Gebarung										
SU 21 / 31										
1/480000-768000										
SU 22 / 32										
SA 0 / SA 1										
SA01										
SA00										
Investive Gebarung										
SU 33										
SU 34										
SA2										
SA3										
Finanzierungstätigkeit										
SU 35										
SU 36										
SA4										
SA5										

		MVAG VC QU			Ergebnisvoranschlag			Finanzierungsvoranschlag		
		EH	FH		VA 2026	VA 2025	RA 2024	VA 2026	VA 2025	RA 2024
5 Gesundheit										
51	Gesundheitsdienst									
510	Medizinische Bereichsversorgung									
510000	Medizinische Bereichsversorgung									
Operative Gebarung										
SU 21 / 31	Summe Erträge / Einzahlungen operative Gebarung				0,00	0,00	0,00	0,00	0,00	0,00
1/510000-564000	Vergütungen für Nebentätigkeit	2211	3211	20	2.000,00	2.000,00	1.826,95	2.000,00	2.000,00	1.826,95
1/510000-751000	Beitrag an Pensionsverband f. Gemeindeärzte	2231	3231	26	11.300,00	10.900,00	9.967,19	11.300,00	10.900,00	9.967,19
1/510000-753000	Beiträge an Sanitätsgemeindegruppen	2231	3231	26	2.100,00	2.300,00	1.876,74	2.100,00	2.300,00	1.876,74
SU 22 / 32	Summe Aufwendungen / Auszahlungen operative Gebarung				15.400,00	15.200,00	13.670,88	15.400,00	15.200,00	13.670,88
SA 0 / SA 1	(0) Nettoergebnis (21 - 22) / (1) Geldfluss operative Gebarung (31 - 32)				-15.400,00	-15.200,00	-13.670,88	-15.400,00	-15.200,00	-13.670,88
SA01	Saldo (01) Haushaltsrücklagen (230 - 240)				0,00	0,00	0,00	0,00	0,00	0,00
SA00	Saldo (00) Nettoergebnis nach Haushaltsrücklagen (Saldo 0 + Saldo 01)				-15.400,00	-15.200,00	-13.670,88			
Investive Gebarung										
SU 33	Summe Einzahlungen investive Gebarung							0,00	0,00	0,00
SU 34	Summe Auszahlungen investive Gebarung							0,00	0,00	0,00
SA2	Saldo (2) Geldfluss aus der Investiven Gebarung (33 - 34)							0,00	0,00	0,00
SA3	Saldo (3) Nettofinanzierungssaldo (Saldo 1 + Saldo 2)							-15.400,00	-15.200,00	-13.670,88
Finanzierungstätigkeit										
SU 35	Summe Einzahlungen aus der Finanzierungstätigkeit							0,00	0,00	0,00
SU 36	Summe Auszahlungen aus der Finanzierungstätigkeit							0,00	0,00	0,00
SA4	Saldo (4) Geldfluss aus der Finanzierungstätigkeit (35 - 36)							0,00	0,00	0,00
SA5	Saldo (5) Geldfluss aus der voranschlagswirksamen Gebarung (Saldo 3 + Saldo 4)							-15.400,00	-15.200,00	-13.670,88
512	Sonstige medizinische Beratung und Betreuung									
512000	Sonstige medizinische Beratung und Betreuung									
Operative Gebarung										
2/512000+828000	Kostenersätze Impfungen Tiere etc.	2116	3116	18	300,00	300,00	199,20	300,00	300,00	199,20
SU 21 / 31	Summe Erträge / Einzahlungen operative Gebarung				300,00	300,00	199,20	300,00	300,00	199,20
1/512000-728000	Entgelte f.sonstige Leistungen von (Impfungen)	2225	3225	24	300,00	300,00	298,80	300,00	300,00	298,80
SU 22 / 32	Summe Aufwendungen / Auszahlungen operative Gebarung				300,00	300,00	298,80	300,00	300,00	298,80
SA 0 / SA 1	(0) Nettoergebnis (21 - 22) / (1) Geldfluss operative Gebarung (31 - 32)				0,00	0,00	-99,60	0,00	0,00	-99,60
SA01	Saldo (01) Haushaltsrücklagen (230 - 240)				0,00	0,00	0,00	0,00	0,00	0,00
SA00	Saldo (00) Nettoergebnis nach Haushaltsrücklagen (Saldo 0 + Saldo 01)				0,00	0,00	-99,60			

	MVAG	VC QU	Ergebnisvoranschlag			Finanzierungsvoranschlag			
			EH	FH	VA 2026	VA 2025	RA 2024	VA 2026	VA 2025
Investive Gebarung									
SU 33							0,00	0,00	0,00
SU 34							0,00	0,00	0,00
SA2							0,00	0,00	0,00
SA3							0,00	0,00	-99,60
Finanzierungstätigkeit									
SU 35							0,00	0,00	0,00
SU 36							0,00	0,00	0,00
SA4							0,00	0,00	0,00
SA5							0,00	0,00	-99,60
52 Umweltschutz									
520 Natur- und Landschaftsschutz									
520000 Natur- und Landschaftsschutz									
Operative Gebarung									
SU 21 / 31					0,00	0,00	0,00	0,00	0,00
SU 22 / 32					0,00	0,00	0,00	0,00	0,00
SA 0 / SA 1					0,00	0,00	0,00	0,00	0,00
SA01					0,00	0,00	0,00	0,00	0,00
SA00					0,00	0,00	0,00	0,00	0,00
Investive Gebarung									
SU 33							0,00	0,00	0,00
1/520000-006000							1.000,00		
SU 34							1.000,00	0,00	0,00
SA2							-1.000,00	0,00	0,00
SA3							-1.000,00	0,00	0,00
Finanzierungstätigkeit									
SU 35							0,00	0,00	0,00
SU 36							0,00	0,00	0,00
SA4							0,00	0,00	0,00
SA5							-1.000,00	0,00	0,00

		MVAG		VC QU	Ergebnisvoranschlag			Finanzierungsvoranschlag		
		EH	FH		VA 2026	VA 2025	RA 2024	VA 2026	VA 2025	RA 2024
527	Müllbeseitigung									
527000	Müllbeseitigung									
Operative Gebarung										
2/527000+829000	Sonstige Einnahmen	2116	3116	18	3.000,00	3.000,00	2.625,33	3.000,00	3.000,00	2.625,33
SU 21 / 31	Summe Erträge / Einzahlungen operative Gebarung				3.000,00	3.000,00	2.625,33	3.000,00	3.000,00	2.625,33
1/527000-600000	Strom	2222	3222	24	1.300,00	1.800,00	780,72	1.300,00	1.800,00	780,72
SU 22 / 32	Summe Aufwendungen / Auszahlungen operative Gebarung				1.300,00	1.800,00	780,72	1.300,00	1.800,00	780,72
SA 0 / SA 1	(0) Nettoergebnis (21 - 22) / (1) Geldfluss operative Gebarung (31 - 32)				1.700,00	1.200,00	1.844,61	1.700,00	1.200,00	1.844,61
SA01	Saldo (01) Haushaltsrücklagen (230 - 240)				0,00	0,00	0,00	0,00	0,00	0,00
SA00	Saldo (00) Nettoergebnis nach Haushaltsrücklagen (Saldo 0 + Saldo 01)				1.700,00	1.200,00	1.844,61			
Investive Gebarung										
SU 33	Summe Einzahlungen investive Gebarung							0,00	0,00	0,00
SU 34	Summe Auszahlungen investive Gebarung							0,00	0,00	0,00
SA2	Saldo (2) Geldfluss aus der Investiven Gebarung (33 - 34)							0,00	0,00	0,00
SA3	Saldo (3) Nettofinanzierungssaldo (Saldo 1 + Saldo 2)							1.700,00	1.200,00	1.844,61
Finanzierungstätigkeit										
SU 35	Summe Einzahlungen aus der Finanzierungstätigkeit							0,00	0,00	0,00
SU 36	Summe Auszahlungen aus der Finanzierungstätigkeit							0,00	0,00	0,00
SA4	Saldo (4) Geldfluss aus der Finanzierungstätigkeit (35 - 36)							0,00	0,00	0,00
SA5	Saldo (5) Geldfluss aus der voranschlagswirksamen Gebarung (Saldo 3 + Saldo 4)							1.700,00	1.200,00	1.844,61
529	Sonstige Einrichtungen und Maßnahmen									
529000	Sonstige Einrichtungen und Maßnahmen									
Operative Gebarung										
SU 21 / 31	Summe Erträge / Einzahlungen operative Gebarung				0,00	0,00	0,00	0,00	0,00	0,00
1/529000-728000	Schädlingsbekämpfung (Rattenvertilgung)	2225	3225	24	4.500,00	2.300,00	2.054,40	4.500,00	2.300,00	2.054,40
SU 22 / 32	Summe Aufwendungen / Auszahlungen operative Gebarung				4.500,00	2.300,00	2.054,40	4.500,00	2.300,00	2.054,40
SA 0 / SA 1	(0) Nettoergebnis (21 - 22) / (1) Geldfluss operative Gebarung (31 - 32)				-4.500,00	-2.300,00	-2.054,40	-4.500,00	-2.300,00	-2.054,40
SA01	Saldo (01) Haushaltsrücklagen (230 - 240)				0,00	0,00	0,00	0,00	0,00	0,00
SA00	Saldo (00) Nettoergebnis nach Haushaltsrücklagen (Saldo 0 + Saldo 01)				-4.500,00	-2.300,00	-2.054,40			
Investive Gebarung										
SU 33	Summe Einzahlungen investive Gebarung							0,00	0,00	0,00
SU 34	Summe Auszahlungen investive Gebarung							0,00	0,00	0,00
SA2	Saldo (2) Geldfluss aus der Investiven Gebarung (33 - 34)							0,00	0,00	0,00
SA3	Saldo (3) Nettofinanzierungssaldo (Saldo 1 + Saldo 2)							-4.500,00	-2.300,00	-2.054,40
Finanzierungstätigkeit										
SU 35	Summe Einzahlungen aus der Finanzierungstätigkeit							0,00	0,00	0,00

	MVAG	VC	QU	Ergebnisvoranschlag			Finanzierungsvoranschlag				
				EH	FH	VA 2026	VA 2025	RA 2024	VA 2026	VA 2025	RA 2024
SU 36											
SA4											
SA5											
56											
562											
562000											
Operative Gebarung											
2/562000+861000	NÖ Gemeinde-unterstützungsgesetz	2121	3121			17.500,00				17.500,00	
SU 21 / 31	Summe Erträge / Einzahlungen operative Gebarung					17.500,00	0,00	0,00	17.500,00	0,00	0,00
1/562000-752000	Sprengelbeitrag an den NÖKAS (Zweckaufwand)	2231	3231	26		821.000,00	768.000,00	715.974,31	821.000,00	768.000,00	715.974,31
SU 22 / 32	Summe Aufwendungen / Auszahlungen operative Gebarung					821.000,00	768.000,00	715.974,31	821.000,00	768.000,00	715.974,31
SA 0 / SA 1	(0) Nettoergebnis (21 - 22) / (1) Geldfluss operative Gebarung (31 - 32)					-803.500,00	-768.000,00	-715.974,31	-803.500,00	-768.000,00	-715.974,31
SA01	Saldo (01) Haushaltsrücklagen (230 - 240)					0,00	0,00	0,00	0,00	0,00	0,00
SA00	Saldo (00) Nettoergebnis nach Haushaltsrücklagen (Saldo 0 + Saldo 01)					-803.500,00	-768.000,00	-715.974,31			
Investive Gebarung											
SU 33	Summe Einzahlungen investive Gebarung								0,00	0,00	0,00
SU 34	Summe Auszahlungen investive Gebarung								0,00	0,00	0,00
SA2	Saldo (2) Geldfluss aus der Investiven Gebarung (33 - 34)								0,00	0,00	0,00
SA3	Saldo (3) Nettofinanzierungssaldo (Saldo 1 + Saldo 2)								-803.500,00	-768.000,00	-715.974,31
Finanzierungstätigkeit											
SU 35	Summe Einzahlungen aus der Finanzierungstätigkeit								0,00	0,00	0,00
SU 36	Summe Auszahlungen aus der Finanzierungstätigkeit								0,00	0,00	0,00
SA4	Saldo (4) Geldfluss aus der Finanzierungstätigkeit (35 - 36)								0,00	0,00	0,00
SA5	Saldo (5) Geldfluss aus der voranschlagswirksamen Gebarung (Saldo 3 + Saldo 4)								-803.500,00	-768.000,00	-715.974,31
562100	Sprengelbeiträge										
Operative Gebarung											
SU 21 / 31	Summe Erträge / Einzahlungen operative Gebarung					0,00	0,00	0,00	0,00	0,00	0,00
1/562100-752000	Sprengelbeitrag an den NÖKAS (Verwaltungsaufwand)	2231	3231	26		100,00	100,00	15,66	100,00	100,00	15,66
SU 22 / 32	Summe Aufwendungen / Auszahlungen operative Gebarung					100,00	100,00	15,66	100,00	100,00	15,66
SA 0 / SA 1	(0) Nettoergebnis (21 - 22) / (1) Geldfluss operative Gebarung (31 - 32)					-100,00	-100,00	-15,66	-100,00	-100,00	-15,66
SA01	Saldo (01) Haushaltsrücklagen (230 - 240)					0,00	0,00	0,00	0,00	0,00	0,00
SA00	Saldo (00) Nettoergebnis nach Haushaltsrücklagen (Saldo 0 + Saldo 01)					-100,00	-100,00	-15,66			

	MVAG	VC QU	Ergebnisvoranschlag			Finanzierungsvoranschlag			
			EH	FH	VA 2026	VA 2025	RA 2024	VA 2026	VA 2025
Investive Gebarung									
SU 33		Summe Einzahlungen investive Gebarung					0,00	0,00	0,00
SU 34		Summe Auszahlungen investive Gebarung					0,00	0,00	0,00
SA2		Saldo (2) Geldfluss aus der Investiven Gebarung (33 – 34)					0,00	0,00	0,00
SA3		Saldo (3) Nettofinanzierungssaldo (Saldo 1 + Saldo 2)					-100,00	-100,00	-15,66
Finanzierungstätigkeit									
SU 35		Summe Einzahlungen aus der Finanzierungstätigkeit					0,00	0,00	0,00
SU 36		Summe Auszahlungen aus der Finanzierungstätigkeit					0,00	0,00	0,00
SA4		Saldo (4) Geldfluss aus der Finanzierungstätigkeit (35 – 36)					0,00	0,00	0,00
SA5		Saldo (5) Geldfluss aus der voranschlagswirksamen Gebarung (Saldo 3 + Saldo 4)					-100,00	-100,00	-15,66

		MVAG		VC QU	Ergebnisvoranschlag			Finanzierungsvoranschlag		
		EH	FH		VA 2026	VA 2025	RA 2024	VA 2026	VA 2025	RA 2024
6 Straßen- und Wasserbau, Verkehr										
61	Straßenbau									
612	Gemeindestraßen									
612000	Gemeindestraßen									
Operative Gebarung										
2/612000+808000	Veräußerung von Handelswaren	2116	3116	16	500,00	500,00		500,00	500,00	
2/612000+813000	Erträge aus der Auflösung von Investitionszuschüssen (Kapitaltransfers)	2127			5.000,00	5.000,00	5.013,84			
2/612000+829000	Sonstige Einnahmen	2116	3116	18	500,00	500,00		500,00	500,00	
2/612000+861100	Zinsenzuschüsse-LFSA Darl. Strassenbau	2121	3121	15	1.700,00	4.600,00	4.704,75	1.700,00	4.600,00	4.704,75
6/612000+871003	Bedarfszuweisungen Land NÖ	2121	3121	1 33	200.000,00	200.000,00	200.000,00	200.000,00	200.000,00	200.000,00
6/612000+899000	Zuführung zwischen operativer Gebarung und Projekten	2116		1			189.370,97			
SU 21 / 31	Summe Erträge / Einzahlungen operative Gebarung				207.700,00	210.600,00	399.089,56	202.700,00	205.600,00	204.704,75
1/612000-400000	Geringwertige Wirtschaftsgüter des Anlagevermögens	2221	3221	23	4.500,00	4.500,00	4.822,87	4.500,00	4.500,00	4.822,87
1/612000-413000	Handelswaren	2221	3221	23		100,00			100,00	
1/612000-611000	Instandhaltung von Strassenbauten	2224	3224	24	5.000,00	5.000,00	11.928,47	5.000,00	5.000,00	11.928,47
1/612000-616000	Instandhaltung von Maschinen u.maschinellen Anlagen	2224	3224	24	500,00	500,00	339,65	500,00	500,00	339,65
1/612000-650000	Kreditzinsen Darl.44,45,47,50,55,59,64,71,79,80	2241	3241	25	17.200,00	15.200,00	13.369,82	17.200,00	15.200,00	13.369,82
1/612000-680000	Planmäßige Abschreibung	2226			305.400,00	285.200,00	295.288,59			
1/612000-728000	Vorplatzregelung u. div. Arbeiten (Miete RLH)	2225	3225	24	3.000,00	3.000,00	201,42	3.000,00	3.000,00	201,42
SU 22 / 32	Summe Aufwendungen / Auszahlungen operative Gebarung				335.600,00	313.500,00	325.950,82	30.200,00	28.300,00	30.662,23
SA 0 / SA 1	(0) Nettoergebnis (21 - 22) / (1) Geldfluss operative Gebarung (31 - 32)				-127.900,00	-102.900,00	73.138,74	172.500,00	177.300,00	174.042,52
SA01	Saldo (01) Haushaltsrücklagen (230 - 240)				0,00	0,00	0,00	0,00	0,00	0,00
SA00	Saldo (00) Nettoergebnis nach Haushaltsrücklagen (Saldo 0 + Saldo 01)				-127.900,00	-102.900,00	73.138,74			
Investive Gebarung										
6/612000+001000	Veräußerung von Grundstücken		3312	1 30					75.000,00	
6/612000+301002	Sonderförderung Land NÖ		3331	1					15.000,00	
SU 33	Summe Einzahlungen investive Gebarung							0,00	90.000,00	0,00
5/612000-002000	Baukosten		3412	1 40				200.000,00	500.000,00	689.370,97
SU 34	Summe Auszahlungen investive Gebarung							200.000,00	500.000,00	689.370,97
SA2	Saldo (2) Geldfluss aus der Investiven Gebarung (33 - 34)							-200.000,00	-410.000,00	-689.370,97
SA3	Saldo (3) Nettofinanzierungssaldo (Saldo 1 + Saldo 2)							-27.500,00	-232.700,00	-515.328,45

		MVAG		VC QU	Ergebnisvoranschlag			Finanzierungsvoranschlag		
		EH	FH		VA 2026	VA 2025	RA 2024	VA 2026	VA 2025	RA 2024
Finanzierungstätigkeit										
6/612000+346002	Darlehensaufnahme		3514	1	55				210.000,00	300.000,00
SU 35	Summe Einzahlungen aus der Finanzierungstätigkeit								0,00	210.000,00
1/612000-346000	Darlehensstilg. (Finanzunter.) Darl.44,45,47,50,55,59,64,71,79,80		3614		65				99.100,00	97.500,00
SU 36	Summe Auszahlungen aus der Finanzierungstätigkeit								99.100,00	97.500,00
SA4	Saldo (4) Geldfluss aus der Finanzierungstätigkeit (35 – 36)								-99.100,00	112.500,00
SA5	Saldo (5) Geldfluss aus der voranschlagswirksamen Gebarung (Saldo 3 + Saldo 4)								-126.600,00	-120.200,00
63 Schutzwasserbau										
631 Konkurrenzgewässer										
631000 Konkurrenzgewässer										
Operative Gebarung										
SU 21 / 31	Summe Erträge / Einzahlungen operative Gebarung					0,00	0,00	0,00	0,00	0,00
1/631000-752000	Laufende Transferzahlungen an Gemeindeverbände	2231	3231		26	7.500,00	7.500,00	7.239,20	7.500,00	7.500,00
SU 22 / 32	Summe Aufwendungen / Auszahlungen operative Gebarung					7.500,00	7.500,00	7.239,20	7.500,00	7.500,00
SA 0 / SA 1	(0) Nettoergebnis (21 - 22) / (1) Geldfluss operative Gebarung (31 – 32)					-7.500,00	-7.500,00	-7.239,20	-7.500,00	-7.500,00
SA01	Saldo (01) Haushaltsrücklagen (230 - 240)					0,00	0,00	0,00	0,00	0,00
SA00	Saldo (00) Nettoergebnis nach Haushaltsrücklagen (Saldo 0 + Saldo 01)					-7.500,00	-7.500,00	-7.239,20		
Investive Gebarung										
SU 33	Summe Einzahlungen investive Gebarung								0,00	0,00
SU 34	Summe Auszahlungen investive Gebarung								0,00	0,00
SA2	Saldo (2) Geldfluss aus der Investiven Gebarung (33 – 34)								0,00	0,00
SA3	Saldo (3) Nettofinanzierungssaldo (Saldo 1 + Saldo 2)								-7.500,00	-7.500,00
Finanzierungstätigkeit										
SU 35	Summe Einzahlungen aus der Finanzierungstätigkeit								0,00	0,00
SU 36	Summe Auszahlungen aus der Finanzierungstätigkeit								0,00	0,00
SA4	Saldo (4) Geldfluss aus der Finanzierungstätigkeit (35 – 36)								0,00	0,00
SA5	Saldo (5) Geldfluss aus der voranschlagswirksamen Gebarung (Saldo 3 + Saldo 4)								-7.500,00	-7.500,00
639 Sonstige Einrichtungen und Maßnahmen										
639000 HW-Schutz Marktgemeinde Wullersdorf										
Operative Gebarung										
2/639000+813000	Erträge aus der Auflösung von Investitionszuschüssen (Kapitaltransfers)	2127				7.400,00	4.700,00	5.015,82		

		MVAG		VC QU	Ergebnisvoranschlag			Finanzierungsvoranschlag		
		EH	FH		VA 2026	VA 2025	RA 2024	VA 2026	VA 2025	RA 2024
2/639000+816000	Ersätze f. Instandhaltung v. Wasserläufen	2114	3114	13	3.000,00	3.000,00		3.000,00	3.000,00	
SU 21 / 31	Summe Erträge / Einzahlungen operative Gebarung				10.400,00	7.700,00	5.015,82	3.000,00	3.000,00	0,00
1/639000-612000	Instandhaltung von Grabenläufen	2224	3224	24	100.000,00	60.000,00	43.796,30	100.000,00	60.000,00	43.796,30
1/639000-613000	Instandhaltung von sonstigen Grundstückseinrichtungen	2224	3224	24	200,00	100,00		200,00	100,00	
1/639000-650000	Zinsen für Darlehen 86 HW-Schutz	2241	3241	25	2.500,00	4.200,00	6.676,48	2.500,00	4.200,00	6.676,48
1/639000-680000	Planmäßige Abschreibung	2226			100,00	100,00	21,00			
5/639000-799000	Zuweisungen an Verrechnungsrücklagen zwischen operativer Gebarung und Projekten	2225		1		175.600,00				
SU 22 / 32	Summe Aufwendungen / Auszahlungen operative Gebarung				102.800,00	240.000,00	50.493,78	102.700,00	64.300,00	50.472,78
SA 0 / SA 1	(0) Nettoergebnis (21 - 22) / (1) Geldfluss operative Gebarung (31 - 32)				-92.400,00	-232.300,00	-45.477,96	-99.700,00	-61.300,00	-50.472,78
SA01	Saldo (01) Haushaltsrücklagen (230 - 240)				0,00	0,00	0,00	0,00	0,00	0,00
SA00	Saldo (00) Nettoergebnis nach Haushaltsrücklagen (Saldo 0 + Saldo 01)				-92.400,00	-232.300,00	-45.477,96			
Investive Gebarung										
6/639000+300000	Förderung vom Bund HW-Schutz Immendorf		3331	1 33				65.000,00		151.462,83
6/639000+301000	Förderung Land HW-Schutz Immendorf		3331	1 33				43.000,00		100.975,22
6/639000+309000	Kapitaltransfers von der Europäischen Union		3335	1 33				106.100,00		246.747,33
SU 33	Summe Einzahlungen investive Gebarung							0,00	214.100,00	499.185,38
5/639000-060000	Baukosten Hochwasserschutz		3412	1 40				40.000,00		497.676,28
SU 34	Summe Auszahlungen investive Gebarung							0,00	40.000,00	497.676,28
SA2	Saldo (2) Geldfluss aus der Investiven Gebarung (33 - 34)							0,00	174.100,00	1.509,10
SA3	Saldo (3) Nettofinanzierungssaldo (Saldo 1 + Saldo 2)							-99.700,00	112.800,00	-48.963,68
Finanzierungstätigkeit										
SU 35	Summe Einzahlungen aus der Finanzierungstätigkeit							0,00	0,00	0,00
1/639000-346000	Darlehensaufnahme f. HW-Maßnahmen 86)		3614	65				25.000,00	25.000,00	25.000,00
SU 36	Summe Auszahlungen aus der Finanzierungstätigkeit							25.000,00	25.000,00	25.000,00
SA4	Saldo (4) Geldfluss aus der Finanzierungstätigkeit (35 - 36)							-25.000,00	-25.000,00	-25.000,00
SA5	Saldo (5) Geldfluss aus der voranschlagswirksamen Gebarung (Saldo 3 + Saldo 4)							-124.700,00	87.800,00	-73.963,68
64	Straßenverkehr									
640	Einrichtungen und Maßnahmen nach der Straßenverkehrsordnu									
640000	Einrichtungen und Maßnahmen n. der Straßenverkehrsordnung									
Operative Gebarung										
2/640000+868000	Gemeindestrassenstraßen	2124	3124	16	2.500,00	2.500,00	6.335,00	2.500,00	2.500,00	6.335,00
SU 21 / 31	Summe Erträge / Einzahlungen operative Gebarung				2.500,00	2.500,00	6.335,00	2.500,00	2.500,00	6.335,00

	MVAG	VC	QU	Ergebnisvoranschlag			Finanzierungsvoranschlag				
				EH	FH	VA 2026	VA 2025	RA 2024	VA 2026	VA 2025	RA 2024
SU 22 / 32	Summe Aufwendungen / Auszahlungen operative Gebarung					0,00	0,00	0,00	0,00	0,00	0,00
SA 0 / SA 1	(0) Nettoergebnis (21 - 22) / (1) Geldfluss operative Gebarung (31 - 32)					2.500,00	2.500,00	6.335,00	2.500,00	2.500,00	6.335,00
SA01	Saldo (01) Haushaltsrücklagen (230 - 240)					0,00	0,00	0,00	0,00	0,00	0,00
SA00	Saldo (00) Nettoergebnis nach Haushaltsrücklagen (Saldo 0 + Saldo 01)					2.500,00	2.500,00	6.335,00			
Investive Gebarung											
SU 33	Summe Einzahlungen investive Gebarung							0,00	0,00	0,00	0,00
1/640000-050000	Ankauf von Verkehrszeichen		3412 2 40					1.000,00	1.500,00		2.888,20
SU 34	Summe Auszahlungen investive Gebarung							1.000,00	1.500,00	2.888,20	2.888,20
SA2	Saldo (2) Geldfluss aus der Investiven Gebarung (33 - 34)							-1.000,00	-1.500,00	-2.888,20	-2.888,20
SA3	Saldo (3) Nettofinanzierungssaldo (Saldo 1 + Saldo 2)							1.500,00	1.000,00	3.446,80	3.446,80
Finanzierungstätigkeit											
SU 35	Summe Einzahlungen aus der Finanzierungstätigkeit							0,00	0,00	0,00	0,00
SU 36	Summe Auszahlungen aus der Finanzierungstätigkeit							0,00	0,00	0,00	0,00
SA4	Saldo (4) Geldfluss aus der Finanzierungstätigkeit (35 - 36)							0,00	0,00	0,00	0,00
SA5	Saldo (5) Geldfluss aus der voranschlagswirksamen Gebarung (Saldo 3 + Saldo 4)							1.500,00	1.000,00	3.446,80	3.446,80
68 Post- und Telekommunikationsdienste											
680 Post- und Telekommunikationsdienste											
680000 Versorgungsleitung Breitband A1											
Operative Gebarung											
2/680000+828001	Rückersätze von Aufwendungen	2116	3116 18							69.651,23	69.651,23
6/680000+899000	Entnahmen aus Verrechnungsrücklagen zwischen operativer Gebarung und Projekten	2116	1							38.286,08	
SU 21 / 31	Summe Erträge / Einzahlungen operative Gebarung					0,00	0,00	107.937,31	0,00	0,00	69.651,23
1/680000-619000	Instandhaltung von Münzfernsprechern	2224	3224 24			300,00	400,00	283,08	300,00	400,00	283,08
SU 22 / 32	Summe Aufwendungen / Auszahlungen operative Gebarung					300,00	400,00	283,08	300,00	400,00	283,08
SA 0 / SA 1	(0) Nettoergebnis (21 - 22) / (1) Geldfluss operative Gebarung (31 - 32)					-300,00	-400,00	107.654,23	-300,00	-400,00	69.368,15
SA01	Saldo (01) Haushaltsrücklagen (230 - 240)					0,00	0,00	0,00	0,00	0,00	0,00
SA00	Saldo (00) Nettoergebnis nach Haushaltsrücklagen (Saldo 0 + Saldo 01)					-300,00	-400,00	107.654,23			
Investive Gebarung											
SU 33	Summe Einzahlungen investive Gebarung							0,00	0,00	0,00	0,00
5/680000-050000	Versorgungsleitung Breitband A1		3412 1 40								38.286,08
SU 34	Summe Auszahlungen investive Gebarung							0,00	0,00	38.286,08	38.286,08
SA2	Saldo (2) Geldfluss aus der Investiven Gebarung (33 - 34)							0,00	0,00	-38.286,08	-38.286,08
SA3	Saldo (3) Nettofinanzierungssaldo (Saldo 1 + Saldo 2)							-300,00	-400,00	31.082,07	31.082,07

	MVAG		VC QU	Ergebnisvoranschlag			Finanzierungsvoranschlag		
	EH	FH		VA 2026	VA 2025	RA 2024	VA 2026	VA 2025	RA 2024
Finanzierungstätigkeit									
SU 35			Summe Einzahlungen aus der Finanzierungstätigkeit				0,00	0,00	0,00
SU 36			Summe Auszahlungen aus der Finanzierungstätigkeit				0,00	0,00	0,00
SA4			Saldo (4) Geldfluss aus der Finanzierungstätigkeit (35 – 36)				0,00	0,00	0,00
SA5			Saldo (5) Geldfluss aus der voranschlagswirksamen Gebarung (Saldo 3 + Saldo 4)				-300,00	-400,00	31.082,07

	MVAG VC QU			Ergebnisvoranschlag			Finanzierungsvoranschlag		
	EH	FH		VA 2026	VA 2025	RA 2024	VA 2026	VA 2025	RA 2024
7 Wirtschaftsförderung									
71	Grundlagenverbesserung in der Land- und Forstwirtschaft								
710	Land- und forstwirtschaftlicher Wegebau								
710000	Land- und forstwirtschaftlicher Wegebau								
Operative Gebarung									
2/710000+813000	Erträge aus der Auflösung von Investitionszuschüssen (Kapitaltransfers)	2127		8.200,00	4.000,00	4.513,12			
6/710000+871003	Bedarfszuweisungen Land NÖ	2121	3121	1	33	10.000,00	5.000,00	23.250,00	10.000,00
6/710000+899000	Zuführung zwischen operativer Gebarung und Projekten	2116		1		20.000,00	10.000,00	61.534,27	
SU 21 / 31	Summe Erträge / Einzahlungen operative Gebarung					38.200,00	19.000,00	89.297,39	10.000,00
1/710000-680000	Planmäßige Abschreibung	2226				288.300,00	276.100,00	283.798,29	
SU 22 / 32	Summe Aufwendungen / Auszahlungen operative Gebarung					288.300,00	276.100,00	283.798,29	0,00
SA 0 / SA 1	(0) Nettoergebnis (21 - 22) / (1) Geldfluss operative Gebarung (31 - 32)					-250.100,00	-257.100,00	-194.500,90	10.000,00
SA01	Saldo (01) Haushaltsrücklagen (230 - 240)					0,00	0,00	0,00	0,00
SA00	Saldo (00) Nettoergebnis nach Haushaltsrücklagen (Saldo 0 + Saldo 01)					-250.100,00	-257.100,00	-194.500,90	
Investive Gebarung									
6/710000+301207	Landesbeitrag ST 8		3331	1	33			10.000,00	35.000,00
SU 33	Summe Einzahlungen investive Gebarung							10.000,00	35.000,00
5/710000-002000	Baukosten Güterweginstandhaltung		3412	1	40			40.000,00	50.000,00
SU 34	Summe Auszahlungen investive Gebarung							40.000,00	50.000,00
SA2	Saldo (2) Geldfluss aus der Investiven Gebarung (33 - 34)							-30.000,00	-15.000,00
SA3	Saldo (3) Nettofinanzierungssaldo (Saldo 1 + Saldo 2)							-20.000,00	-10.000,00
Finanzierungstätigkeit									
SU 35	Summe Einzahlungen aus der Finanzierungstätigkeit							0,00	0,00
SU 36	Summe Auszahlungen aus der Finanzierungstätigkeit							0,00	0,00
SA4	Saldo (4) Geldfluss aus der Finanzierungstätigkeit (35 - 36)							0,00	0,00
SA5	Saldo (5) Geldfluss aus der voranschlagswirksamen Gebarung (Saldo 3 + Saldo 4)							-20.000,00	-10.000,00
74	Sonstige Förderung der Land- und Forstwirtschaft								
742	Produktionsförderung								
742000	Produktionsförderung								
Operative Gebarung									
SU 21 / 31	Summe Erträge / Einzahlungen operative Gebarung					0,00	0,00	0,00	0,00
1/742000-728000	Ankaufsbeihilfen an Zuchtthierhalter	2225	3225	24		400,00	600,00	290,00	400,00
SU 22 / 32	Summe Aufwendungen / Auszahlungen operative Gebarung					400,00	600,00	290,00	400,00

	MVAG	VC QU	Ergebnisvoranschlag			Finanzierungsvoranschlag				
			EH	FH	VA 2026	VA 2025	RA 2024	VA 2026	VA 2025	RA 2024
SA 0 / SA 1	(0) Nettoergebnis (21 - 22) / (1) Geldfluss operative Gebarung (31 – 32)				-400,00	-600,00	-290,00	-400,00	-600,00	-290,00
SA01	Saldo (01) Haushaltsrücklagen (230 - 240)				0,00	0,00	0,00	0,00	0,00	0,00
SA00	Saldo (00) Nettoergebnis nach Haushaltsrücklagen (Saldo 0 + Saldo 01)				-400,00	-600,00	-290,00			
Investive Gebarung										
SU 33	Summe Einzahlungen investive Gebarung							0,00	0,00	0,00
SU 34	Summe Auszahlungen investive Gebarung							0,00	0,00	0,00
SA2	Saldo (2) Geldfluss aus der Investiven Gebarung (33 – 34)							0,00	0,00	0,00
SA3	Saldo (3) Nettofinanzierungssaldo (Saldo 1 + Saldo 2)							-400,00	-600,00	-290,00
Finanzierungstätigkeit										
SU 35	Summe Einzahlungen aus der Finanzierungstätigkeit							0,00	0,00	0,00
SU 36	Summe Auszahlungen aus der Finanzierungstätigkeit							0,00	0,00	0,00
SA4	Saldo (4) Geldfluss aus der Finanzierungstätigkeit (35 – 36)							0,00	0,00	0,00
SA5	Saldo (5) Geldfluss aus der voranschlagswirksamen Gebarung (Saldo 3 + Saldo 4)							-400,00	-600,00	-290,00
75 Förderung der Energiewirtschaft										
750	Kohle, Erdöl, Erdgas									
750000	Kohle, Erdöl, Erdgas									
Operative Gebarung										
SU 21 / 31	Summe Erträge / Einzahlungen operative Gebarung				0,00	0,00	0,00	0,00	0,00	0,00
1/750000-650000	Zinsen für Darlehen Nr. 75	2241 3241 25				200,00	574,76		200,00	574,76
SU 22 / 32	Summe Aufwendungen / Auszahlungen operative Gebarung				0,00	200,00	574,76	0,00	200,00	574,76
SA 0 / SA 1	(0) Nettoergebnis (21 - 22) / (1) Geldfluss operative Gebarung (31 – 32)				0,00	-200,00	-574,76	0,00	-200,00	-574,76
SA01	Saldo (01) Haushaltsrücklagen (230 - 240)				0,00	0,00	0,00	0,00	0,00	0,00
SA00	Saldo (00) Nettoergebnis nach Haushaltsrücklagen (Saldo 0 + Saldo 01)				0,00	-200,00	-574,76			
Investive Gebarung										
SU 33	Summe Einzahlungen investive Gebarung							0,00	0,00	0,00
SU 34	Summe Auszahlungen investive Gebarung							0,00	0,00	0,00
SA2	Saldo (2) Geldfluss aus der Investiven Gebarung (33 – 34)							0,00	0,00	0,00
SA3	Saldo (3) Nettofinanzierungssaldo (Saldo 1 + Saldo 2)							0,00	-200,00	-574,76
Finanzierungstätigkeit										
SU 35	Summe Einzahlungen aus der Finanzierungstätigkeit							0,00	0,00	0,00
1/750000-346000	Investitionsdarlehen Nr. 75	3614 65							7.000,00	7.070,00
SU 36	Summe Auszahlungen aus der Finanzierungstätigkeit							0,00	7.000,00	7.070,00
SA4	Saldo (4) Geldfluss aus der Finanzierungstätigkeit (35 – 36)							0,00	-7.000,00	-7.070,00
SA5	Saldo (5) Geldfluss aus der voranschlagswirksamen Gebarung (Saldo 3 + Saldo 4)							0,00	-7.200,00	-7.644,76

	MVAG	VC	QU	Ergebnisvoranschlag			Finanzierungsvoranschlag			
				EH	FH	VA 2026	VA 2025	RA 2024	VA 2026	VA 2025
77	Förderung des Tourismus									
771	Maßnahmen zur Förderung des Tourismus									
771000	Maßnahmen zur Förderung des Tourismus									
Operative Gebarung										
SU 21 / 31	Summe Erträge / Einzahlungen operative Gebarung			0,00	0,00	0,00	0,00	0,00	0,00	
1/771000-457000	Kostenaufwand für Prospekte	2221	3221	23	400,00	500,00	400,00	400,00	500,00	400,00
1/771000-729000	Sonstige Ausgaben (Freizeitkarten, Taxibus etc.)	2225	3225	24	1.500,00	1.500,00	1.025,04	1.500,00	1.500,00	1.025,04
1/771000-757000	Beitrag an Fremdenverkehrsverband	2234	3234	27	9.000,00	8.100,00	8.089,44	9.000,00	8.100,00	8.089,44
SU 22 / 32	Summe Aufwendungen / Auszahlungen operative Gebarung			10.900,00	10.100,00	9.514,48	10.900,00	10.100,00	9.514,48	
SA 0 / SA 1	(0) Nettoergebnis (21 - 22) / (1) Geldfluss operative Gebarung (31 - 32)			-10.900,00	-10.100,00	-9.514,48	-10.900,00	-10.100,00	-9.514,48	
SA01	Saldo (01) Haushaltsrücklagen (230 - 240)			0,00	0,00	0,00	0,00	0,00	0,00	
SA00	Saldo (00) Nettoergebnis nach Haushaltsrücklagen (Saldo 0 + Saldo 01)			-10.900,00	-10.100,00	-9.514,48				
Investive Gebarung										
SU 33	Summe Einzahlungen investive Gebarung						0,00	0,00	0,00	
SU 34	Summe Auszahlungen investive Gebarung						0,00	0,00	0,00	
SA2	Saldo (2) Geldfluss aus der Investiven Gebarung (33 - 34)						0,00	0,00	0,00	
SA3	Saldo (3) Nettofinanzierungssaldo (Saldo 1 + Saldo 2)						-10.900,00	-10.100,00	-9.514,48	
Finanzierungstätigkeit										
SU 35	Summe Einzahlungen aus der Finanzierungstätigkeit						0,00	0,00	0,00	
SU 36	Summe Auszahlungen aus der Finanzierungstätigkeit						0,00	0,00	0,00	
SA4	Saldo (4) Geldfluss aus der Finanzierungstätigkeit (35 - 36)						0,00	0,00	0,00	
SA5	Saldo (5) Geldfluss aus der voranschlagswirksamen Gebarung (Saldo 3 + Saldo 4)						-10.900,00	-10.100,00	-9.514,48	
78	Förderung von Handel, Gewerbe und Industrie									
782	Wirtschaftspolitische Maßnahmen									
782000	Wirtschaftspolitische Maßnahmen									
Operative Gebarung										
SU 21 / 31	Summe Erträge / Einzahlungen operative Gebarung			0,00	0,00	0,00	0,00	0,00	0,00	
1/782000-768000	Lehrlingsförderung	2234	3234	27	700,00	700,00	237,64	700,00	700,00	237,64
SU 22 / 32	Summe Aufwendungen / Auszahlungen operative Gebarung			700,00	700,00	237,64	700,00	700,00	237,64	
SA 0 / SA 1	(0) Nettoergebnis (21 - 22) / (1) Geldfluss operative Gebarung (31 - 32)			-700,00	-700,00	-237,64	-700,00	-700,00	-237,64	
SA01	Saldo (01) Haushaltsrücklagen (230 - 240)			0,00	0,00	0,00	0,00	0,00	0,00	
SA00	Saldo (00) Nettoergebnis nach Haushaltsrücklagen (Saldo 0 + Saldo 01)			-700,00	-700,00	-237,64				
Investive Gebarung										
SU 33	Summe Einzahlungen investive Gebarung						0,00	0,00	0,00	

	MVAG	VC QU	Ergebnisvoranschlag			Finanzierungsvoranschlag			
			EH	FH	VA 2026	VA 2025	RA 2024	VA 2026	VA 2025
SU 34		Summe Auszahlungen investive Gebarung					0,00	0,00	0,00
SA2		Saldo (2) Geldfluss aus der Investiven Gebarung (33 – 34)					0,00	0,00	0,00
SA3		Saldo (3) Nettofinanzierungssaldo (Saldo 1 + Saldo 2)					-700,00	-700,00	-237,64
Finanzierungstätigkeit									
SU 35		Summe Einzahlungen aus der Finanzierungstätigkeit					0,00	0,00	0,00
SU 36		Summe Auszahlungen aus der Finanzierungstätigkeit					0,00	0,00	0,00
SA4		Saldo (4) Geldfluss aus der Finanzierungstätigkeit (35 – 36)					0,00	0,00	0,00
SA5		Saldo (5) Geldfluss aus der voranschlagswirksamen Gebarung (Saldo 3 + Saldo 4)					-700,00	-700,00	-237,64

	MVAG VC QU			Ergebnisvoranschlag			Finanzierungsvoranschlag			
	EH	FH		VA 2026	VA 2025	RA 2024	VA 2026	VA 2025	RA 2024	
8 Dienstleistungen										
81	Öffentliche Einrichtungen (soweit nicht dem Abschnitt 85 zuzuordnen)									
812	WC-Anlagen									
812000	WC-Anlagen									
Operative Gebarung										
SU 21 / 31	Summe Erträge / Einzahlungen operative Gebarung			0,00	0,00	0,00	0,00	0,00	0,00	
1/812000-710000	Öffentliche Abgaben	2225	3225	24	500,00	500,00	1.362,60	500,00	500,00	1.362,60
SU 22 / 32	Summe Aufwendungen / Auszahlungen operative Gebarung			500,00	500,00	1.362,60	500,00	500,00	1.362,60	
SA 0 / SA 1	(0) Nettoergebnis (21 - 22) / (1) Geldfluss operative Gebarung (31 - 32)			-500,00	-500,00	-1.362,60	-500,00	-500,00	-1.362,60	
SA01	Saldo (01) Haushaltsrücklagen (230 - 240)			0,00	0,00	0,00	0,00	0,00	0,00	
SA00	Saldo (00) Nettoergebnis nach Haushaltsrücklagen (Saldo 0 + Saldo 01)			-500,00	-500,00	-1.362,60				
Investive Gebarung										
SU 33	Summe Einzahlungen investive Gebarung						0,00	0,00	0,00	
SU 34	Summe Auszahlungen investive Gebarung						0,00	0,00	0,00	
SA2	Saldo (2) Geldfluss aus der Investiven Gebarung (33 - 34)						0,00	0,00	0,00	
SA3	Saldo (3) Nettofinanzierungssaldo (Saldo 1 + Saldo 2)						-500,00	-500,00	-1.362,60	
Finanzierungstätigkeit										
SU 35	Summe Einzahlungen aus der Finanzierungstätigkeit						0,00	0,00	0,00	
SU 36	Summe Auszahlungen aus der Finanzierungstätigkeit						0,00	0,00	0,00	
SA4	Saldo (4) Geldfluss aus der Finanzierungstätigkeit (35 - 36)						0,00	0,00	0,00	
SA5	Saldo (5) Geldfluss aus der voranschlagswirksamen Gebarung (Saldo 3 + Saldo 4)						-500,00	-500,00	-1.362,60	
814	Straßenreinigung									
814000	Straßenreinigung									
Operative Gebarung										
2/814000+817000	Erträge aus der Auflösung von sonstigen Rückstellungen	2117				7.700,00				
2/814000+828100	Rückersätze von Aufwendungen	2116	3116	18		3.000,00		3.000,00		
SU 21 / 31	Summe Erträge / Einzahlungen operative Gebarung				0,00	10.700,00	0,00	0,00	3.000,00	0,00
1/814000-511000	Geldbezüge der VB II	2211	3211	20	136.000,00	154.300,00	150.242,48	136.000,00	154.300,00	150.242,48
1/814000-523000	Geldbezüge Arbeiter nicht ganzj. besch. (Winterdienst)	2211	3211	20			3.750,00			3.750,00
1/814000-540000	Arbeitsbekleidung	2213	3213		1.200,00	1.200,00	1.183,36	1.200,00	1.200,00	1.183,36
1/814000-565000	Mehrleistungsvergütungen Winterdienst	2211	3211	20	13.000,00	11.000,00	13.242,28	13.000,00	11.000,00	13.242,28
1/814000-566000	Zuwendungen aus Anlass von Dienstjubiläen	2212	3212	20		600,00			600,00	
1/814000-569000	Sonstige Nebengebühren	2211	3211	20	5.000,00	3.000,00	3.696,17	5.000,00	3.000,00	3.696,17

		MVAG VC QU			Ergebnisvoranschlag			Finanzierungsvoranschlag		
		EH	FH		VA 2026	VA 2025	RA 2024	VA 2026	VA 2025	RA 2024
1/814000-580000	DGB gemäß FLAG f. VB	2212	3212	20	4.000,00	5.500,00	4.758,26	4.000,00	5.500,00	4.758,26
1/814000-582000	DGB zur SVA für VB	2212	3212	20	33.000,00	36.100,00	35.380,22	33.000,00	36.100,00	35.380,22
1/814000-592000	Dotierung von Rückstellungen für Jubiläumswendungen	2214					1.392,20			
1/814000-728000	Winterdienst	2225	3225	24	6.000,00	7.000,00	4.507,93	6.000,00	7.000,00	4.507,93
SU 22 / 32	Summe Aufwendungen / Auszahlungen operative Gebarung				198.200,00	218.700,00	218.152,90	198.200,00	218.700,00	216.760,70
SA 0 / SA 1	(0) Nettoergebnis (21 - 22) / (1) Geldfluss operative Gebarung (31 - 32)				-198.200,00	-208.000,00	-218.152,90	-198.200,00	-215.700,00	-216.760,70
SA01	Saldo (01) Haushaltsrücklagen (230 - 240)				0,00	0,00	0,00	0,00	0,00	0,00
SA00	Saldo (00) Nettoergebnis nach Haushaltsrücklagen (Saldo 0 + Saldo 01)				-198.200,00	-208.000,00	-218.152,90			
Investive Gebarung										
SU 33	Summe Einzahlungen investive Gebarung							0,00	0,00	0,00
SU 34	Summe Auszahlungen investive Gebarung							0,00	0,00	0,00
SA2	Saldo (2) Geldfluss aus der Investiven Gebarung (33 - 34)							0,00	0,00	0,00
SA3	Saldo (3) Nettofinanzierungssaldo (Saldo 1 + Saldo 2)							-198.200,00	-215.700,00	-216.760,70
Finanzierungstätigkeit										
SU 35	Summe Einzahlungen aus der Finanzierungstätigkeit							0,00	0,00	0,00
SU 36	Summe Auszahlungen aus der Finanzierungstätigkeit							0,00	0,00	0,00
SA4	Saldo (4) Geldfluss aus der Finanzierungstätigkeit (35 - 36)							0,00	0,00	0,00
SA5	Saldo (5) Geldfluss aus der voranschlagswirksamen Gebarung (Saldo 3 + Saldo 4)							-198.200,00	-215.700,00	-216.760,70
815	Park- und Gartenanlagen, Kinderspielplätze									
815000	Park- und Gartenanlagen, Kinderspielplätze									
Operative Gebarung										
2/815000+829000	Sonstige Einnahmen	2116	3116	18		2.000,00	1.907,10		2.000,00	1.907,10
SU 21 / 31	Summe Erträge / Einzahlungen operative Gebarung				0,00	2.000,00	1.907,10	0,00	2.000,00	1.907,10
1/815000-729000	Sonstige Ausgaben Grünraumbepflanzung	2225	3225	24	25.000,00	21.000,00	50.291,02	25.000,00	21.000,00	50.291,02
SU 22 / 32	Summe Aufwendungen / Auszahlungen operative Gebarung				25.000,00	21.000,00	50.291,02	25.000,00	21.000,00	50.291,02
SA 0 / SA 1	(0) Nettoergebnis (21 - 22) / (1) Geldfluss operative Gebarung (31 - 32)				-25.000,00	-19.000,00	-48.383,92	-25.000,00	-19.000,00	-48.383,92
SA01	Saldo (01) Haushaltsrücklagen (230 - 240)				0,00	0,00	0,00	0,00	0,00	0,00
SA00	Saldo (00) Nettoergebnis nach Haushaltsrücklagen (Saldo 0 + Saldo 01)				-25.000,00	-19.000,00	-48.383,92			
Investive Gebarung										
SU 33	Summe Einzahlungen investive Gebarung							0,00	0,00	0,00
SU 34	Summe Auszahlungen investive Gebarung							0,00	0,00	0,00
SA2	Saldo (2) Geldfluss aus der Investiven Gebarung (33 - 34)							0,00	0,00	0,00
SA3	Saldo (3) Nettofinanzierungssaldo (Saldo 1 + Saldo 2)							-25.000,00	-19.000,00	-48.383,92
Finanzierungstätigkeit										
SU 35	Summe Einzahlungen aus der Finanzierungstätigkeit							0,00	0,00	0,00

	MVAG	VC QU		Ergebnisvoranschlag			Finanzierungsvoranschlag			
		EH	FH	VA 2026	VA 2025	RA 2024	VA 2026	VA 2025	RA 2024	
SU 36	Summe Auszahlungen aus der Finanzierungstätigkeit						0,00	0,00	0,00	
SA4	Saldo (4) Geldfluss aus der Finanzierungstätigkeit (35 – 36)						0,00	0,00	0,00	
SA5	Saldo (5) Geldfluss aus der voranschlagswirksamen Gebarung (Saldo 3 + Saldo 4)						-25.000,00	-19.000,00	-48.383,92	
816	Öffentliche Beleuchtung und öffentliche Uhren									
816000	Öffentliche Beleuchtung und öffentliche Uhren									
Operative Gebarung										
2/816000+813000	Erträge aus der Auflösung von Investitionszuschüssen (Kapitaltransfers)	2127			27.000,00	21.900,00	21.891,76			
2/816000+829000	Sonstige Erträge (Altlaternenverkauf, Lichtservicegutschriften)	2116	3116	18	1.000,00	500,00	293,83	1.000,00	500,00	
6/816000+899000	Zuführung zwischen operativer Gebarung und Projekten	2116		1			54.465,90			
SU 21 / 31	Summe Erträge / Einzahlungen operative Gebarung				28.000,00	22.400,00	76.651,49	1.000,00	500,00	293,83
1/816000-600000	Strom	2222	3222	24	95.000,00	94.000,00	84.285,05	95.000,00	94.000,00	84.285,05
1/816000-619000	Instandhaltung der Strassenbeleuchtung	2224	3224	24		200,00	144,00		200,00	144,00
1/816000-650000	Zinsen für Darl. 67, 76	2241	3241	25		300,00	812,97		300,00	812,97
1/816000-680000	Planmäßige Abschreibung	2226			88.000,00	86.100,00	88.230,55			
SU 22 / 32	Summe Aufwendungen / Auszahlungen operative Gebarung				183.000,00	180.600,00	173.472,57	95.000,00	94.500,00	85.242,02
SA 0 / SA 1	(0) Nettoergebnis (21 - 22) / (1) Geldfluss operative Gebarung (31 – 32)				-155.000,00	-158.200,00	-96.821,08	-94.000,00	-94.000,00	-84.948,19
SA01	Saldo (01) Haushaltsrücklagen (230 - 240)				0,00	0,00	0,00	0,00	0,00	0,00
SA00	Saldo (00) Nettoergebnis nach Haushaltsrücklagen (Saldo 0 + Saldo 01)				-155.000,00	-158.200,00	-96.821,08			
Investive Gebarung										
6/816000+001000	Grundverkauf		3312	1 30						8.330,00
6/816000+300742	KIG Förderung Bund		3331	1				15.000,00		
6/816000+301001	KPC Förderung f. Umrüstung öffentl. Beleuchtung		3331	1 33					15.000,00	
SU 33	Summe Einzahlungen investive Gebarung							15.000,00	15.000,00	8.330,00
5/816000-050100	Straßenbeleuchtung Erneuerung		3412	1 40					15.000,00	62.795,90
5/816000-050742	Sonderanlagen		3412	1				15.000,00		
SU 34	Summe Auszahlungen investive Gebarung							15.000,00	15.000,00	62.795,90
SA2	Saldo (2) Geldfluss aus der Investiven Gebarung (33 – 34)							0,00	0,00	-54.465,90
SA3	Saldo (3) Nettofinanzierungssaldo (Saldo 1 + Saldo 2)							-94.000,00	-94.000,00	-139.414,09
Finanzierungstätigkeit										
SU 35	Summe Einzahlungen aus der Finanzierungstätigkeit							0,00	0,00	0,00
1/816000-346000	Investitionsdarlehen Nr. 67, 76		3614	65					10.000,00	10.000,00
SU 36	Summe Auszahlungen aus der Finanzierungstätigkeit							0,00	10.000,00	10.000,00
SA4	Saldo (4) Geldfluss aus der Finanzierungstätigkeit (35 – 36)							0,00	-10.000,00	-10.000,00

		MVAG		VC QU	Ergebnisvoranschlag			Finanzierungsvoranschlag		
		EH	FH		VA 2026	VA 2025	RA 2024	VA 2026	VA 2025	RA 2024
SA5	Saldo (5) Geldfluss aus der voranschlagswirksamen Gebarung (Saldo 3 + Saldo 4)							-94.000,00	-104.000,00	-149.414,09
817	Friedhöfe (einschließlich Einsegnungshallen und Krematorien)									
817000	Friedhöfe(einschließlich Einsegnungshallen u.Krematorien)									
Operative Gebarung										
SU 21 / 31	Summe Erträge / Einzahlungen operative Gebarung				0,00	0,00	0,00	0,00	0,00	0,00
1/817000-680000	Planmäßige Abschreibung		2226		9.000,00	9.000,00	9.045,46			
SU 22 / 32	Summe Aufwendungen / Auszahlungen operative Gebarung				9.000,00	9.000,00	9.045,46	0,00	0,00	0,00
SA 0 / SA 1	(0) Nettoergebnis (21 - 22) / (1) Geldfluss operative Gebarung (31 – 32)				-9.000,00	-9.000,00	-9.045,46	0,00	0,00	0,00
SA01	Saldo (01) Haushaltsrücklagen (230 - 240)				0,00	0,00	0,00	0,00	0,00	0,00
SA00	Saldo (00) Nettoergebnis nach Haushaltsrücklagen (Saldo 0 + Saldo 01)				-9.000,00	-9.000,00	-9.045,46			
Investive Gebarung										
SU 33	Summe Einzahlungen investive Gebarung							0,00	0,00	0,00
SU 34	Summe Auszahlungen investive Gebarung							0,00	0,00	0,00
SA2	Saldo (2) Geldfluss aus der Investiven Gebarung (33 – 34)							0,00	0,00	0,00
SA3	Saldo (3) Nettofinanzierungssaldo (Saldo 1 + Saldo 2)							0,00	0,00	0,00
Finanzierungstätigkeit										
SU 35	Summe Einzahlungen aus der Finanzierungstätigkeit							0,00	0,00	0,00
SU 36	Summe Auszahlungen aus der Finanzierungstätigkeit							0,00	0,00	0,00
SA4	Saldo (4) Geldfluss aus der Finanzierungstätigkeit (35 – 36)							0,00	0,00	0,00
SA5	Saldo (5) Geldfluss aus der voranschlagswirksamen Gebarung (Saldo 3 + Saldo 4)							0,00	0,00	0,00
817100	Friedhof Wullersdorf									
Operative Gebarung										
2/817100+811000	Miet- und Pachtertrag		2115 3115	14	300,00	300,00	83,33	300,00	300,00	83,33
2/817100+817000	Erträge aus der Auflösung von sonstigen Rückstellungen		2117			300,00	23,87			
2/817100+852000	Benützungsgebühren		2113 3113	12	12.000,00	12.000,00	11.779,00	12.000,00	12.000,00	10.969,00
2/817100+852100	Begräbnis- und Leichenkammergebühren		2113 3113	12	6.000,00	6.000,00	4.747,84	6.000,00	6.000,00	4.611,20
SU 21 / 31	Summe Erträge / Einzahlungen operative Gebarung				18.300,00	18.600,00	16.634,04	18.300,00	18.300,00	15.663,53
1/817100-510000	Geldbezüge f. VB der Verwaltung		2211 3211	20	500,00	500,00	445,04	500,00	500,00	445,04
1/817100-511000	Geldbezüge für VB i.handw. Verwedung		2211 3211	20	4.700,00	4.600,00	3.606,04	4.700,00	4.600,00	3.606,04
1/817100-565000	Mehrleistungsvergütungen		2211 3211	20	300,00	300,00	325,33	300,00	300,00	325,33
1/817100-569000	Sonstige Nebengebühren		2211 3211	20	200,00	100,00	84,27	200,00	100,00	84,27
1/817100-580000	Dienstgeberbeitrag z.Ausgleichsf. f. Familienbeihilfen		2212 3212	20	200,00	200,00	120,44	200,00	200,00	120,44
1/817100-582000	Sonstige Dienstgeberbeiträge zur sozialen Sicherheit		2212 3212	20	1.200,00	1.000,00	944,03	1.200,00	1.000,00	944,03

		MVAG		VC QU	Ergebnisvoranschlag			Finanzierungsvoranschlag		
		EH	FH		VA 2026	VA 2025	RA 2024	VA 2026	VA 2025	RA 2024
1/817100-591000	Dotierung von Rückstellungen für Abfertigungen	2214			100,00	100,00				
1/817100-592000	Dotierung von Rückstellungen für Jubiläumszuwendungen	2214			100,00	100,00	57,41			
1/817100-600000	Strom	2222	3222	24	400,00	300,00	353,33	400,00	300,00	353,33
1/817100-618000	Instandhaltung von sonstigen Anlagen	2224	3224	24	100,00	100,00	22,93	100,00	100,00	22,93
1/817100-670000	Versicherungen	2222	3222	24	300,00	300,00	224,68	300,00	300,00	224,68
1/817100-680000	Planmäßige Abschreibung	2226			100,00	100,00	31,72			
1/817100-711000	Gebühren gemäß FAG f.d. Benützung v. Gemeindeeinr.	2225	3225	24	1.400,00	1.400,00	1.279,23	1.400,00	1.400,00	1.279,23
1/817100-728000	Entgelte für sonstige Leistungen	2225	3225	24	900,00	900,00	839,12	900,00	900,00	839,12
SU 22 / 32	Summe Aufwendungen / Auszahlungen operative Gebarung				10.500,00	10.000,00	8.333,57	10.200,00	9.700,00	8.244,44
SA 0 / SA 1	(0) Nettoergebnis (21 - 22) / (1) Geldfluss operative Gebarung (31 - 32)				7.800,00	8.600,00	8.300,47	8.100,00	8.600,00	7.419,09
SA01	Saldo (01) Haushaltsrücklagen (230 - 240)				0,00	0,00	0,00	0,00	0,00	0,00
SA00	Saldo (00) Nettoergebnis nach Haushaltsrücklagen (Saldo 0 + Saldo 01)				7.800,00	8.600,00	8.300,47			
Investive Gebarung										
SU 33	Summe Einzahlungen investive Gebarung							0,00	0,00	0,00
SU 34	Summe Auszahlungen investive Gebarung							0,00	0,00	0,00
SA2	Saldo (2) Geldfluss aus der Investiven Gebarung (33 - 34)							0,00	0,00	0,00
SA3	Saldo (3) Nettofinanzierungssaldo (Saldo 1 + Saldo 2)							8.100,00	8.600,00	7.419,09
Finanzierungstätigkeit										
SU 35	Summe Einzahlungen aus der Finanzierungstätigkeit							0,00	0,00	0,00
SU 36	Summe Auszahlungen aus der Finanzierungstätigkeit							0,00	0,00	0,00
SA4	Saldo (4) Geldfluss aus der Finanzierungstätigkeit (35 - 36)							0,00	0,00	0,00
SA5	Saldo (5) Geldfluss aus der voranschlagswirksamen Gebarung (Saldo 3 + Saldo 4)							8.100,00	8.600,00	7.419,09
817200	Friedhof Immendorf									
Operative Gebarung										
2/817200+811000	Miet- und Pachtertrag	2115	3115	14	300,00	300,00	250,00	300,00	300,00	250,00
2/817200+817000	Erträge aus der Auflösung von sonstigen Rückstellungen	2117				100,00	11,94			
2/817200+852000	Benützungsgebühren	2113	3113	12	7.000,00	5.000,00	3.888,00	7.000,00	5.000,00	4.536,00
2/817200+852100	Begräbnis- und Leichenkammergebühren	2113	3113	12	2.000,00	2.000,00	1.584,23	2.000,00	2.000,00	2.257,27
SU 21 / 31	Summe Erträge / Einzahlungen operative Gebarung				9.300,00	7.400,00	5.734,17	9.300,00	7.300,00	7.043,27
1/817200-510000	Geldbezüge f. VB der Verwaltung	2211	3211	20	300,00	300,00	222,48	300,00	300,00	222,48
1/817200-511000	Geldbezüge für VB i. handwerklicher Verwendung	2211	3211	20	1.600,00	1.300,00	1.202,14	1.600,00	1.300,00	1.202,14
1/817200-565000	Mehrleistungsvergütungen	2211	3211	20	100,00	100,00	108,44	100,00	100,00	108,44
1/817200-569000	Sonstige Nebengebühren	2211	3211	20	100,00	100,00	28,00	100,00	100,00	28,00

		MVAG		VC QU	Ergebnisvoranschlag			Finanzierungsvoranschlag		
		EH	FH		VA 2026	VA 2025	RA 2024	VA 2026	VA 2025	RA 2024
1/817200-580000	Dienstgeberbeitrag z. Ausgleichsfonds f. Familienbeihilfen	2212	3212	20	100,00	100,00	42,81	100,00	100,00	42,81
1/817200-582000	Sonstige Dienstgeberbeiträge z. soz. Sicherheit	2212	3212	20	400,00	400,00	330,02	400,00	400,00	330,02
1/817200-591000	Dotierung von Rückstellungen für Abfertigungen	2214			100,00	100,00				
1/817200-592000	Dotierung von Rückstellungen für Jubiläumswendungen	2214			100,00	100,00	21,31			
1/817200-600000	Strom	2222	3222	24	300,00	200,00	213,03	300,00	200,00	213,03
1/817200-618000	Instandhaltung von sonstigen Anlagen	2224	3224	24	100,00	100,00	38,24	100,00	100,00	38,24
1/817200-670000	Versicherungen	2222	3222	24	500,00	400,00	384,76	500,00	400,00	384,76
1/817200-711000	Gebühren gemäß FAG f.d. Benützung v. Gemeindeeinrichtungen	2225	3225	24	900,00	900,00	816,52	900,00	900,00	816,52
1/817200-728000	Entgelte für sonstige Leistungen	2225	3225	24	300,00	300,00	286,18	300,00	300,00	286,18
SU 22 / 32	Summe Aufwendungen / Auszahlungen operative Gebarung				4.900,00	4.400,00	3.693,93	4.700,00	4.200,00	3.672,62
SA 0 / SA 1	(0) Nettoergebnis (21 - 22) / (1) Geldfluss operative Gebarung (31 - 32)				4.400,00	3.000,00	2.040,24	4.600,00	3.100,00	3.370,65
SA01	Saldo (01) Haushaltsrücklagen (230 - 240)				0,00	0,00	0,00	0,00	0,00	0,00
SA00	Saldo (00) Nettoergebnis nach Haushaltsrücklagen (Saldo 0 + Saldo 01)				4.400,00	3.000,00	2.040,24			
Investive Gebarung										
SU 33	Summe Einzahlungen investive Gebarung							0,00	0,00	0,00
SU 34	Summe Auszahlungen investive Gebarung							0,00	0,00	0,00
SA2	Saldo (2) Geldfluss aus der Investiven Gebarung (33 - 34)							0,00	0,00	0,00
SA3	Saldo (3) Nettofinanzierungssaldo (Saldo 1 + Saldo 2)							4.600,00	3.100,00	3.370,65
Finanzierungstätigkeit										
SU 35	Summe Einzahlungen aus der Finanzierungstätigkeit							0,00	0,00	0,00
SU 36	Summe Auszahlungen aus der Finanzierungstätigkeit							0,00	0,00	0,00
SA4	Saldo (4) Geldfluss aus der Finanzierungstätigkeit (35 - 36)							0,00	0,00	0,00
SA5	Saldo (5) Geldfluss aus der voranschlagswirksamen Gebarung (Saldo 3 + Saldo 4)							4.600,00	3.100,00	3.370,65
817300	Friedhof Maria Roggendorf									
Operative Gebarung										
2/817300+811000	Miet- und Pachtertrag	2115	3115	14	300,00	300,00	250,00	300,00	300,00	250,00
2/817300+817000	Erträge aus der Auflösung von sonstigen Rückstellungen	2117				100,00	11,94			
2/817300+852000	Benützungsgebühren	2113	3113	12	2.500,00	2.500,00	2.718,00	2.500,00	2.500,00	2.178,00
2/817300+852100	Begräbnis- und Leichenkammergebühren	2113	3113	12	1.800,00	1.500,00	1.671,20	1.800,00	1.500,00	1.671,20
SU 21 / 31	Summe Erträge / Einzahlungen operative Gebarung				4.600,00	4.400,00	4.651,14	4.600,00	4.300,00	4.099,20
1/817300-510000	Geldbezüge f. VB der Verwaltung	2211	3211	20	300,00	300,00	222,48	300,00	300,00	222,48
1/817300-511000	Geldbezüge für VB i. handwerklicher Verwendung	2211	3211	20	1.600,00	1.300,00	1.202,14	1.600,00	1.300,00	1.202,14

		MVAG		VC QU	Ergebnisvoranschlag			Finanzierungsvoranschlag		
		EH	FH		VA 2026	VA 2025	RA 2024	VA 2026	VA 2025	RA 2024
1/817300-565000	Mehrleistungsvergütungen	2211	3211	20	100,00	100,00	108,44	100,00	100,00	108,44
1/817300-569000	Sonstige Nebengebühren	2211	3211	20	100,00	100,00	28,00	100,00	100,00	28,00
1/817300-580000	Dienstgeberbeitrag z. Ausgleichsfonds f. Familienbeihilfen	2212	3212	20	100,00	100,00	42,81	100,00	100,00	42,81
1/817300-582000	Sonstige Dienstgeberbeiträge z. sozialen Sicherheit	2212	3212	20	500,00	400,00	330,02	500,00	400,00	330,02
1/817300-591000	Dotierung von Rückstellungen für Abfertigungen	2214			100,00	100,00				
1/817300-592000	Dotierung von Rückstellungen für Jubiläumswendungen	2214			100,00	100,00	21,31			
1/817300-600000	Strom	2222	3222	24	300,00	200,00	218,17	300,00	200,00	218,17
1/817300-618000	Instandhaltung von sonstigen Anlagen	2224	3224	24	100,00	100,00	101,18	100,00	100,00	101,18
1/817300-670000	Versicherungen	2222	3222	24	400,00	400,00	358,72	400,00	400,00	358,72
1/817300-711000	Gebühren gemäß FAG f.d. Benützung v. Gemeindeeinrichtungen	2225	3225	24	800,00	800,00	690,99	800,00	800,00	690,99
SU 22 / 32	Summe Aufwendungen / Auszahlungen operative Gebarung				4.500,00	4.000,00	3.324,26	4.300,00	3.800,00	3.302,95
SA 0 / SA 1	(0) Nettoergebnis (21 - 22) / (1) Geldfluss operative Gebarung (31 - 32)				100,00	400,00	1.326,88	300,00	500,00	796,25
SA01	Saldo (01) Haushaltsrücklagen (230 - 240)				0,00	0,00	0,00	0,00	0,00	0,00
SA00	Saldo (00) Nettoergebnis nach Haushaltsrücklagen (Saldo 0 + Saldo 01)				100,00	400,00	1.326,88			
Investive Gebarung										
SU 33	Summe Einzahlungen investive Gebarung							0,00	0,00	0,00
SU 34	Summe Auszahlungen investive Gebarung							0,00	0,00	0,00
SA2	Saldo (2) Geldfluss aus der Investiven Gebarung (33 - 34)							0,00	0,00	0,00
SA3	Saldo (3) Nettofinanzierungssaldo (Saldo 1 + Saldo 2)							300,00	500,00	796,25
Finanzierungstätigkeit										
SU 35	Summe Einzahlungen aus der Finanzierungstätigkeit							0,00	0,00	0,00
SU 36	Summe Auszahlungen aus der Finanzierungstätigkeit							0,00	0,00	0,00
SA4	Saldo (4) Geldfluss aus der Finanzierungstätigkeit (35 - 36)							0,00	0,00	0,00
SA5	Saldo (5) Geldfluss aus der voranschlagswirksamen Gebarung (Saldo 3 + Saldo 4)							300,00	500,00	796,25
817400	Friedhof Oberstinkenbrunn									
Operative Gebarung										
2/817400+811000	Miet- und Pachtertrag	2115	3115	14	300,00	300,00	250,00	300,00	300,00	250,00
2/817400+817000	Erträge aus der Auflösung von sonstigen Rückstellungen	2117				100,00	11,94			
2/817400+852000	Benützungsgebühren	2113	3113	12	3.000,00	3.000,00	2.682,00	3.000,00	3.000,00	2.873,61
2/817400+852100	Begräbnis- und Leichenkammergebühren	2113	3113	12	2.000,00	3.000,00	1.071,00	2.000,00	3.000,00	1.071,00
SU 21 / 31	Summe Erträge / Einzahlungen operative Gebarung				5.300,00	6.400,00	4.014,94	5.300,00	6.300,00	4.194,61
1/817400-510000	Geldbezüge f. VB d. Verwaltung	2211	3211	20	300,00	300,00	222,48	300,00	300,00	222,48

		MVAG		VC QU	Ergebnisvoranschlag			Finanzierungsvoranschlag		
		EH	FH		VA 2026	VA 2025	RA 2024	VA 2026	VA 2025	RA 2024
1/817400-511000	Geldbezüge für VB i. handwerklicher Verwendung	2211	3211	20	1.600,00	1.300,00	1.201,72	1.600,00	1.300,00	1.201,72
1/817400-565000	Mehrleistungsvergütungen	2211	3211	20	100,00	100,00	108,34	100,00	100,00	108,34
1/817400-569000	Sonstige Nebengebühren	2211	3211	20	100,00	100,00	28,00	100,00	100,00	28,00
1/817400-580000	Dienstgeberbeitrag z. Ausgleichsfonds f. Familienbeihilfen	2212	3212	20	100,00	100,00	42,78	100,00	100,00	42,78
1/817400-582000	Sonstige Dienstgeberbeiträge z. sozialen Sicherheit	2212	3212	20	500,00	400,00	330,09	500,00	400,00	330,09
1/817400-591000	Dotierung von Rückstellungen für Abfertigungen	2214			100,00	100,00				
1/817400-592000	Dotierung von Rückstellungen für Jubiläumswendungen	2214			100,00	100,00	21,32			
1/817400-600000	Strom	2222	3222	24	700,00	500,00	522,82	700,00	500,00	522,82
1/817400-618000	Instandhaltung von sonstigen Anlagen	2224	3224	24	100,00	100,00		100,00	100,00	
1/817400-670000	Versicherungen	2222	3222	24	500,00	500,00	419,46	500,00	500,00	419,46
1/817400-711000	Gebühren gemäß FAG f.d. Benützung v. Gemeindeeinrichtungen	2225	3225	24	1.000,00	900,00	872,63	1.000,00	900,00	872,63
1/817400-728000	Entgelte für sonstige Leistungen	2225	3225	24	300,00	600,00		300,00	600,00	
SU 22 / 32	Summe Aufwendungen / Auszahlungen operative Gebarung				5.500,00	5.100,00	3.769,64	5.300,00	4.900,00	3.748,32
SA 0 / SA 1	(0) Nettoergebnis (21 - 22) / (1) Geldfluss operative Gebarung (31 - 32)				-200,00	1.300,00	245,30	0,00	1.400,00	446,29
SA01	Saldo (01) Haushaltsrücklagen (230 - 240)				0,00	0,00	0,00	0,00	0,00	0,00
SA00	Saldo (00) Nettoergebnis nach Haushaltsrücklagen (Saldo 0 + Saldo 01)				-200,00	1.300,00	245,30			
Investive Gebarung										
SU 33	Summe Einzahlungen investive Gebarung							0,00	0,00	0,00
SU 34	Summe Auszahlungen investive Gebarung							0,00	0,00	0,00
SA2	Saldo (2) Geldfluss aus der Investiven Gebarung (33 - 34)							0,00	0,00	0,00
SA3	Saldo (3) Nettofinanzierungssaldo (Saldo 1 + Saldo 2)							0,00	1.400,00	446,29
Finanzierungstätigkeit										
SU 35	Summe Einzahlungen aus der Finanzierungstätigkeit							0,00	0,00	0,00
SU 36	Summe Auszahlungen aus der Finanzierungstätigkeit							0,00	0,00	0,00
SA4	Saldo (4) Geldfluss aus der Finanzierungstätigkeit (35 - 36)							0,00	0,00	0,00
SA5	Saldo (5) Geldfluss aus der voranschlagswirksamen Gebarung (Saldo 3 + Saldo 4)							0,00	1.400,00	446,29
82	Betriebsähnliche Einrichtungen und Betriebe									
820	Wirtschaftshöfe									
820000	Wirtschaftshöfe									
Operative Gebarung										
SU 21 / 31	Summe Erträge / Einzahlungen operative Gebarung				0,00	0,00	0,00	0,00	0,00	0,00

		MVAG		VC QU	Ergebnisvoranschlag			Finanzierungsvoranschlag		
		EH	FH		VA 2026	VA 2025	RA 2024	VA 2026	VA 2025	RA 2024
1/820000-511000	Geldbezüge der Vertragsbediensteten in handwerklicher Verwendung	2211	3211		33.500,00	6.000,00		33.500,00	6.000,00	
1/820000-523000	Geldbezüge der nicht ganzjährig beschäftigten Arbeiterinnen und Arbeiter	2211	3211		4.000,00	3.600,00		4.000,00	3.600,00	
1/820000-565000	Mehrleistungsvergütungen	2211	3211		7.000,00	6.600,00		7.000,00	6.600,00	
1/820000-580000	Dienstgeberbeiträge zum Ausgleichsfonds für Familienbeihilfen	2212	3212		1.200,00	500,00		1.200,00	500,00	
1/820000-582000	Sonstige Dienstgeberbeiträge zur sozialen Sicherheit	2212	3212		6.300,00	3.500,00		6.300,00	3.500,00	
1/820000-592000	Dotierung von Rückstellungen für Jubiläumswendungen	2214			900,00					
1/820000-680000	Planmäßige Abschreibung	2226			27.000,00	30.600,00	30.633,69			
SU 22 / 32	Summe Aufwendungen / Auszahlungen operative Gebarung				79.900,00	50.800,00	30.633,69	52.000,00	20.200,00	0,00
SA 0 / SA 1	(0) Nettoergebnis (21 - 22) / (1) Geldfluss operative Gebarung (31 - 32)				-79.900,00	-50.800,00	-30.633,69	-52.000,00	-20.200,00	0,00
SA01	Saldo (01) Haushaltsrücklagen (230 - 240)				0,00	0,00	0,00	0,00	0,00	0,00
SA00	Saldo (00) Nettoergebnis nach Haushaltsrücklagen (Saldo 0 + Saldo 01)				-79.900,00	-50.800,00	-30.633,69			
Investive Gebarung										
SU 33	Summe Einzahlungen investive Gebarung							0,00	0,00	0,00
SU 34	Summe Auszahlungen investive Gebarung							0,00	0,00	0,00
SA2	Saldo (2) Geldfluss aus der Investiven Gebarung (33 - 34)							0,00	0,00	0,00
SA3	Saldo (3) Nettofinanzierungssaldo (Saldo 1 + Saldo 2)							-52.000,00	-20.200,00	0,00
Finanzierungstätigkeit										
SU 35	Summe Einzahlungen aus der Finanzierungstätigkeit							0,00	0,00	0,00
SU 36	Summe Auszahlungen aus der Finanzierungstätigkeit							0,00	0,00	0,00
SA4	Saldo (4) Geldfluss aus der Finanzierungstätigkeit (35 - 36)							0,00	0,00	0,00
SA5	Saldo (5) Geldfluss aus der voranschlagswirksamen Gebarung (Saldo 3 + Saldo 4)							-52.000,00	-20.200,00	0,00
821	Fuhrpark									
821000	Fuhrpark									
Operative Gebarung										
2/821000+829000	Sonstige Einnahmen	2116	3116	18			1.434,44			1.434,44
SU 21 / 31	Summe Erträge / Einzahlungen operative Gebarung				0,00	0,00	1.434,44	0,00	0,00	1.434,44
1/821000-400000	Anschaffung von Fahrzeugen Geringwertig	2221	3221	23	200,00	200,00	192,10	200,00	200,00	192,10
1/821000-452000	Treibstoffe	2221	3221	23	11.000,00	9.000,00	10.629,97	11.000,00	9.000,00	10.629,97
1/821000-453000	Schmier- und Schleifmittel	2221	3221	23	100,00	100,00	128,47	100,00	100,00	128,47
1/821000-617000	Instandhaltung von Fahrzeugen	2224	3224	24	10.000,00	6.000,00	10.025,41	10.000,00	6.000,00	10.025,41
1/821000-670000	Versicherungen	2222	3222	24	6.000,00	6.000,00	5.436,84	6.000,00	6.000,00	5.436,84
1/821000-680000	Planmäßige Abschreibung	2226			11.300,00	11.300,00	11.168,46			
SU 22 / 32	Summe Aufwendungen / Auszahlungen operative Gebarung				38.600,00	32.600,00	37.581,25	27.300,00	21.300,00	26.412,79

		MVAG		VC QU	Ergebnisvoranschlag			Finanzierungsvoranschlag		
		EH	FH		VA 2026	VA 2025	RA 2024	VA 2026	VA 2025	RA 2024
SA 0 / SA 1	(0) Nettoergebnis (21 - 22) / (1) Geldfluss operative Gebarung (31 - 32)				-38.600,00	-32.600,00	-36.146,81	-27.300,00	-21.300,00	-24.978,35
SA01	Saldo (01) Haushaltsrücklagen (230 - 240)				0,00	0,00	0,00	0,00	0,00	0,00
SA00	Saldo (00) Nettoergebnis nach Haushaltsrücklagen (Saldo 0 + Saldo 01)				-38.600,00	-32.600,00	-36.146,81			
Investive Gebarung										
SU 33	Summe Einzahlungen investive Gebarung							0,00	0,00	0,00
1/821000-040000	Anschaffung von Fahrzeugen und Geräten			3414 2 41				2.000,00	7.000,00	67.700,56
SU 34	Summe Auszahlungen investive Gebarung							2.000,00	7.000,00	67.700,56
SA2	Saldo (2) Geldfluss aus der Investiven Gebarung (33 - 34)							-2.000,00	-7.000,00	-67.700,56
SA3	Saldo (3) Nettofinanzierungssaldo (Saldo 1 + Saldo 2)							-29.300,00	-28.300,00	-92.678,91
Finanzierungstätigkeit										
SU 35	Summe Einzahlungen aus der Finanzierungstätigkeit							0,00	0,00	0,00
SU 36	Summe Auszahlungen aus der Finanzierungstätigkeit							0,00	0,00	0,00
SA4	Saldo (4) Geldfluss aus der Finanzierungstätigkeit (35 - 36)							0,00	0,00	0,00
SA5	Saldo (5) Geldfluss aus der voranschlagswirksamen Gebarung (Saldo 3 + Saldo 4)							-29.300,00	-28.300,00	-92.678,91
84	Liegenschaften, Wohn- und Geschäftsgebäude									
840	Grundbesitz									
840000	Grundbesitz									
Operative Gebarung										
6/840000+801000	Veräußerungen von Grundstücken und Grundstückseinrichtungen	2116		1 30	150.000,00					
2/840000+801000	Veräußerungen von Grundstücken und Grundstückseinrichtungen	2116		30	70.000,00	-50.000,00	19.010,48			
2/840000+811000	Einnahmen aus Vermietung und Verpachtung	2115	3115	14	26.000,00	26.000,00	25.089,03	26.000,00	26.000,00	23.194,67
2/840000+813000	Erträge aus der Auflösung von Investitionszuschüssen (Kapitaltransfers)	2127			1.600,00	1.600,00	1.578,38			
2/840000+829000	Sonstige Erträge	2116	3116	18	100,00	100,00	11,88	100,00	100,00	11,88
2/840000+891000	Sonstige Wertaufholungen / Bestandsvermehrungen am kurzfristigen und langfristigen Vermögen	2117					99.950,49			
SU 21 / 31	Summe Erträge / Einzahlungen operative Gebarung				247.700,00	-22.300,00	145.640,26	26.100,00	26.100,00	23.206,55
1/840000-650000	Kreditzinsen f. Darlehen Nr. 83 u. 100	2241	3241	25	17.800,00	20.000,00	30.806,25	17.800,00	20.000,00	30.806,25
1/840000-680000	Planmäßige Abschreibung	2226			31.200,00	31.200,00	31.221,39			
1/840000-710000	Öffentliche Abgaben inkl. IMMOEST	2225	3225	24	25.000,00	15.000,00	39.371,32	25.000,00	15.000,00	39.371,32
1/840000-729000	Sonstige Ausgaben	2225	3225	24	300,00	1.300,00	13,08	300,00	1.300,00	13,08
5/840000-729000	Grundankauf	2225	3225				2.100,00			2.100,00

		MVAG		VC QU	Ergebnisvoranschlag			Finanzierungsvoranschlag			
		EH	FH		VA 2026	VA 2025	RA 2024	VA 2026	VA 2025	RA 2024	
5/840000-799000	Zuweisungen an Verrechnungsrücklagen zwischen operativer Gebarung und Projekten	2225		1				39.661,65			
SU 22 / 32	Summe Aufwendungen / Auszahlungen operative Gebarung				74.300,00	67.500,00	143.173,69		43.100,00	36.300,00	72.290,65
SA 0 / SA 1	(0) Nettoergebnis (21 - 22) / (1) Geldfluss operative Gebarung (31 - 32)				173.400,00	-89.800,00	2.466,57		-17.000,00	-10.200,00	-49.084,10
SA01	Saldo (01) Haushaltsrücklagen (230 - 240)				0,00	0,00	0,00		0,00	0,00	0,00
SA00	Saldo (00) Nettoergebnis nach Haushaltsrücklagen (Saldo 0 + Saldo 01)				173.400,00	-89.800,00	2.466,57				
Investive Gebarung											
2/840000+001000	Veräußerung von Grundstücken		3312	2 30					200.000,00	50.000,00	
6/840000+001000	Veräußerungen v. Grundstücken		3312	1 30							119.702,15
2/840000+801000	Veräußerungen von Grundstücken und Grundstückseinrichtungen		3312	30					70.000,00	-50.000,00	19.010,48
6/840000+801000	Veräußerungen von Grundstücken und Grundstückseinrichtungen		3312	1 30					150.000,00		
SU 33	Summe Einzahlungen investive Gebarung								420.000,00	0,00	138.712,63
5/840000-001000	Grundankäufe zur Bauplatzbeschaffung		3412	1 40					150.000,00		80.040,50
SU 34	Summe Auszahlungen investive Gebarung								150.000,00	0,00	80.040,50
SA2	Saldo (2) Geldfluss aus der Investiven Gebarung (33 - 34)								270.000,00	0,00	58.672,13
SA3	Saldo (3) Nettofinanzierungssaldo (Saldo 1 + Saldo 2)								253.000,00	-10.200,00	9.588,03
Finanzierungstätigkeit											
SU 35	Summe Einzahlungen aus der Finanzierungstätigkeit								0,00	0,00	0,00
1/840000-346000	Darlehensstilgung f. Ankauf v. Grundst. f. neue Bauplätze Nr. 83		3614	65					100.000,00		
SU 36	Summe Auszahlungen aus der Finanzierungstätigkeit								100.000,00	0,00	0,00
SA4	Saldo (4) Geldfluss aus der Finanzierungstätigkeit (35 - 36)								-100.000,00	0,00	0,00
SA5	Saldo (5) Geldfluss aus der voranschlagswirksamen Gebarung (Saldo 3 + Saldo 4)								153.000,00	-10.200,00	9.588,03
842	Waldbesitz (soweit nicht bei 866)										
842000	Waldbesitz(soweit nicht bei 866)										
Operative Gebarung											
2/842000+810000	Erlös aus Holzverkauf und Förderungen für Aufforstung	2114	3114	13		500,00				500,00	
SU 21 / 31	Summe Erträge / Einzahlungen operative Gebarung				0,00	500,00	0,00		0,00	500,00	0,00
1/842000-523000	Entgelt für Waldbetreuung	2211	3211	20	5.000,00	1.500,00			5.000,00	1.500,00	
SU 22 / 32	Summe Aufwendungen / Auszahlungen operative Gebarung				5.000,00	1.500,00	0,00		5.000,00	1.500,00	0,00
SA 0 / SA 1	(0) Nettoergebnis (21 - 22) / (1) Geldfluss operative Gebarung (31 - 32)				-5.000,00	-1.000,00	0,00		-5.000,00	-1.000,00	0,00
SA01	Saldo (01) Haushaltsrücklagen (230 - 240)				0,00	0,00	0,00		0,00	0,00	0,00
SA00	Saldo (00) Nettoergebnis nach Haushaltsrücklagen (Saldo 0 + Saldo 01)				-5.000,00	-1.000,00	0,00				

	MVAG VC QU			Ergebnisvoranschlag			Finanzierungsvoranschlag		
	EH	FH		VA 2026	VA 2025	RA 2024	VA 2026	VA 2025	RA 2024
Investive Gebarung									
SU 33	Summe Einzahlungen investive Gebarung						0,00	0,00	0,00
SU 34	Summe Auszahlungen investive Gebarung						0,00	0,00	0,00
SA2	Saldo (2) Geldfluss aus der Investiven Gebarung (33 – 34)						0,00	0,00	0,00
SA3	Saldo (3) Nettofinanzierungssaldo (Saldo 1 + Saldo 2)						-5.000,00	-1.000,00	0,00
Finanzierungstätigkeit									
SU 35	Summe Einzahlungen aus der Finanzierungstätigkeit						0,00	0,00	0,00
SU 36	Summe Auszahlungen aus der Finanzierungstätigkeit						0,00	0,00	0,00
SA4	Saldo (4) Geldfluss aus der Finanzierungstätigkeit (35 – 36)						0,00	0,00	0,00
SA5	Saldo (5) Geldfluss aus der voranschlagswirksamen Gebarung (Saldo 3 + Saldo 4)						-5.000,00	-1.000,00	0,00
85 Betriebe mit marktbestimmter Tätigkeit									
850 Betriebe der Wasserversorgung									
850000 Betriebe der Wasserversorgung									
Operative Gebarung									
2/850000+813000	Erträge aus der Auflösung von Investitionszuschüssen (Kapitaltransfers)	2127		17.600,00	16.900,00	16.584,41			
2/850000+817000	Erträge aus der Auflösung von sonstigen Rückstellungen	2117				238,70			
2/850000+823000	Rücklagezinsen	2131 3131	14	100,00			100,00		
2/850000+829100	Sonstige Einnahmen	2116 3116	18	500,00	500,00	146,88	500,00	500,00	146,88
2/850000+852100	Bereitstellungsgebühren	2113 3113	12	231.000,00	175.000,00	162.124,83	231.000,00	175.000,00	161.975,06
2/850000+852200	Wasserbezugsgebühren	2113 3113	12	397.800,00	265.000,00	243.158,75	397.800,00	265.000,00	242.966,48
2/850000+860000	Kapitaltransferzahlungen vom Bund	2121 3121	15	2.500,00	2.500,00	2.366,42	2.500,00	2.500,00	2.366,42
6/850000+899000	Zinsen								
6/850000+899000	Zuführung zwischen operativer Gebarung und Projekten	2116	1	150.000,00					
SU 21 / 31	Summe Erträge / Einzahlungen operative Gebarung			799.500,00	459.900,00	424.619,99	631.900,00	443.000,00	407.454,84
1/850000-400000	Geringwertige Wirtschaftsgüter	2221 3221	23	500,00	500,00	210,97	500,00	500,00	210,97
1/850000-413000	Wasserankauf von EVN Wasser	2221 3221	23	220.000,00	220.000,00	238.997,84	220.000,00	220.000,00	238.997,84
1/850000-510000	Geldbezüge f. VB d. Verwaltung	2211 3211	20	4.800,00	4.600,00	4.450,16	4.800,00	4.600,00	4.450,16
1/850000-511000	Geldbezüge der VB II	2211 3211	20	33.500,00	32.500,00	31.567,96	33.500,00	32.500,00	31.567,96
1/850000-569000	Sonstige Nebengebühren	2211 3211	20	500,00	700,00	465,57	500,00	700,00	465,57
1/850000-580000	DGB zur SV d. VB II	2212 3212	20	1.400,00	1.400,00	1.339,50	1.400,00	1.400,00	1.339,50
1/850000-582000	DB gem. FLAG f. VB	2212 3212	20	8.300,00	8.000,00	7.752,17	8.300,00	8.000,00	7.752,17
1/850000-592000	Dotierung von Rückstellungen für Jubiläumszuwendungen	2214		400,00	400,00	251,60			
1/850000-600000	Strom (Pumpwerke)	2222 3222	24	2.200,00	3.000,00	1.109,89	2.200,00	3.000,00	1.109,89

		MVAG		VC QU	Ergebnisvoranschlag			Finanzierungsvoranschlag		
		EH	FH		VA 2026	VA 2025	RA 2024	VA 2026	VA 2025	RA 2024
1/850000-618000	Instandhaltung der Wassermesser	2224	3224	24	4.000,00	3.000,00	7.682,33	4.000,00	3.000,00	7.682,33
1/850000-619000	Instandhaltung von Sonderanlagen	2224	3224	24	8.000,00	6.000,00	16.907,57	8.000,00	6.000,00	15.991,57
1/850000-631000	Telekommunikationsdienste	2222	3222	24	600,00	600,00	578,63	600,00	600,00	578,63
1/850000-640000	Prüfungskosten	2222	3222	24	2.200,00	2.100,00		2.200,00	2.100,00	
5/850000-650000	Zinsen f. NÖWWF--Darl.	2241	3241	1 25			1.183,63			1.183,63
1/850000-650000	Kreditzinsen Darl. 42,48,51,60,69,74,77	2241	3241	25	68.100,00	68.100,00	73.186,34	68.100,00	68.100,00	73.186,34
1/850000-680000	Planmäßige Abschreibung	2226			84.000,00	62.700,00	63.995,53			
1/850000-700000	Pachtzinse	2223	3223	24	400,00	300,00	304,30	400,00	300,00	304,30
1/850000-710100	Gebrauchsabgaben	2225	3225	24	9.000,00	9.000,00	8.829,80	9.000,00	9.000,00	8.829,80
1/850000-799000	Zuführung zwischen operativer Gebarung und Projekten	2225			150.000,00					
SU 22 / 32	Summe Aufwendungen / Auszahlungen operative Gebarung				597.900,00	422.900,00	458.813,79	363.500,00	359.800,00	393.650,66
SA 0 / SA 1	(0) Nettoergebnis (21 - 22) / (1) Geldfluss operative Gebarung (31 - 32)				201.600,00	37.000,00	-34.193,80	268.400,00	83.200,00	13.804,18
SA01	Saldo (01) Haushaltsrücklagen (230 - 240)				0,00	0,00	0,00	0,00	0,00	0,00
SA00	Saldo (00) Nettoergebnis nach Haushaltsrücklagen (Saldo 0 + Saldo 01)				201.600,00	37.000,00	-34.193,80			
Investive Gebarung										
2/850000+300000	Kapitaltransfers von Bund, Bundesfonds und Bundeskammern		3331	33				11.000,00	11.000,00	4.920,58
2/850000+307000	Ergänzung Wasseranschlussabgaben		3334	34				30.000,00	40.000,00	39.027,28
SU 33	Summe Einzahlungen investive Gebarung							41.000,00	51.000,00	43.947,86
5/850000-050008	WVA - Baukosten		3412	1 40				150.000,00	464.400,00	335.937,95
SU 34	Summe Auszahlungen investive Gebarung							150.000,00	464.400,00	335.937,95
SA2	Saldo (2) Geldfluss aus der Investiven Gebarung (33 - 34)							-109.000,00	-413.400,00	-291.990,09
SA3	Saldo (3) Nettofinanzierungssaldo (Saldo 1 + Saldo 2)							159.400,00	-330.200,00	-278.185,91
Finanzierungstätigkeit										
6/850000+341000	LWWF Darl.		3511	1 54					1.300,00	1.183,63
6/850000+346000	Darlehensaufnahmen		3514	1 55					450.000,00	300.000,00
SU 35	Summe Einzahlungen aus der Finanzierungstätigkeit							0,00	451.300,00	301.183,63
1/850000-346000	Darlehensstilgung (Finanzunternehmg.) Nr. 42,48,51,60,69,74,77		3614	65				127.600,00	120.800,00	109.560,85
SU 36	Summe Auszahlungen aus der Finanzierungstätigkeit							127.600,00	120.800,00	109.560,85
SA4	Saldo (4) Geldfluss aus der Finanzierungstätigkeit (35 - 36)							-127.600,00	330.500,00	191.622,78
SA5	Saldo (5) Geldfluss aus der voranschlagswirksamen Gebarung (Saldo 3 + Saldo 4)							31.800,00	300,00	-86.563,13
851	Betriebe der Abwasserbeseitigung									
851000	Betriebe der Abwasserbeseitigung									
Operative Gebarung										
2/851000+813000	Erträge aus der Auflösung von Investitionszuschüssen (Kapitaltransfers)	2127			181.000,00	179.400,00	178.832,61			

		MVAG		VC QU	Ergebnisvoranschlag			Finanzierungsvoranschlag			
		EH	FH		VA 2026	VA 2025	RA 2024	VA 2026	VA 2025	RA 2024	
2/851000+817000	Erträge aus der Auflösung von sonstigen Rückstellungen	2117						238,68			
2/851000+823000	Rücklagezinsen	2131	3131	14	100,00	100,00		100,00	100,00		
2/851000+852100	Kanalbenutzungsgebühren	2113	3113	12	680.000,00	680.000,00	669.405,09	680.000,00	680.000,00	667.214,01	
2/851000+860000	Annuitätenzusch. Bund Zinsen	2121	3121	15	266.600,00	265.000,00	260.677,41	266.600,00	265.000,00	260.677,41	
6/851000+899000	Entnahmen aus Verrechnungsrücklagen zwischen operativer Gebarung und Projekten	2116		1	50.000,00	410.000,00	185.707,34				
SU 21 / 31	Summe Erträge / Einzahlungen operative Gebarung				1.177.700,00	1.534.500,00	1.294.861,13	946.700,00	945.100,00	927.891,42	
1/851000-510000	Geldbezüge VB der Verwaltung	2211	3211	20	4.700,00	4.600,00	4.450,16	4.700,00	4.600,00	4.450,16	
1/851000-511000	Geldbezüge VB in handwerklicher Verwendung	2211	3211	20	22.300,00	21.700,00	20.978,63	22.300,00	21.700,00	20.978,63	
1/851000-569000	Sonstige Nebengebühren	2211	3211	20	500,00	300,00	310,32	500,00	300,00	310,32	
1/851000-580000	Dienstgeberbeiträge z.Ausgleichsfonds f. Familienbeihilfen	2212	3212	20	1.000,00	1.000,00	947,82	1.000,00	1.000,00	947,82	
1/851000-582000	Sonst.Dienstgeberbeiträge z.sozialen Sicherheit	2212	3212	20	5.900,00	5.700,00	5.476,62	5.900,00	5.700,00	5.476,62	
1/851000-591000	Dotierung von Rückstellungen für Abfertigungen	2214			200,00	200,00					
1/851000-592000	Dotierung von Rückstellungen für Jubiläumszuwendungen	2214			300,00	300,00	211,01				
1/851000-600000	Strom - Pumpwerke	2222	3222	24	7.000,00	8.000,00	3.304,48	7.000,00	8.000,00	3.304,48	
1/851000-619000	Instandhaltung von Sonderanlagen	2224	3224	24	5.000,00	9.000,00	33.880,67	5.000,00	9.000,00	33.880,67	
1/851000-631000	Telekommunikationsdienste	2222	3222	24	1.400,00	2.000,00	1.289,82	1.400,00	2.000,00	1.289,82	
5/851000-650000	Zinsen NÖWWF-Darl. 52,54,56,57,62,68,72,73	2241	3241	1 25			4.599,51			4.599,51	
1/851000-650000	Kreditzinsen Darl. 39,40,41,43,46,49,61,65,70,78	2241	3241	25	73.800,00	94.900,00	162.325,96	73.800,00	94.900,00	162.325,96	
1/851000-680000	Planmäßige Abschreibung	2226			343.900,00	328.900,00	327.694,44				
1/851000-710100	Gebrauchsabgaben	2225	3225	24	8.000,00	8.000,00	6.832,09	8.000,00	8.000,00	6.832,09	
1/851000-710300	Öffentliche Abgaben (Ausgaben), ohne Gebühren gem.FAG	2225	3225	24			34,10			34,10	
1/851000-752000	Verbandsbeiträge	2231	3231	26	159.000,00	168.200,00	149.993,84	159.000,00	168.200,00	149.993,84	
1/851000-799000	Zuführung zwischen operativer Gebarung und Projekten	2225			50.000,00	410.000,00	185.707,34				
SU 22 / 32	Summe Aufwendungen / Auszahlungen operative Gebarung				683.000,00	1.062.800,00	908.036,81	288.600,00	323.400,00	394.424,02	
SA 0 / SA 1	(0) Nettoergebnis (21 - 22) / (1) Geldfluss operative Gebarung (31 - 32)				494.700,00	471.700,00	386.824,32	658.100,00	621.700,00	533.467,40	
2/851000+894001	Entnahmen von zweckgebundenen Haushaltsrücklagen	2301				200.000,00	400.000,00				
SA01	Saldo (01) Haushaltsrücklagen (230 - 240)				0,00	200.000,00	400.000,00	0,00	0,00	0,00	
SA00	Saldo (00) Nettoergebnis nach Haushaltsrücklagen (Saldo 0 + Saldo 01)				494.700,00	671.700,00	786.824,32				

		MVAG		VC	QU	Ergebnisvoranschlag			Finanzierungsvoranschlag			
		EH	FH			VA 2026	VA 2025	RA 2024	VA 2026	VA 2025	RA 2024	
Investive Gebarung												
2/851000+300000	Kapitaltransfers von Bund, Bundesfonds und Bundeskammern		3331		33				175.200,00	194.200,00		224.360,59
6/851000+301000	NÖ Wasserwirtschaftsfonds		3331	1	33							2.019,00
6/851000+307001	Kanaleinmündungsabgabe		3334	1	34				50.000,00	90.000,00		101.663,19
SU 33	Summe Einzahlungen investive Gebarung								225.200,00	284.200,00		328.042,78
5/851000-050009	Baukosten		3412	1	40				100.000,00	504.600,00		284.790,02
SU 34	Summe Auszahlungen investive Gebarung								100.000,00	504.600,00		284.790,02
SA2	Saldo (2) Geldfluss aus der Investiven Gebarung (33 – 34)								125.200,00	-220.400,00		43.252,76
SA3	Saldo (3) Nettofinanzierungssaldo (Saldo 1 + Saldo 2)								783.300,00	401.300,00		576.720,16
Finanzierungstätigkeit												
6/851000+341000	LWWF Darl. Zinsers. 52,54,56,57,62,68,72,73		3511	1	54					4.500,00		4.599,51
SU 35	Summe Einzahlungen aus der Finanzierungstätigkeit								0,00	4.500,00		4.599,51
1/851000-346000	Darlehenstil. (Finanzunternehmng.) Nr.40,41,43,46,49,61,65,70,78		3614		65				446.100,00	443.000,00		441.736,26
SU 36	Summe Auszahlungen aus der Finanzierungstätigkeit								446.100,00	443.000,00		441.736,26
SA4	Saldo (4) Geldfluss aus der Finanzierungstätigkeit (35 – 36)								-446.100,00	-438.500,00		-437.136,75
SA5	Saldo (5) Geldfluss aus der voranschlagswirksamen Gebarung (Saldo 3 + Saldo 4)								337.200,00	-37.200,00		139.583,41
852	Betriebe der Müllbeseitigung											
852000	Betriebe der Abfallb											
Operative Gebarung												
SU 21 / 31	Summe Erträge / Einzahlungen operative Gebarung					0,00	0,00	0,00	0,00	0,00		0,00
1/852000-722010	Zweckzuschuss Gebühren 2024		2225	3225				792,28				792,28
SU 22 / 32	Summe Aufwendungen / Auszahlungen operative Gebarung					0,00	0,00	792,28	0,00	0,00		792,28
SA 0 / SA 1	(0) Nettoergebnis (21 - 22) / (1) Geldfluss operative Gebarung (31 – 32)					0,00	0,00	-792,28	0,00	0,00		-792,28
SA01	Saldo (01) Haushaltsrücklagen (230 - 240)					0,00	0,00	0,00	0,00	0,00		0,00
SA00	Saldo (00) Nettoergebnis nach Haushaltsrücklagen (Saldo 0 + Saldo 01)					0,00	0,00	-792,28				
Investive Gebarung												
SU 33	Summe Einzahlungen investive Gebarung								0,00	0,00		0,00
SU 34	Summe Auszahlungen investive Gebarung								0,00	0,00		0,00
SA2	Saldo (2) Geldfluss aus der Investiven Gebarung (33 – 34)								0,00	0,00		0,00
SA3	Saldo (3) Nettofinanzierungssaldo (Saldo 1 + Saldo 2)								0,00	0,00		-792,28
Finanzierungstätigkeit												
SU 35	Summe Einzahlungen aus der Finanzierungstätigkeit								0,00	0,00		0,00
SU 36	Summe Auszahlungen aus der Finanzierungstätigkeit								0,00	0,00		0,00
SA4	Saldo (4) Geldfluss aus der Finanzierungstätigkeit (35 – 36)								0,00	0,00		0,00

		MVAG VC QU			Ergebnisvoranschlag			Finanzierungsvoranschlag		
		EH	FH		VA 2026	VA 2025	RA 2024	VA 2026	VA 2025	RA 2024
SA5	Saldo (5) Geldfluss aus der voranschlagswirksamen Gebarung (Saldo 3 + Saldo 4)							0,00	0,00	-792,28
853	Betriebe für die Errichtung und Verwaltung von Wohn- und Ges									
853000	Betriebe f.d. Errichtung u.Verw. von Gebäuden									
	Operative Gebarung									
2/853000+811000	Einnahmen aus Vermietung und Verpachtung	2115	3115	14	30.000,00	27.000,00	24.237,27	30.000,00	27.000,00	24.237,27
2/853000+813000	Erträge aus der Auflösung von Investitionszuschüssen (Kapitaltransfers)	2127			38.100,00	38.100,00	38.089,30			
2/853000+828000	Rückersätze von Aufwendungen	2116	3116	18	1.000,00	1.000,00	634,00	1.000,00	1.000,00	634,00
2/853000+829000	Stromkostenersätze	2116	3116	18	2.500,00	2.500,00	1.284,25	2.500,00	2.500,00	1.284,25
2/853000+829100	div. Einnahmen (Grabstellentfernungen, Müllgebührenersätze etc.)	2116	3116	18	6.000,00	6.000,00	6.984,20	6.000,00	6.000,00	6.838,47
6/853000+871003	Bedarfszuweisng Land Nö	2121	3121	1 33	50.000,00			50.000,00		
6/853000+899000	Zuführung zwischen operativer Gebarung und Projekten	2116		1	10.000,00	34.000,00	115.022,83			
SU 21 / 31	Summe Erträge / Einzahlungen operative Gebarung				137.600,00	108.600,00	186.251,85	89.500,00	36.500,00	32.993,99
1/853000-600000	Strom	2222	3222	24	15.000,00	19.000,00	13.571,51	15.000,00	19.000,00	13.571,51
1/853000-614000	Instandhaltung von Gebäuden	2224	3224	24	5.000,00	5.000,00	7.545,32	5.000,00	5.000,00	7.545,32
1/853000-618000	Instandhaltung von sonstigen Anlagen	2224	3224		1.000,00	500,00		1.000,00	500,00	
1/853000-650000	Kreditzinsen Darl. 16 Amtshausumbau	2241	3241	25		100,00	7,66		100,00	7,66
1/853000-670000	Versicherungen	2222	3222	24	14.000,00	14.000,00	11.263,67	14.000,00	14.000,00	11.263,67
1/853000-680000	Planmäßige Abschreibung	2226			53.400,00	50.400,00	50.910,71			
1/853000-683000	Verluste aus dem Abgang von Sachanlagen und immateriellen Vermögenswerten	2226					1.348,38			
1/853000-710000	Öffentliche Abgaben	2225	3225	24	14.000,00	14.000,00	13.329,34	14.000,00	14.000,00	13.329,34
1/853000-728000	Entgelte f.sonstige Leistungen v. Firmen Gewerbetr.,Jur.Pers.	2225	3225	24	9.000,00	6.000,00	5.011,90	9.000,00	6.000,00	5.011,90
1/853000-729000	Sonstige Ausgaben (Grabstellentfernungen etc.)	2225	3225	24	2.000,00		2.206,27	2.000,00		2.206,27
1/853000-799000	Zuweisungen an Verrechnungsrücklagen zwischen operativer Gebarung und Projekten	2225					115.022,83			
SU 22 / 32	Summe Aufwendungen / Auszahlungen operative Gebarung				113.400,00	109.000,00	220.217,59	60.000,00	58.600,00	52.935,67
SA 0 / SA 1	(0) Nettoergebnis (21 - 22) / (1) Geldfluss operative Gebarung (31 - 32)				24.200,00	-400,00	-33.965,74	29.500,00	-22.100,00	-19.941,68
SA01	Saldo (01) Haushaltsrücklagen (230 - 240)				0,00	0,00	0,00	0,00	0,00	0,00
SA00	Saldo (00) Nettoergebnis nach Haushaltsrücklagen (Saldo 0 + Saldo 01)				24.200,00	-400,00	-33.965,74			

		MVAG		VC	QU	Ergebnisvoranschlag			Finanzierungsvoranschlag			
		EH	FH			VA 2026	VA 2025	RA 2024	VA 2026	VA 2025	RA 2024	
Investive Gebarung												
2/853000+301000	Kapitaltransfers von Ländern, Landesfonds und Landeskammern		3331		33							2.892,00
6/853000+301000	Finanzierungsbeitrag Land NÖ Kunst u.Kultur		3331	1	33						19.000,00	
SU 33	Summe Einzahlungen investive Gebarung								0,00	19.000,00	2.892,00	
5/853000-010010	Baukosten f. Sanierung		3413	1	40				60.000,00	49.000,00		115.022,83
5/853000-042000	Amts-, Betriebs- und Geschäftsausstattung		3415	1	41					4.000,00		
SU 34	Summe Auszahlungen investive Gebarung								60.000,00	53.000,00	115.022,83	
SA2	Saldo (2) Geldfluss aus der Investiven Gebarung (33 – 34)								-60.000,00	-34.000,00	-112.130,83	
SA3	Saldo (3) Nettofinanzierungssaldo (Saldo 1 + Saldo 2)								-30.500,00	-56.100,00	-132.072,51	
Finanzierungstätigkeit												
SU 35	Summe Einzahlungen aus der Finanzierungstätigkeit								0,00	0,00	0,00	
1/853000-341000	Darlehenstilgung (Landesdarlehen) Nr. 16 Amthausumbau		3611		64					500,00		1.411,64
SU 36	Summe Auszahlungen aus der Finanzierungstätigkeit								0,00	500,00	1.411,64	
SA4	Saldo (4) Geldfluss aus der Finanzierungstätigkeit (35 – 36)								0,00	-500,00	-1.411,64	
SA5	Saldo (5) Geldfluss aus der voranschlagswirksamen Gebarung (Saldo 3 + Saldo 4)								-30.500,00	-56.600,00	-133.484,15	

		MVAG		VC QU	Ergebnisvoranschlag			Finanzierungsvoranschlag		
		EH	FH		VA 2026	VA 2025	RA 2024	VA 2026	VA 2025	RA 2024
9 Finanzwirtschaft										
90	Gesonderte Verwaltung									
900	Gesonderte Verwaltung									
900000	Finanzabteilung und Finanzverwaltung									
Operative Gebarung										
2/900000+817000	Erträge aus der Auflösung von sonstigen Rückstellungen	2117						476,79		
2/900000+829000	Sonstige Einnahmen	2116	3116	18	100,00	100,00		100,00	100,00	
SU 21 / 31	Summe Erträge / Einzahlungen operative Gebarung				100,00	100,00	476,79	100,00	100,00	0,00
1/900000-510000	Geldbezüge der VB I	2211	3211	20	42.500,00	40.600,00	39.532,16	42.500,00	40.600,00	39.532,16
1/900000-511000	Geldbezüge der Vertragsbediensteten in handwerklicher Verwendung	2211	3211	20	20.800,00	20.500,00	20.803,14	20.800,00	20.500,00	20.803,14
1/900000-569000	Sonstige Nebengebühren	2211	3211	20	200,00		195,00	200,00		195,00
1/900000-580000	DB gem FLAG f. VB	2212	3212	20	2.400,00	2.300,00	2.232,26	2.400,00	2.300,00	2.232,26
1/900000-582000	Sonst. Dienstgeberbeiträge z. sozialen Sicherheit	2212	3212	20	13.600,00	13.100,00	12.880,24	13.600,00	13.100,00	12.880,24
1/900000-591000	Dotierung von Rückstellungen für Abfertigungen	2214			200,00	200,00				
1/900000-592000	Dotierung von Rückstellungen für Jubiläumszuwendungen	2214			500,00	400,00				
1/900000-691000	Abschreibung von Einnahmerückständen	2225	3225	24	500,00	500,00		500,00	500,00	
SU 22 / 32	Summe Aufwendungen / Auszahlungen operative Gebarung				80.700,00	77.600,00	75.642,80	80.000,00	77.000,00	75.642,80
SA 0 / SA 1	(0) Nettoergebnis (21 - 22) / (1) Geldfluss operative Gebarung (31 - 32)				-80.600,00	-77.500,00	-75.166,01	-79.900,00	-76.900,00	-75.642,80
SA01	Saldo (01) Haushaltsrücklagen (230 - 240)				0,00	0,00	0,00	0,00	0,00	0,00
SA00	Saldo (00) Nettoergebnis nach Haushaltsrücklagen (Saldo 0 + Saldo 01)				-80.600,00	-77.500,00	-75.166,01			
Investive Gebarung										
SU 33	Summe Einzahlungen investive Gebarung							0,00	0,00	0,00
SU 34	Summe Auszahlungen investive Gebarung							0,00	0,00	0,00
SA2	Saldo (2) Geldfluss aus der Investiven Gebarung (33 - 34)							0,00	0,00	0,00
SA3	Saldo (3) Nettofinanzierungssaldo (Saldo 1 + Saldo 2)							-79.900,00	-76.900,00	-75.642,80
Finanzierungstätigkeit										
SU 35	Summe Einzahlungen aus der Finanzierungstätigkeit							0,00	0,00	0,00
SU 36	Summe Auszahlungen aus der Finanzierungstätigkeit							0,00	0,00	0,00
SA4	Saldo (4) Geldfluss aus der Finanzierungstätigkeit (35 - 36)							0,00	0,00	0,00
SA5	Saldo (5) Geldfluss aus der voranschlagswirksamen Gebarung (Saldo 3 + Saldo 4)							-79.900,00	-76.900,00	-75.642,80

		MVAG VC QU			Ergebnisvoranschlag			Finanzierungsvoranschlag		
		EH	FH		VA 2026	VA 2025	RA 2024	VA 2026	VA 2025	RA 2024
91	Kapitalvermögen und Stiftungen ohne eigene Rechtspersönlichkeit									
910	Geldverkehr									
910000	Geldverkehr									
Operative Gebarung										
2/910000+823000	Zinsen der Spar- und Girokonten	2131	3131	14	500,00	500,00		500,00	500,00	
2/910000+829000	Sonstige Einnahmen	2116	3116	18	200,00	200,00	0,20	200,00	200,00	0,20
SU 21 / 31	Summe Erträge / Einzahlungen operative Gebarung				700,00	700,00	0,20	700,00	700,00	0,20
1/910000-650000	Kreditzinsen	2241	3241	25	2.500,00	3.000,00	49,54	2.500,00	3.000,00	49,54
1/910000-659000	Geldverkehrsspesen	2244	3244	24	9.000,00	9.000,00	7.035,35	9.000,00	9.000,00	7.035,35
SU 22 / 32	Summe Aufwendungen / Auszahlungen operative Gebarung				11.500,00	12.000,00	7.084,89	11.500,00	12.000,00	7.084,89
SA 0 / SA 1	(0) Nettoergebnis (21 - 22) / (1) Geldfluss operative Gebarung (31 - 32)				-10.800,00	-11.300,00	-7.084,69	-10.800,00	-11.300,00	-7.084,69
SA01	Saldo (01) Haushaltsrücklagen (230 - 240)				0,00	0,00	0,00	0,00	0,00	0,00
SA00	Saldo (00) Nettoergebnis nach Haushaltsrücklagen (Saldo 0 + Saldo 01)				-10.800,00	-11.300,00	-7.084,69			
Investive Gebarung										
SU 33	Summe Einzahlungen investive Gebarung							0,00	0,00	0,00
SU 34	Summe Auszahlungen investive Gebarung							0,00	0,00	0,00
SA2	Saldo (2) Geldfluss aus der Investiven Gebarung (33 - 34)							0,00	0,00	0,00
SA3	Saldo (3) Nettofinanzierungssaldo (Saldo 1 + Saldo 2)							-10.800,00	-11.300,00	-7.084,69
Finanzierungstätigkeit										
SU 35	Summe Einzahlungen aus der Finanzierungstätigkeit							0,00	0,00	0,00
SU 36	Summe Auszahlungen aus der Finanzierungstätigkeit							0,00	0,00	0,00
SA4	Saldo (4) Geldfluss aus der Finanzierungstätigkeit (35 - 36)							0,00	0,00	0,00
SA5	Saldo (5) Geldfluss aus der voranschlagswirksamen Gebarung (Saldo 3 + Saldo 4)							-10.800,00	-11.300,00	-7.084,69
92	Öffentliche Abgaben									
920	Ausschließliche Gemeindeabgaben									
920000	Ausschließliche Gemeindeabgaben									
Operative Gebarung										
2/920000+830000	Grundsteuer A	2111	3111	10	85.000,00	85.000,00	72.133,87	85.000,00	85.000,00	71.975,58
2/920000+831000	Grundsteuer B	2111	3111	10	185.000,00	185.000,00	179.024,93	185.000,00	185.000,00	178.046,16
2/920000+833100	Kommunalsteuer	2111	3111	10	300.000,00	300.000,00	276.781,07	300.000,00	300.000,00	275.628,87
2/920000+834000	Fremdenverkehrsabgaben	2111	3111	10	5.000,00	5.000,00	3.997,53	5.000,00	5.000,00	3.997,53
2/920000+838000	Hundeabgabe	2111	3111	10	15.000,00	15.000,00	13.121,70	15.000,00	15.000,00	13.086,70
2/920000+841000	Gebrauchsabgabe	2111	3111	10	48.000,00	48.000,00	48.172,89	48.000,00	48.000,00	48.172,89
2/920000+849000	Nebenansprüche	2111	3111	10	3.000,00	3.000,00	906,22	3.000,00	3.000,00	1.073,39
2/920000+849100	Stundungszinsen	2111	3111	10	2.000,00	2.000,00	1.462,86	2.000,00	2.000,00	1.462,86

		MVAG		VC QU	Ergebnisvoranschlag			Finanzierungsvoranschlag		
		EH	FH		VA 2026	VA 2025	RA 2024	VA 2026	VA 2025	RA 2024
2/920000+850000	Interessentenbeitr. v.Grundstückseigent. u. Anrainern	2111	3111	10	300.000,00	200.000,00	102.593,65	300.000,00	200.000,00	102.593,65
2/920000+853000	Jagdpacht Gemeindeanteil	2111	3111	10	1.900,00	1.900,00	1.900,00	1.900,00	1.900,00	1.900,00
2/920000+856000	Verwaltungsabgaben	2111	3111	10	12.000,00	12.000,00	9.166,70	12.000,00	12.000,00	9.166,70
2/920000+857000	Kommissionsgebühren	2111	3111	10			110,40			110,40
SU 21 / 31	Summe Erträge / Einzahlungen operative Gebarung				956.900,00	856.900,00	709.371,82	956.900,00	856.900,00	707.214,73
1/920000-691000	Abgabenberichtigung	2225	3225	24	100,00	100,00		100,00	100,00	
SU 22 / 32	Summe Aufwendungen / Auszahlungen operative Gebarung				100,00	100,00	0,00	100,00	100,00	0,00
SA 0 / SA 1	(0) Nettoergebnis (21 - 22) / (1) Geldfluss operative Gebarung (31 - 32)				956.800,00	856.800,00	709.371,82	956.800,00	856.800,00	707.214,73
SA01	Saldo (01) Haushaltsrücklagen (230 - 240)				0,00	0,00	0,00	0,00	0,00	0,00
SA00	Saldo (00) Nettoergebnis nach Haushaltsrücklagen (Saldo 0 + Saldo 01)				956.800,00	856.800,00	709.371,82			
Investive Gebarung										
SU 33	Summe Einzahlungen investive Gebarung							0,00	0,00	0,00
SU 34	Summe Auszahlungen investive Gebarung							0,00	0,00	0,00
SA2	Saldo (2) Geldfluss aus der Investiven Gebarung (33 - 34)							0,00	0,00	0,00
SA3	Saldo (3) Nettofinanzierungssaldo (Saldo 1 + Saldo 2)							956.800,00	856.800,00	707.214,73
Finanzierungstätigkeit										
SU 35	Summe Einzahlungen aus der Finanzierungstätigkeit							0,00	0,00	0,00
SU 36	Summe Auszahlungen aus der Finanzierungstätigkeit							0,00	0,00	0,00
SA4	Saldo (4) Geldfluss aus der Finanzierungstätigkeit (35 - 36)							0,00	0,00	0,00
SA5	Saldo (5) Geldfluss aus der voranschlagswirksamen Gebarung (Saldo 3 + Saldo 4)							956.800,00	856.800,00	707.214,73
921	Zwischen Ländern und Gemeinden geteilte Abgaben									
921000	Tourismusabgaben									
Operative Gebarung										
2/921000+861000	Entschädigung Land NÖ f. Interessentenbeitrag	2121	3121	15	12.000,00		12.751,52	12.000,00		12.751,52
SU 21 / 31	Summe Erträge / Einzahlungen operative Gebarung				12.000,00	0,00	12.751,52	12.000,00	0,00	12.751,52
SU 22 / 32	Summe Aufwendungen / Auszahlungen operative Gebarung				0,00	0,00	0,00	0,00	0,00	0,00
SA 0 / SA 1	(0) Nettoergebnis (21 - 22) / (1) Geldfluss operative Gebarung (31 - 32)				12.000,00	0,00	12.751,52	12.000,00	0,00	12.751,52
SA01	Saldo (01) Haushaltsrücklagen (230 - 240)				0,00	0,00	0,00	0,00	0,00	0,00
SA00	Saldo (00) Nettoergebnis nach Haushaltsrücklagen (Saldo 0 + Saldo 01)				12.000,00	0,00	12.751,52			
Investive Gebarung										
SU 33	Summe Einzahlungen investive Gebarung							0,00	0,00	0,00
SU 34	Summe Auszahlungen investive Gebarung							0,00	0,00	0,00
SA2	Saldo (2) Geldfluss aus der Investiven Gebarung (33 - 34)							0,00	0,00	0,00
SA3	Saldo (3) Nettofinanzierungssaldo (Saldo 1 + Saldo 2)							12.000,00	0,00	12.751,52

		MVAG VC QU			Ergebnisvoranschlag			Finanzierungsvoranschlag		
		EH	FH		VA 2026	VA 2025	RA 2024	VA 2026	VA 2025	RA 2024
Finanzierungstätigkeit										
SU 35	Summe Einzahlungen aus der Finanzierungstätigkeit							0,00	0,00	0,00
SU 36	Summe Auszahlungen aus der Finanzierungstätigkeit							0,00	0,00	0,00
SA4	Saldo (4) Geldfluss aus der Finanzierungstätigkeit (35 – 36)							0,00	0,00	0,00
SA5	Saldo (5) Geldfluss aus der voranschlagswirksamen Gebarung (Saldo 3 + Saldo 4)							12.000,00	0,00	12.751,52
925 Ertragsanteile an gemeinschaftlichen Bundesabgaben										
925000 Ertragsanteile an gemeinschaftlichen Bundesabgaben										
Operative Gebarung										
2/925000+859400	Ertragsanteile	2112	3112	11	2.588.000,00	2.460.000,00	2.482.113,64	2.588.000,00	2.460.000,00	2.482.113,64
SU 21 / 31	Summe Erträge / Einzahlungen operative Gebarung				2.588.000,00	2.460.000,00	2.482.113,64	2.588.000,00	2.460.000,00	2.482.113,64
SU 22 / 32	Summe Aufwendungen / Auszahlungen operative Gebarung				0,00	0,00	0,00	0,00	0,00	0,00
SA 0 / SA 1	(0) Nettoergebnis (21 - 22) / (1) Geldfluss operative Gebarung (31 – 32)				2.588.000,00	2.460.000,00	2.482.113,64	2.588.000,00	2.460.000,00	2.482.113,64
SA01	Saldo (01) Haushaltsrücklagen (230 - 240)				0,00	0,00	0,00	0,00	0,00	0,00
SA00	Saldo (00) Nettoergebnis nach Haushaltsrücklagen (Saldo 0 + Saldo 01)				2.588.000,00	2.460.000,00	2.482.113,64			
Investive Gebarung										
SU 33	Summe Einzahlungen investive Gebarung							0,00	0,00	0,00
SU 34	Summe Auszahlungen investive Gebarung							0,00	0,00	0,00
SA2	Saldo (2) Geldfluss aus der Investiven Gebarung (33 – 34)							0,00	0,00	0,00
SA3	Saldo (3) Nettofinanzierungssaldo (Saldo 1 + Saldo 2)							2.588.000,00	2.460.000,00	2.482.113,64
Finanzierungstätigkeit										
SU 35	Summe Einzahlungen aus der Finanzierungstätigkeit							0,00	0,00	0,00
SU 36	Summe Auszahlungen aus der Finanzierungstätigkeit							0,00	0,00	0,00
SA4	Saldo (4) Geldfluss aus der Finanzierungstätigkeit (35 – 36)							0,00	0,00	0,00
SA5	Saldo (5) Geldfluss aus der voranschlagswirksamen Gebarung (Saldo 3 + Saldo 4)							2.588.000,00	2.460.000,00	2.482.113,64
94 Finanzzuweisungen und Zuschüsse										
940 Bedarfszuweisungen										
940000 Bedarfszuweisungen										
Operative Gebarung										
2/940000+860000	Transfers von Bund, Bundesfonds und Bundeskammern	2121	3121	15			22.172,00			22.172,00
2/940000+861000	Finanzzuweisungen des Landes IVW3	2121	3121	15	167.300,00	148.000,00	190.434,85	167.300,00	148.000,00	190.434,85
SU 21 / 31	Summe Erträge / Einzahlungen operative Gebarung				167.300,00	148.000,00	212.606,85	167.300,00	148.000,00	212.606,85
SU 22 / 32	Summe Aufwendungen / Auszahlungen operative Gebarung				0,00	0,00	0,00	0,00	0,00	0,00
SA 0 / SA 1	(0) Nettoergebnis (21 - 22) / (1) Geldfluss operative Gebarung (31 – 32)				167.300,00	148.000,00	212.606,85	167.300,00	148.000,00	212.606,85
SA01	Saldo (01) Haushaltsrücklagen (230 - 240)				0,00	0,00	0,00	0,00	0,00	0,00

		MVAG VC QU			Ergebnisvoranschlag			Finanzierungsvoranschlag		
		EH	FH		VA 2026	VA 2025	RA 2024	VA 2026	VA 2025	RA 2024
SA00	Saldo (00) Nettoergebnis nach Haushaltsrücklagen (Saldo 0 + Saldo 01)				167.300,00	148.000,00	212.606,85			
Investive Gebarung										
SU 33	Summe Einzahlungen investive Gebarung							0,00	0,00	0,00
SU 34	Summe Auszahlungen investive Gebarung							0,00	0,00	0,00
SA2	Saldo (2) Geldfluss aus der Investiven Gebarung (33 – 34)							0,00	0,00	0,00
SA3	Saldo (3) Nettofinanzierungssaldo (Saldo 1 + Saldo 2)							167.300,00	148.000,00	212.606,85
Finanzierungstätigkeit										
SU 35	Summe Einzahlungen aus der Finanzierungstätigkeit							0,00	0,00	0,00
SU 36	Summe Auszahlungen aus der Finanzierungstätigkeit							0,00	0,00	0,00
SA4	Saldo (4) Geldfluss aus der Finanzierungstätigkeit (35 – 36)							0,00	0,00	0,00
SA5	Saldo (5) Geldfluss aus der voranschlagswirksamen Gebarung (Saldo 3 + Saldo 4)							167.300,00	148.000,00	212.606,85
941	Sonstige Finanzaufweisungen nach dem FAG									
941000	Sonstige Finanzaufweisungen nach dem FAG									
Operative Gebarung										
2/941000+860000	Finanzzuw.d. Bundes	2121	3121	15	107.000,00	149.600,00	139.710,00	107.000,00	149.600,00	139.710,00
2/941000+860100	Transfers von Bund, Bundesfonds und Bundeskammern	2121	3121			67.000,00			67.000,00	
SU 21 / 31	Summe Erträge / Einzahlungen operative Gebarung				107.000,00	216.600,00	139.710,00	107.000,00	216.600,00	139.710,00
SU 22 / 32	Summe Aufwendungen / Auszahlungen operative Gebarung				0,00	0,00	0,00	0,00	0,00	0,00
SA 0 / SA 1	(0) Nettoergebnis (21 - 22) / (1) Geldfluss operative Gebarung (31 – 32)				107.000,00	216.600,00	139.710,00	107.000,00	216.600,00	139.710,00
SA01	Saldo (01) Haushaltsrücklagen (230 - 240)				0,00	0,00	0,00	0,00	0,00	0,00
SA00	Saldo (00) Nettoergebnis nach Haushaltsrücklagen (Saldo 0 + Saldo 01)				107.000,00	216.600,00	139.710,00			
Investive Gebarung										
SU 33	Summe Einzahlungen investive Gebarung							0,00	0,00	0,00
SU 34	Summe Auszahlungen investive Gebarung							0,00	0,00	0,00
SA2	Saldo (2) Geldfluss aus der Investiven Gebarung (33 – 34)							0,00	0,00	0,00
SA3	Saldo (3) Nettofinanzierungssaldo (Saldo 1 + Saldo 2)							107.000,00	216.600,00	139.710,00
Finanzierungstätigkeit										
SU 35	Summe Einzahlungen aus der Finanzierungstätigkeit							0,00	0,00	0,00
SU 36	Summe Auszahlungen aus der Finanzierungstätigkeit							0,00	0,00	0,00
SA4	Saldo (4) Geldfluss aus der Finanzierungstätigkeit (35 – 36)							0,00	0,00	0,00
SA5	Saldo (5) Geldfluss aus der voranschlagswirksamen Gebarung (Saldo 3 + Saldo 4)							107.000,00	216.600,00	139.710,00

		MVAG VC QU			Ergebnisvoranschlag			Finanzierungsvoranschlag		
		EH	FH		VA 2026	VA 2025	RA 2024	VA 2026	VA 2025	RA 2024
944	Zuschüsse nach dem Katastrophenfondsgesetz									
944000	Zuschüsse nach dem Katastrophenfondsgesetz									
Operative Gebarung										
2/944000+860000	Zuweisung d. Bundes	2121	3121	15	2.000,00	2.000,00		2.000,00	2.000,00	
SU 21 / 31	Summe Erträge / Einzahlungen operative Gebarung				2.000,00	2.000,00	0,00	2.000,00	2.000,00	0,00
SU 22 / 32	Summe Aufwendungen / Auszahlungen operative Gebarung				0,00	0,00	0,00	0,00	0,00	0,00
SA 0 / SA 1	(0) Nettoergebnis (21 - 22) / (1) Geldfluss operative Gebarung (31 - 32)				2.000,00	2.000,00	0,00	2.000,00	2.000,00	0,00
SA01	Saldo (01) Haushaltsrücklagen (230 - 240)				0,00	0,00	0,00	0,00	0,00	0,00
SA00	Saldo (00) Nettoergebnis nach Haushaltsrücklagen (Saldo 0 + Saldo 01)				2.000,00	2.000,00	0,00			
Investive Gebarung										
SU 33	Summe Einzahlungen investive Gebarung							0,00	0,00	0,00
SU 34	Summe Auszahlungen investive Gebarung							0,00	0,00	0,00
SA2	Saldo (2) Geldfluss aus der Investiven Gebarung (33 - 34)							0,00	0,00	0,00
SA3	Saldo (3) Nettofinanzierungssaldo (Saldo 1 + Saldo 2)							2.000,00	2.000,00	0,00
Finanzierungstätigkeit										
SU 35	Summe Einzahlungen aus der Finanzierungstätigkeit							0,00	0,00	0,00
SU 36	Summe Auszahlungen aus der Finanzierungstätigkeit							0,00	0,00	0,00
SA4	Saldo (4) Geldfluss aus der Finanzierungstätigkeit (35 - 36)							0,00	0,00	0,00
SA5	Saldo (5) Geldfluss aus der voranschlagswirksamen Gebarung (Saldo 3 + Saldo 4)							2.000,00	2.000,00	0,00
946	Zuschüsse nach landesgesetzlichen Bestimmungen									
946000	Zuschüsse nach landesgesetzlichen Bestimmungen									
Operative Gebarung										
2/946000+861000	Unterstützungspaket 2024 NÖ GUG	2121	3121			12.000,00	22.311,90		12.000,00	22.311,90
SU 21 / 31	Summe Erträge / Einzahlungen operative Gebarung				0,00	12.000,00	22.311,90	0,00	12.000,00	22.311,90
SU 22 / 32	Summe Aufwendungen / Auszahlungen operative Gebarung				0,00	0,00	0,00	0,00	0,00	0,00
SA 0 / SA 1	(0) Nettoergebnis (21 - 22) / (1) Geldfluss operative Gebarung (31 - 32)				0,00	12.000,00	22.311,90	0,00	12.000,00	22.311,90
SA01	Saldo (01) Haushaltsrücklagen (230 - 240)				0,00	0,00	0,00	0,00	0,00	0,00
SA00	Saldo (00) Nettoergebnis nach Haushaltsrücklagen (Saldo 0 + Saldo 01)				0,00	12.000,00	22.311,90			
Investive Gebarung										
SU 33	Summe Einzahlungen investive Gebarung							0,00	0,00	0,00
SU 34	Summe Auszahlungen investive Gebarung							0,00	0,00	0,00
SA2	Saldo (2) Geldfluss aus der Investiven Gebarung (33 - 34)							0,00	0,00	0,00
SA3	Saldo (3) Nettofinanzierungssaldo (Saldo 1 + Saldo 2)							0,00	12.000,00	22.311,90
Finanzierungstätigkeit										
SU 35	Summe Einzahlungen aus der Finanzierungstätigkeit							0,00	0,00	0,00
SU 36	Summe Auszahlungen aus der Finanzierungstätigkeit							0,00	0,00	0,00

		MVAG VC QU			Ergebnisvoranschlag			Finanzierungsvoranschlag		
		EH	FH		VA 2026	VA 2025	RA 2024	VA 2026	VA 2025	RA 2024
SA4	Saldo (4) Geldfluss aus der Finanzierungstätigkeit (35 – 36)							0,00	0,00	0,00
SA5	Saldo (5) Geldfluss aus der voranschlagswirksamen Gebarung (Saldo 3 + Saldo 4)							0,00	12.000,00	22.311,90
947	Sonstige Zuschüsse der Länder									
947000	Sonstige Zuschüsse der Länder									
Operative Gebarung										
2/947000+861000	Zuschuss aus Unterstützungspaket	2121	3121	15	10.000,00			10.000,00		
SU 21 / 31	Summe Erträge / Einzahlungen operative Gebarung				10.000,00	0,00	0,00	10.000,00	0,00	0,00
SU 22 / 32	Summe Aufwendungen / Auszahlungen operative Gebarung				0,00	0,00	0,00	0,00	0,00	0,00
SA 0 / SA 1	(0) Nettoergebnis (21 - 22) / (1) Geldfluss operative Gebarung (31 – 32)				10.000,00	0,00	0,00	10.000,00	0,00	0,00
SA01	Saldo (01) Haushaltsrücklagen (230 - 240)				0,00	0,00	0,00	0,00	0,00	0,00
SA00	Saldo (00) Nettoergebnis nach Haushaltsrücklagen (Saldo 0 + Saldo 01)				10.000,00	0,00	0,00			
Investive Gebarung										
SU 33	Summe Einzahlungen investive Gebarung							0,00	0,00	0,00
SU 34	Summe Auszahlungen investive Gebarung							0,00	0,00	0,00
SA2	Saldo (2) Geldfluss aus der Investiven Gebarung (33 – 34)							0,00	0,00	0,00
SA3	Saldo (3) Nettofinanzierungssaldo (Saldo 1 + Saldo 2)							10.000,00	0,00	0,00
Finanzierungstätigkeit										
SU 35	Summe Einzahlungen aus der Finanzierungstätigkeit							0,00	0,00	0,00
SU 36	Summe Auszahlungen aus der Finanzierungstätigkeit							0,00	0,00	0,00
SA4	Saldo (4) Geldfluss aus der Finanzierungstätigkeit (35 – 36)							0,00	0,00	0,00
SA5	Saldo (5) Geldfluss aus der voranschlagswirksamen Gebarung (Saldo 3 + Saldo 4)							10.000,00	0,00	0,00
98	Haushaltsausgleich									
980	Verrechnung zwischen operativer Gebarung und Projekten									
980000	Verrechnung zwischen operativer Gebarung und Projekten									
Operative Gebarung										
2/980000+899000	Entnahmen aus Verrechnungsrücklagen zwischen operativer Gebarung und Projekten	2116				675.600,00	39.661,65			
SU 21 / 31	Summe Erträge / Einzahlungen operative Gebarung				0,00	675.600,00	39.661,65	0,00	0,00	0,00
1/980000-799000	Zuweisungen an Verrechnungsrücklagen zwischen operativer Gebarung und Projekten	2225			52.200,00	59.000,00	505.046,92			
SU 22 / 32	Summe Aufwendungen / Auszahlungen operative Gebarung				52.200,00	59.000,00	505.046,92	0,00	0,00	0,00
SA 0 / SA 1	(0) Nettoergebnis (21 - 22) / (1) Geldfluss operative Gebarung (31 – 32)				-52.200,00	616.600,00	-465.385,27	0,00	0,00	0,00
SA01	Saldo (01) Haushaltsrücklagen (230 - 240)				0,00	0,00	0,00	0,00	0,00	0,00
SA00	Saldo (00) Nettoergebnis nach Haushaltsrücklagen (Saldo 0 + Saldo 01)				-52.200,00	616.600,00	-465.385,27			

	MVAG	VC QU	Ergebnisvoranschlag			Finanzierungsvoranschlag			
			EH	FH	VA 2026	VA 2025	RA 2024	VA 2026	VA 2025
Investive Gebarung									
SU 33							0,00	0,00	0,00
SU 34							0,00	0,00	0,00
SA2							0,00	0,00	0,00
SA3							0,00	0,00	0,00
Finanzierungstätigkeit									
SU 35							0,00	0,00	0,00
SU 36							0,00	0,00	0,00
SA4							0,00	0,00	0,00
SA5							0,00	0,00	0,00
99	Jahresergebnis, Übergabe und Übernahme des Jahresergebnisses, Abwicklung der Vorjahre								
990	Überschüsse und Abgänge (soweit nicht zugeordnet)								
990000	Sonstige Einrichtungen und Maßnahmen								
Operative Gebarung									
SU 21 / 31					0,00	0,00	0,00	0,00	0,00
SU 22 / 32					0,00	0,00	0,00	0,00	0,00
SA 0 / SA 1					0,00	0,00	0,00	0,00	0,00
2/990000+895077			Entnahmen von allgemeinen Haushaltsrücklagen	2301			265.912,88		
1/990000-795077			Zuweisung an allgemeine Haushaltsrücklagen	2401	43.100,00		1.900,00		
SA01			Saldo (01) Haushaltsrücklagen (230 - 240)		-43.100,00	0,00	264.012,88	0,00	0,00
SA00			Saldo (00) Nettoergebnis nach Haushaltsrücklagen (Saldo 0 + Saldo 01)		-43.100,00	0,00	264.012,88		
Investive Gebarung									
SU 33							0,00	0,00	0,00
SU 34							0,00	0,00	0,00
SA2							0,00	0,00	0,00
SA3							0,00	0,00	0,00
Finanzierungstätigkeit									
SU 35							0,00	0,00	0,00
SU 36							0,00	0,00	0,00
SA4							0,00	0,00	0,00
SA5							0,00	0,00	0,00

		MVAG VC QU			Ergebnisvoranschlag			Finanzierungsvoranschlag		
		EH	FH		VA 2026	VA 2025	RA 2024	VA 2026	VA 2025	RA 2024
992	Abgänge an Kassenausgaberesten und Ausfälle an Kasseneinn									
992000	Abgänge an Kassenausg.resten u.Aus fälle a.Kasseneinn.rester									
Operative Gebarung										
SU 21 / 31	Summe Erträge / Einzahlungen operative Gebarung				0,00	0,00	0,00	0,00	0,00	0,00
1/992000-691000	Abschreibung uneinbringl. Forderungen	2225	3225	24	1.000,00			1.000,00		
SU 22 / 32	Summe Aufwendungen / Auszahlungen operative Gebarung				1.000,00	0,00	0,00	1.000,00	0,00	0,00
SA 0 / SA 1	(0) Nettoergebnis (21 - 22) / (1) Geldfluss operative Gebarung (31 - 32)				-1.000,00	0,00	0,00	-1.000,00	0,00	0,00
SA01	Saldo (01) Haushaltsrücklagen (230 - 240)				0,00	0,00	0,00	0,00	0,00	0,00
SA00	Saldo (00) Nettoergebnis nach Haushaltsrücklagen (Saldo 0 + Saldo 01)				-1.000,00	0,00	0,00			
Investive Gebarung										
SU 33	Summe Einzahlungen investive Gebarung							0,00	0,00	0,00
SU 34	Summe Auszahlungen investive Gebarung							0,00	0,00	0,00
SA2	Saldo (2) Geldfluss aus der Investiven Gebarung (33 - 34)							0,00	0,00	0,00
SA3	Saldo (3) Nettofinanzierungssaldo (Saldo 1 + Saldo 2)							-1.000,00	0,00	0,00
Finanzierungstätigkeit										
SU 35	Summe Einzahlungen aus der Finanzierungstätigkeit							0,00	0,00	0,00
SU 36	Summe Auszahlungen aus der Finanzierungstätigkeit							0,00	0,00	0,00
SA4	Saldo (4) Geldfluss aus der Finanzierungstätigkeit (35 - 36)							0,00	0,00	0,00
SA5	Saldo (5) Geldfluss aus der voranschlagswirksamen Gebarung (Saldo 3 + Saldo 4)							-1.000,00	0,00	0,00

Haushaltspotential (aufbauend auf der Ergebnisrechnung)

MVAG	Mittelverwendungs- und -aufbringungsgruppen	Mittelaufbringung	Mittelverwendung	Saldo
211	Erträge aus der operativen Verwaltungstätigkeit	5.779.200,00		
212	Erträge aus Transfers	1.541.800,00		
213	Finanzerträge	700,00		
Summe Erträge (SU 21)		7.321.700,00		
2117	Nicht finanzierungswirksame operative Erträge (Auflösung von Rückstellungen und Aktivierte Eigenleistungen)			
2127	Nicht finanzierungswirksamer Transferertrag (Auflösung von Investitionszuschüssen)	-359.800,00		
2136	Sonstige nicht finanzierungswirksame Finanzerträge (Auflösung von RS Bewertung von Beteiligungen und aktiven Finanzinstrumenten)			
Nicht finanzwirksame Erträge		-359.800,00		
Finanzwirksame Erträge		6.961.900,00		
221	Personalaufwand		1.603.100,00	
222	Sachaufwand		3.040.700,00	
223	Transferaufwand		2.136.100,00	
224	Finanzaufwand		241.300,00	
Summe Aufwendungen (SU 22)			7.021.200,00	
2214	Nicht finanzierungswirksamer Personalaufwand (Dotierung RS für Abfertigungen, Jubiläum u. nicht konsumierte Urlaube)		-18.700,00	
2226	Nicht finanzierungswirksamer Sachaufwand (inkl. Abschreibungen, Dotierung von RS Prozess, ausstehende Rechnungen)		-1.542.700,00	
2237	Nicht finanzierungswirksamer Transferaufwand (Dotierungen von RS f. Pensionen)			
2245	Nicht finanzierungswirksamer Finanzaufwand (Wertberichtigungen zu Finanzinstrumenten, Aufwendungen aus der Bewertung von Beteiligungen)			
Nicht finanzwirksame Aufwendungen			-1.561.400,00	
Finanzwirksame Aufwendungen			5.459.800,00	
Finanzwirksames Ergebnis		6.961.900,00	5.459.800,00	1.502.100,00

MVAG	Mittelverwendungs- und -aufbringungsgruppen	Mittelaufbringung	Mittelverwendung	Saldo
332	Einzahlungen aus der Rückzahlung von Darlehen sowie gewährten Vorschüssen (ohne 332x mit Projektcode - Anzahlungen)			
1141	Vorräte (- Veränderung)			
1142	Gegebene Anzahlungen auf Vorräte (- Veränderung)			
1540	Passive Rechnungsabgrenzung			
	Einzahlungen der Kontengruppe 000-089, die keinem Projekt mit Projektcode 1 zugeordnet sind	200.000,00		
	Einzahlungen der Kontengruppe 30, die keinem Projekt mit Projektcode 1 zugeordnet sind	216.200,00		
	- Erträge der Kontogruppe 80 mit Projektcode 1	-150.000,00		
2301	Entnahmen von Rücklagen endfälliger Darlehen (Kontengruppe 893)			
Jährliche wiederkehrende Einzahlungen		266.200,00		
36	Auszahlungen aus der Finanzierungstätigkeit (ohne Projektcode 1)		1.103.100,00	
2401	Zuweisung an Rücklagen endfälliger Darlehen (Kontengruppe 793)			
342	Auszahlungen aus der Gewährung von Darlehen sowie gewährten Vorschüssen (ohne 342x mit Projektcode - Anzahlungen)			
1141	Vorräte (+ Veränderung)			
1142	Gegebene Anzahlungen auf Vorräte (+ Veränderung)			
1170	Aktive Rechnungsabgrenzung			
	Auszahlungen (Investitionen) der Kontengruppe 000-083, die keinem Projekt mit Projektcode 1 zugeordnet sind		47.200,00	
Jährliche wiederkehrende Auszahlungen			1.150.300,00	
	Kontengruppe 871, KT der Ergebnisrechnung, mit Projektcode (BZ)	-260.000,00		
Summe Kapitaltransfers der Ergebnisrechnung		-260.000,00		
H1 Jährliches Haushaltspotential (Eigenmittel)		6.968.100,00	6.610.100,00	358.000,00
H4VJ Haushaltspotential Vorjahr (Endbestand HP-RL Vorjahr, Konto 935077 = AB)				451.600,00
H2 verfügbares Haushaltspotential (Eigenmittel)				809.600,00

MVAG	Mittelverwendungs- und -aufbringungsgruppen	Mittelaufbringung	Mittelverwendung	Saldo
Information 1 - Berechnung der tatsächlichen Liquidität				
im verfügbaren Haushaltspotential enthaltene Bedarfszuweisungen zur Liquiditätssteigerung aus Kontogruppe 871, KT der Ergebnisrechnung ohne Projektcode				
tatsächlicher Liquiditätsbedarf ohne Rücklagenauflösung (Abgang)		809.600,00		
2401	Zuweisungen an Haushaltsrücklagen (Kontengruppe 794)			
2401	Zuweisungen an Haushaltsrücklagen (Kontengruppe 795)			
Jährliche Aufwände für Rücklagen			0,00	
2301	Entnahmen von Haushaltsrücklagen (Kontengruppe 894)			
2301	Entnahmen von Haushaltsrücklagen (Kontengruppe 895)			
Jährliche RL-Erträge f. Investitionen (finanzw.)		0,00		
H3 verfügbares Haushaltspotential (Eigenmittel) nach finanzwirksamen Rücklagen		809.600,00	0,00	809.600,00
	- Zuweisungen und Umbuchungen an investive Vorhaben		252.200,00	-252.200,00
	+ Rückführungen und Umbuchungen von investiven Vorhaben			0,00
H4 kumuliertes Haushaltspotential (Eigenmittel) Endbestand		809.600,00	252.200,00	557.400,00

Nachweis der Investitionstätigkeit

Vorhaben	Vorhabensbezeichnung	RA Vorjahre	VA 2025	VA 2026	Plan 2027	Plan 2028	Plan 2029	Plan 2030	Plan Gesamt (gerundet)
Konto	Bezeichnung								
1164000	FF Ankauf von Maschinen u. Geräten (2000 bis 2099)								
	Auszahlungen - Investitionen - Mittelverwendung	169.499,35	115.000,00	60.000,00	5.000,00	5.000,00	5.000,00	5.000,00	364.500,00
	Anschaffungs- oder Herstellungskosten	169.499,35	115.000,00	60.000,00	5.000,00	5.000,00	5.000,00	5.000,00	364.500,00
5/164000-040001	Sanierung FF-Häuser u.Ankauf v. Fahrzeugen u.Gerätschaften	169.499,35	115.000,00	50.000,00	5.000,00	5.000,00	5.000,00	5.000,00	354.500,00
5/164000-729000	Sonstige Aufwendungen (Katastrophenschutz)			10.000,00					10.000,00
	Einzahlungen - Finanzierung - Mittelaufbringung	169.499,35	115.000,00	60.000,00	5.000,00	5.000,00	5.000,00	5.000,00	364.500,00
	Mittel aus Geldfluss aus der operativen Gebarung	162.062,35	0,00	60.000,00	5.000,00	5.000,00	5.000,00	5.000,00	242.100,00
6/164000+816001	Bedarfszuweisungen			50.000,00	5.000,00	5.000,00	5.000,00	5.000,00	70.000,00
6/164000+829960	Überschuss Vorjahr	672,65							700,00
6/164000+899000	Zuführung zwischen operativer Gebarung und Projekten	161.389,70		10.000,00					171.400,00
	Bedarfszuweisungen/KTZ	7.437,00	0,00	0,00	0,00	0,00	0,00	0,00	7.400,00
6/164000+871003	Förderung durch Bund	7.437,00							7.400,00
	Haushaltsrücklagen/Zahlungsmittelreserven	0,00	0,00	0,00	0,00	0,00	0,00	0,00	0,00
	Sonstige Kapitaltransfers und Subventionen	0,00	15.000,00	0,00	0,00	0,00	0,00	0,00	15.000,00
6/164000+307000	Kapitaltransfers von privaten Haushalten und privaten Organisationen ohne Erwerbszweck und andere		15.000,00						15.000,00
	Darlehen/Innere Darlehen	0,00	100.000,00	0,00	0,00	0,00	0,00	0,00	100.000,00
112300/107	FF Ankauf von Fahrzeugen		100.000,00						100.000,00
	Finanzierungsleasing	0,00	0,00	0,00	0,00	0,00	0,00	0,00	0,00
	Veräußerung langfristiges Vermögen und Sonstiges	0,00	0,00	0,00	0,00	0,00	0,00	0,00	0,00
Finanzierungsergebnis 1164000		0,00	0,00	0,00	0,00	0,00	0,00	0,00	0,00
	<i>inklusive Vorjahre (gerundet)</i>		0,00	0,00	0,00	0,00	0,00	0,00	

Vorhaben	Vorhabensbezeichnung	RA Vorjahre	VA 2025	VA 2026	Plan 2027	Plan 2028	Plan 2029	Plan 2030	Plan Gesamt (gerundet)
Konto	Bezeichnung								
1240100	Vorhaben 240100 (2000 bis 2030)								
	Auszahlungen - Investitionen - Mittelverwendung	5.101,00	0,00	0,00	0,00	0,00	0,00	0,00	5.100,00
	Anschaffungs- oder Herstellungskosten	5.101,00	0,00	0,00	0,00	0,00	0,00	0,00	5.100,00
5/240100-042000	Neuausstattung KIGA Wullersdorf 2021	5.101,00							5.100,00
	Einzahlungen - Finanzierung - Mittelaufbringung	5.101,00	0,00	0,00	0,00	0,00	0,00	0,00	5.100,00
	Mittel aus Geldfluss aus der operativen Gebarung	5.101,00	0,00	0,00	0,00	0,00	0,00	0,00	5.100,00
6/240100+829910	Zuführungen	5.101,00							5.100,00
	Bedarfszuweisungen/KTZ	0,00	0,00	0,00	0,00	0,00	0,00	0,00	0,00
	Haushaltsrücklagen/Zahlungsmittelreserven	0,00	0,00	0,00	0,00	0,00	0,00	0,00	0,00
	Sonstige Kapitaltransfers und Subventionen	0,00	0,00	0,00	0,00	0,00	0,00	0,00	0,00
	Darlehen/Innere Darlehen	0,00	0,00	0,00	0,00	0,00	0,00	0,00	0,00
	Finanzierungsleasing	0,00	0,00	0,00	0,00	0,00	0,00	0,00	0,00
	Veräußerung langfristiges Vermögen und Sonstiges	0,00	0,00	0,00	0,00	0,00	0,00	0,00	0,00
Finanzierungsergebnis 1240100		0,00	0,00	0,00	0,00	0,00	0,00	0,00	0,00
	<i>inklusive Vorjahre (gerundet)</i>		0,00	0,00	0,00	0,00	0,00	0,00	

Vorhaben	Vorhabensbezeichnung	RA Vorjahre	VA 2025	VA 2026	Plan 2027	Plan 2028	Plan 2029	Plan 2030	Plan Gesamt (gerundet)
Konto	Bezeichnung								
1321000	Neubau u. Umbau Musikheim (2023 bis 2026)								
	Auszahlungen - Investitionen - Mittelverwendung	365.636,88	277.700,00	90.000,00	0,00	0,00	0,00	0,00	733.300,00
	Anschaffungs- oder Herstellungskosten	365.636,88	277.700,00	90.000,00	0,00	0,00	0,00	0,00	733.300,00
5/321000-010010	Neubau und Umbau Musikheim	365.636,88	277.700,00	47.200,00					690.500,00
5/321000-050742	Ausgaben Musikheimbau Sonderanlagen			42.800,00					42.800,00
	Einzahlungen - Finanzierung - Mittelaufbringung	443.375,40	200.000,00	90.000,00	0,00	0,00	0,00	0,00	733.400,00
	Mittel aus Geldfluss aus der operativen Gebarung	69.974,40	15.000,00	12.200,00	0,00	0,00	0,00	0,00	97.200,00
6/321000+001000	Grundverkauf f. Musikheimbau	69.974,40							70.000,00
6/321000+899000	Zuführung zwischen operativer Gebahrung und Projekten		15.000,00	12.200,00					27.200,00
	Bedarfszuweisungen/KTZ	373.401,00	50.000,00	0,00	0,00	0,00	0,00	0,00	423.400,00
6/321000+301000	KIP Förderung Land NÖ	123.401,00							123.400,00
6/321000+301001	Förderung Musikheimbau RU3 und Sonderbedarfszuweisungen	50.000,00							50.000,00
6/321000+301002	Förderung Abt. Kunst u. Kultur		50.000,00						50.000,00
6/321000+871003	Bedarfszuweisung Land NÖ	200.000,00							200.000,00
	Haushaltsrücklagen/Zahlungsmittelreserven	0,00	0,00	0,00	0,00	0,00	0,00	0,00	0,00
	Sonstige Kapitaltransfers und Subventionen	0,00	35.000,00	77.800,00	0,00	0,00	0,00	0,00	112.800,00
6/321000+300742	KIG Förderung Bund			42.800,00					42.800,00
6/321000+307000	Eigenmittel Musikverein Wullersdorf		35.000,00	35.000,00					70.000,00
	Darlehen/Innere Darlehen	0,00	100.000,00	0,00	0,00	0,00	0,00	0,00	100.000,00
115605/108	Musikheim Neubau Immendorf		100.000,00						100.000,00
	Finanzierungsleasing	0,00	0,00	0,00	0,00	0,00	0,00	0,00	0,00
	Veräußerung langfristiges Vermögen und Sonstiges	0,00	0,00	0,00	0,00	0,00	0,00	0,00	0,00
Finanzierungsergebnis 1321000		77.738,52	-77.700,00	0,00	0,00	0,00	0,00	0,00	0,00
	<i>inklusive Vorjahre (gerundet)</i>		0,00	0,00	0,00	0,00	0,00	0,00	

Vorhaben	Vorhabensbezeichnung	RA Vorjahre	VA 2025	VA 2026	Plan 2027	Plan 2028	Plan 2029	Plan 2030	Plan Gesamt (gerundet)
Konto	Bezeichnung								
1612000	Gemeindestraßenbau (2000 bis 2099)								
	Auszahlungen - Investitionen - Mittelverwendung	2.301.678,93	500.000,00	200.000,00	100.000,00	100.000,00	100.000,00	100.000,00	3.401.700,00
	Anschaffungs- oder Herstellungskosten	2.301.678,93	500.000,00	200.000,00	100.000,00	100.000,00	100.000,00	100.000,00	3.401.700,00
	5/612000-000202 Baukosten	47.576,43							47.600,00
	5/612000-002000 Baukosten	2.248.681,75	500.000,00	200.000,00	100.000,00	100.000,00	100.000,00	100.000,00	3.348.700,00
	5/612000-728000 Entgelte für Planungskosten	5.420,75							5.400,00
	Einzahlungen - Finanzierung - Mittelaufbringung	2.301.678,93	500.000,00	200.000,00	100.000,00	100.000,00	100.000,00	100.000,00	3.401.700,00
	Mittel aus Geldfluss aus der operativen Gebarung	686.396,43	75.000,00	0,00	0,00	0,00	0,00	0,00	761.400,00
	6/612000+001000 Veräußerung von Grundstücken	40.856,84	75.000,00						115.900,00
	6/612000+829910 Zuführung	381.912,74							381.900,00
	6/612000+829960 Überschuss Vorjahr	74.255,88							74.300,00
	6/612000+899000 Zuführung zwischen operativer Gebarung und Projekten	189.370,97							189.400,00
	Bedarfszuweisungen/KTZ	1.315.282,50	215.000,00	200.000,00	100.000,00	100.000,00	100.000,00	100.000,00	2.130.300,00
	6/612000+301000 Förderung Land NÖ Radweg	155.282,50							155.300,00
	6/612000+301002 Sonderförderung Land NÖ	10.000,00	15.000,00						25.000,00
	6/612000+871003 Bedarfszuweisungen Land NÖ	1.150.000,00	200.000,00	200.000,00	100.000,00	100.000,00	100.000,00	100.000,00	1.950.000,00
	Haushaltsrücklagen/Zahlungsmittelreserven	0,00	0,00	0,00	0,00	0,00	0,00	0,00	0,00
	Sonstige Kapitaltransfers und Subventionen	0,00	0,00	0,00	0,00	0,00	0,00	0,00	0,00
	Darlehen/Innere Darlehen	300.000,00	210.000,00	0,00	0,00	0,00	0,00	0,00	510.000,00
	112300/104 Straßenbaudarlehen	300.000,00							300.000,00
	112300/109 Straßenbau		210.000,00						210.000,00
	Finanzierungsleasing	0,00	0,00	0,00	0,00	0,00	0,00	0,00	0,00
	Veräußerung langfristiges Vermögen und Sonstiges	0,00	0,00	0,00	0,00	0,00	0,00	0,00	0,00
Finanzierungsergebnis 1612000		0,00	0,00	0,00	0,00	0,00	0,00	0,00	0,00
	<i>inklusive Vorjahre (gerundet)</i>		0,00	0,00	0,00	0,00	0,00	0,00	

Vorhaben	Vorhabensbezeichnung	RA Vorjahre	VA 2025	VA 2026	Plan 2027	Plan 2028	Plan 2029	Plan 2030	Plan Gesamt (gerundet)
Konto	Bezeichnung								
1639000	Hochwasserschutz (2000 bis 2099)								
	Auszahlungen - Investitionen - Mittelverwendung	1.253.540,75	40.000,00	0,00	0,00	0,00	0,00	0,00	1.293.500,00
	Anschaffungs- oder Herstellungskosten	1.253.540,75	40.000,00	0,00	0,00	0,00	0,00	0,00	1.293.500,00
5/639000-060000	Baukosten Hochwasserschutz	1.241.437,19	40.000,00						1.281.400,00
1/639000-680000	Planmäßige Abschreibung	12.103,56							12.100,00
	Einzahlungen - Finanzierung - Mittelaufbringung	1.255.049,85	38.500,00	0,00	0,00	0,00	0,00	0,00	1.293.500,00
	Mittel aus Geldfluss aus der operativen Gebarung	428.822,61	-175.600,00	0,00	0,00	0,00	0,00	0,00	253.200,00
6/639000+001000	Veräußerung von Grundstücken	91.699,17							91.700,00
5/639000-729910	Rückführung vom Projekt	-29.926,41							-29.900,00
5/639000-799000	Zuweisungen an Verrechnungsrücklagen zwischen operativer Gebarung und Projekten		-175.600,00						-175.600,00
6/639000+829910	Zuführung vom operativen Haushalt	362.438,57							362.400,00
6/639000+829960	Überschuss Vorjahr	4.611,28							4.600,00
	Bedarfszuweisungen/KTZ	136.787,24	43.000,00	0,00	0,00	0,00	0,00	0,00	179.800,00
6/639000+301000	Förderung Land HW-Schutz Immendorf	136.787,24	43.000,00						179.800,00
	Haushaltsrücklagen/Zahlungsmittelreserven	0,00	0,00	0,00	0,00	0,00	0,00	0,00	0,00
	Sonstige Kapitaltransfers und Subventionen	539.440,00	171.100,00	0,00	0,00	0,00	0,00	0,00	710.500,00
6/639000+300000	Förderung vom Bund HW-Schutz Immendorf	205.180,89	65.000,00						270.200,00
6/639000+309000	Kapitaltransfers von der Europäischen Union	334.259,11	106.100,00						440.400,00
	Darlehen/Innere Darlehen	150.000,00	0,00	0,00	0,00	0,00	0,00	0,00	150.000,00
112300/93	HW-Schutz	150.000,00							150.000,00
	Finanzierungsleasing	0,00	0,00	0,00	0,00	0,00	0,00	0,00	0,00
	Veräußerung langfristiges Vermögen und Sonstiges	0,00	0,00	0,00	0,00	0,00	0,00	0,00	0,00
Finanzierungsergebnis 1639000		1.509,10	-1.500,00	0,00	0,00	0,00	0,00	0,00	0,00
	<i>inklusive Vorjahre (gerundet)</i>		0,00	0,00	0,00	0,00	0,00	0,00	

Vorhaben	Vorhabensbezeichnung	RA Vorjahre	VA 2025	VA 2026	Plan 2027	Plan 2028	Plan 2029	Plan 2030	Plan Gesamt (gerundet)
Konto	Bezeichnung								
1680000	Versorgungsleitungen Breitband A1 (2000 bis 2099)								
	Auszahlungen - Investitionen - Mittelverwendung	141.316,53	0,00	0,00	0,00	0,00	0,00	0,00	141.300,00
	Anschaffungs- oder Herstellungskosten	141.316,53	0,00	0,00	0,00	0,00	0,00	0,00	141.300,00
5/680000-050000	Versorgungsleitung Breitband A1	141.316,53							141.300,00
	Einzahlungen - Finanzierung - Mittelaufbringung	141.316,53	0,00	0,00	0,00	0,00	0,00	0,00	141.300,00
	Mittel aus Geldfluss aus der operativen Gebarung	130.035,53	0,00	0,00	0,00	0,00	0,00	0,00	130.000,00
6/680000+829910	Zuführung	91.749,45							91.700,00
6/680000+899000	Entnahmen aus Verrechnungsrücklagen zwischen operativer Gebarung und Projekten	38.286,08							38.300,00
	Bedarfszuweisungen/KTZ	0,00	0,00	0,00	0,00	0,00	0,00	0,00	0,00
	Haushaltsrücklagen/Zahlungsmittelreserven	0,00	0,00	0,00	0,00	0,00	0,00	0,00	0,00
	Sonstige Kapitaltransfers und Subventionen	11.281,00	0,00	0,00	0,00	0,00	0,00	0,00	11.300,00
6/680000+300000	Rückersätze von Aufwendungen	11.281,00							11.300,00
	Darlehen/Innere Darlehen	0,00	0,00	0,00	0,00	0,00	0,00	0,00	0,00
	Finanzierungsleasing	0,00	0,00	0,00	0,00	0,00	0,00	0,00	0,00
	Veräußerung langfristiges Vermögen und Sonstiges	0,00	0,00	0,00	0,00	0,00	0,00	0,00	0,00
Finanzierungsergebnis 1680000		0,00	0,00	0,00	0,00	0,00	0,00	0,00	0,00
	<i>inklusive Vorjahre (gerundet)</i>		0,00	0,00	0,00	0,00	0,00	0,00	

Vorhaben	Vorhabensbezeichnung	RA Vorjahre	VA 2025	VA 2026	Plan 2027	Plan 2028	Plan 2029	Plan 2030	Plan Gesamt (gerundet)
Konto	Bezeichnung								
1710000	Güterwege (2000 bis 2099)								
	Auszahlungen - Investitionen - Mittelverwendung	307.306,78	50.000,00	40.000,00	20.000,00	20.000,00	20.000,00	20.000,00	477.300,00
	Anschaffungs- oder Herstellungskosten	307.306,78	50.000,00	40.000,00	20.000,00	20.000,00	20.000,00	20.000,00	477.300,00
5/710000-002000	Baukosten Güterweginstandhaltung	307.306,78	50.000,00	40.000,00	20.000,00	20.000,00	20.000,00	20.000,00	477.300,00
	Einzahlungen - Finanzierung - Mittelaufbringung	307.306,78	50.000,00	40.000,00	20.000,00	20.000,00	20.000,00	20.000,00	477.300,00
	Mittel aus Geldfluss aus der operativen Gebarung	196.076,78	10.000,00	20.000,00	10.000,00	10.000,00	10.000,00	10.000,00	266.100,00
6/710000+829910	Zuführung	132.786,33							132.800,00
6/710000+829960	Überschuss Vorjahr	1.756,18							1.800,00
6/710000+899000	Zuführung zwischen operativer Gebarung und Projekten	61.534,27	10.000,00	20.000,00	10.000,00	10.000,00	10.000,00	10.000,00	131.500,00
	Bedarfszuweisungen/KTZ	111.230,00	40.000,00	20.000,00	10.000,00	10.000,00	10.000,00	10.000,00	211.200,00
6/710000+301207	Landesbeitrag ST 8	38.250,00	35.000,00	10.000,00	5.000,00	5.000,00	5.000,00	5.000,00	103.300,00
6/710000+871003	Bedarfszuweisungen Land NÖ	72.980,00	5.000,00	10.000,00	5.000,00	5.000,00	5.000,00	5.000,00	108.000,00
	Haushaltsrücklagen/Zahlungsmittelreserven	0,00	0,00	0,00	0,00	0,00	0,00	0,00	0,00
	Sonstige Kapitaltransfers und Subventionen	0,00	0,00	0,00	0,00	0,00	0,00	0,00	0,00
	Darlehen/Innere Darlehen	0,00	0,00	0,00	0,00	0,00	0,00	0,00	0,00
	Finanzierungsleasing	0,00	0,00	0,00	0,00	0,00	0,00	0,00	0,00
	Veräußerung langfristiges Vermögen und Sonstiges	0,00	0,00	0,00	0,00	0,00	0,00	0,00	0,00
Finanzierungsergebnis 1710000		0,00	0,00	0,00	0,00	0,00	0,00	0,00	0,00
	<i>inklusive Vorjahre (gerundet)</i>		0,00	0,00	0,00	0,00	0,00	0,00	

Vorhaben	Vorhabensbezeichnung	RA Vorjahre	VA 2025	VA 2026	Plan 2027	Plan 2028	Plan 2029	Plan 2030	Plan Gesamt (gerundet)
Konto	Bezeichnung								
1816000	Straßenbeleuchtung (2000 bis 2099)								
	Auszahlungen - Investitionen - Mittelverwendung	595.718,73	15.000,00	15.000,00	50.000,00	25.000,00	0,00	0,00	700.700,00
	Anschaffungs- oder Herstellungskosten	595.718,73	15.000,00	15.000,00	50.000,00	25.000,00	0,00	0,00	700.700,00
	5/816000-050100 Straßenbeleuchtung Erneuerung	595.718,73	15.000,00						610.700,00
	5/816000-050742 Sonderanlagen			15.000,00	50.000,00	25.000,00			90.000,00
	Einzahlungen - Finanzierung - Mittelaufbringung	595.718,73	15.000,00	15.000,00	50.000,00	25.000,00	0,00	0,00	700.700,00
	Mittel aus Geldfluss aus der operativen Gebarung	392.217,73	0,00	0,00	0,00	0,00	0,00	0,00	392.200,00
	6/816000+001000 Grundverkauf	151.720,36							151.700,00
	6/816000+829910 Zuführung	186.031,47							186.000,00
	6/816000+899000 Zuführung zwischen operativer Gebarung und Projekten	54.465,90							54.500,00
	Bedarfszuweisungen/KTZ	80.100,00	15.000,00	0,00	0,00	0,00	0,00	0,00	95.100,00
	6/816000+301001 KPC Förderung f. Umrüstung öffentl. Beleuchtung	80.100,00	15.000,00						95.100,00
	Haushaltsrücklagen/Zahlungsmittelreserven	0,00	0,00	0,00	0,00	0,00	0,00	0,00	0,00
	Sonstige Kapitaltransfers und Subventionen	123.401,00	0,00	15.000,00	50.000,00	25.000,00	0,00	0,00	213.400,00
	6/816000+300000 KIP Förderung Bund	123.401,00							123.400,00
	6/816000+300742 KIG Förderung Bund			15.000,00	50.000,00	25.000,00			90.000,00
	Darlehen/Innere Darlehen	0,00	0,00	0,00	0,00	0,00	0,00	0,00	0,00
	Finanzierungsleasing	0,00	0,00	0,00	0,00	0,00	0,00	0,00	0,00
	Veräußerung langfristiges Vermögen und Sonstiges	0,00	0,00	0,00	0,00	0,00	0,00	0,00	0,00
Finanzierungsergebnis 1816000		0,00	0,00	0,00	0,00	0,00	0,00	0,00	0,00
	<i>inklusive Vorjahre (gerundet)</i>		0,00	0,00	0,00	0,00	0,00	0,00	

Vorhaben	Vorhabensbezeichnung	RA Vorjahre	VA 2025	VA 2026	Plan 2027	Plan 2028	Plan 2029	Plan 2030	Plan Gesamt (gerundet)
Konto	Bezeichnung								
1840000	Grundankauf zur Bauplatzbeschaffung (2000 bis 2099)								
	Auszahlungen - Investitionen - Mittelverwendung	1.634.153,50	0,00	150.000,00	0,00	0,00	0,00	0,00	1.784.200,00
	Anschaffungs- oder Herstellungskosten	1.634.153,50	0,00	150.000,00	0,00	0,00	0,00	0,00	1.784.200,00
5/840000-001000	Grundankäufe zur Bauplatzbeschaffung	1.634.153,50		150.000,00					1.784.200,00
	Einzahlungen - Finanzierung - Mittelaufbringung	1.634.153,50	0,00	150.000,00	0,00	0,00	0,00	0,00	1.784.200,00
	Mittel aus Geldfluss aus der operativen Gebarung	506.487,11	0,00	0,00	0,00	0,00	0,00	0,00	506.500,00
6/840000+001000	Veräußerungen v. Grundstücken	312.210,58							312.200,00
5/840000-799000	Zuweisungen an Verrechnungsrücklagen zwischen operativer Gebarung und Projekten	-39.661,65							-39.700,00
6/840000+829910	Zuführungen	12.138,50							12.100,00
6/840000+829960	Überschuss Vorjahr	221.799,68							221.800,00
	Bedarfszuweisungen/KTZ	0,00	0,00	0,00	0,00	0,00	0,00	0,00	0,00
	Haushaltsrücklagen/Zahlungsmittelreserven	0,00	0,00	0,00	0,00	0,00	0,00	0,00	0,00
	Sonstige Kapitaltransfers und Subventionen	82.485,00	0,00	0,00	0,00	0,00	0,00	0,00	82.500,00
6/840000+300000	Kapitaltransfers von Bund, Bundesfonds und Bundeskammern Archäologische Gr.	82.485,00							82.500,00
	Darlehen/Innere Darlehen	1.050.000,00	0,00	0,00	0,00	0,00	0,00	0,00	1.050.000,00
107164/95	Grundankauf	300.000,00							300.000,00
113143/100	Grundankauf f. neue Bauplätze	750.000,00							750.000,00
	Finanzierungsleasing	0,00	0,00	0,00	0,00	0,00	0,00	0,00	0,00
	Veräußerung langfristiges Vermögen und Sonstiges	-4.818,61	0,00	150.000,00	0,00	0,00	0,00	0,00	145.200,00
6/840000+801000	Veräußerungen von Grundstücken und Grundstückseinrichtungen	-4.818,61		150.000,00					145.200,00
Finanzierungsergebnis 1840000		0,00	0,00	0,00	0,00	0,00	0,00	0,00	0,00
	<i>inklusive Vorjahre (gerundet)</i>		0,00	0,00	0,00	0,00	0,00	0,00	

Vorhaben	Vorhabensbezeichnung	RA Vorjahre	VA 2025	VA 2026	Plan 2027	Plan 2028	Plan 2029	Plan 2030	Plan Gesamt (gerundet)
Konto	Bezeichnung								
1850000	WVA Überwachung (2000 bis 2099)								
	Auszahlungen - Investitionen - Mittelverwendung	1.074.048,96	464.400,00	150.000,00	50.000,00	50.000,00	50.000,00	50.000,00	1.888.400,00
	Anschaffungs- oder Herstellungskosten	1.074.048,96	464.400,00	150.000,00	50.000,00	50.000,00	50.000,00	50.000,00	1.888.400,00
5/850000-050008	WVA - Baukosten	1.074.048,96	464.400,00	150.000,00	50.000,00	50.000,00	50.000,00	50.000,00	1.888.400,00
	Einzahlungen - Finanzierung - Mittelaufbringung	1.088.414,03	450.000,00	150.000,00	50.000,00	50.000,00	50.000,00	50.000,00	1.888.400,00
	Mittel aus Geldfluss aus der operativen Gebarung	3.482,03	0,00	150.000,00	50.000,00	50.000,00	50.000,00	50.000,00	353.500,00
5/850000-729910	Rückführung operativen Haushalt	-1.168,51							-1.200,00
6/850000+829910	Zuführung	4.650,54							4.700,00
6/850000+899000	Zuführung zwischen operativer Gebarung und Projekten			150.000,00	50.000,00	50.000,00	50.000,00	50.000,00	350.000,00
	Bedarfszuweisungen/KTZ	4.232,00	0,00	0,00	0,00	0,00	0,00	0,00	4.200,00
2/850000+301000	Kapitaltransfers von Ländern, Landesfonds und Landeskammern	4.232,00							4.200,00
	Haushaltsrücklagen/Zahlungsmittelreserven	0,00	0,00	0,00	0,00	0,00	0,00	0,00	0,00
	Sonstige Kapitaltransfers und Subventionen	0,00	0,00	0,00	0,00	0,00	0,00	0,00	0,00
	Darlehen/Innere Darlehen	1.080.700,00	450.000,00	0,00	0,00	0,00	0,00	0,00	1.530.700,00
112300/96	WVA Sanierungsmaßnahmen	100.000,00							100.000,00
112300/98	WVA Sanierungsmaßnahmen Wullersdorf-Kalladorf	250.000,00							250.000,00
107164/99	WVA Instandhaltung	60.700,00							60.700,00
114675/101	WVA Wullersdorf Sanierung und Instandhaltung	370.000,00							370.000,00
112300/102	WVA Wullersdorf Sanierung u. Instandhaltung	300.000,00							300.000,00
114675/106	WVA Wullersdorf		300.000,00						300.000,00
115605/110	WVA Sanierung und Instandhaltung		150.000,00						150.000,00
	Finanzierungsleasing	0,00	0,00	0,00	0,00	0,00	0,00	0,00	0,00
	Veräußerung langfristiges Vermögen und Sonstiges	0,00	0,00	0,00	0,00	0,00	0,00	0,00	0,00
Finanzierungsergebnis 1850000		14.365,07	-14.400,00	0,00	0,00	0,00	0,00	0,00	0,00
	<i>inklusive Vorjahre (gerundet)</i>		0,00	0,00	0,00	0,00	0,00	0,00	

Vorhaben	Vorhabensbezeichnung	RA Vorjahre	VA 2025	VA 2026	Plan 2027	Plan 2028	Plan 2029	Plan 2030	Plan Gesamt (gerundet)
Konto	Bezeichnung								
1851000	Abwasserbeseitigung (2000 bis 2099)								
	Auszahlungen - Investitionen - Mittelverwendung	1.042.241,32	504.600,00	100.000,00	30.000,00	30.000,00	30.000,00	30.000,00	1.766.800,00
	Anschaffungs- oder Herstellungskosten	1.042.241,32	504.600,00	100.000,00	30.000,00	30.000,00	30.000,00	30.000,00	1.766.800,00
5/851000-050009	Baukosten	1.042.241,32	504.600,00	100.000,00	30.000,00	30.000,00	30.000,00	30.000,00	1.766.800,00
	Einzahlungen - Finanzierung - Mittelaufbringung	1.046.840,83	500.000,00	100.000,00	30.000,00	30.000,00	30.000,00	30.000,00	1.766.800,00
	Mittel aus Geldfluss aus der operativen Gebarung	691.751,08	410.000,00	50.000,00	0,00	0,00	0,00	0,00	1.151.800,00
5/851000-729910	Rückführung operative Gebahrung	-4.540,77							-4.500,00
6/851000+829910	Zuführung	477.864,65							477.900,00
6/851000+829960	Überschuss Vorjahr	32.403,36							32.400,00
6/851000+850000	Kanaleinmündungsabgaben	316,50							300,00
6/851000+899000	Entnahmen aus Verrechnungsrücklagen zwischen operativer Gebarung und Projekten	185.707,34	410.000,00	50.000,00					645.700,00
	Bedarfszuweisungen/KTZ	17.490,00	0,00	0,00	0,00	0,00	0,00	0,00	17.500,00
6/851000+301000	NÖ Wasserwirtschaftsfonds	17.490,00							17.500,00
	Haushaltsrücklagen/Zahlungsmittelreserven	0,00	0,00	0,00	0,00	0,00	0,00	0,00	0,00
	Sonstige Kapitaltransfers und Subventionen	337.599,75	90.000,00	50.000,00	30.000,00	30.000,00	30.000,00	30.000,00	597.600,00
6/851000+307000	Kapitaltransfers von privaten Haushalten und privaten Organisationen ohne Erwerbszweck und andere	51.029,52							51.000,00
6/851000+307001	Kanaleinmündungsabgabe	286.570,23	90.000,00	50.000,00	30.000,00	30.000,00	30.000,00	30.000,00	546.600,00
	Darlehen/Innere Darlehen	0,00	0,00	0,00	0,00	0,00	0,00	0,00	0,00
	Finanzierungsleasing	0,00	0,00	0,00	0,00	0,00	0,00	0,00	0,00
	Veräußerung langfristiges Vermögen und Sonstiges	0,00	0,00	0,00	0,00	0,00	0,00	0,00	0,00
Finanzierungsergebnis 1851000		4.599,51	-4.600,00	0,00	0,00	0,00	0,00	0,00	0,00
	<i>inklusive Vorjahre (gerundet)</i>		0,00	0,00	0,00	0,00	0,00	0,00	

Vorhaben	Vorhabensbezeichnung	RA Vorjahre	VA 2025	VA 2026	Plan 2027	Plan 2028	Plan 2029	Plan 2030	Plan Gesamt (gerundet)
Konto	Bezeichnung								
1853000	Gemeindegebäude (2000 bis 2099)								
	Auszahlungen - Investitionen - Mittelverwendung	1.199.123,01	53.000,00	60.000,00	10.000,00	10.000,00	10.000,00	10.000,00	1.352.100,00
	Anschaffungs- oder Herstellungskosten	1.199.123,01	53.000,00	60.000,00	10.000,00	10.000,00	10.000,00	10.000,00	1.352.100,00
5/853000-010010	Baukosten f. Sanierung	469.654,85	49.000,00	60.000,00	10.000,00	10.000,00	10.000,00	10.000,00	618.700,00
5/853000-010011	Fassadensanierung ehem. VS Hauptplatz Wull.	276.440,21							276.400,00
5/853000-010012	Sanierung Gemeindesaal	447.550,67							447.600,00
5/853000-042000	Amts-, Betriebs- und Geschäftsausstattung	5.477,28	4.000,00						9.500,00
	Einzahlungen - Finanzierung - Mittelaufbringung	1.199.123,01	53.000,00	60.000,00	10.000,00	10.000,00	10.000,00	10.000,00	1.352.100,00
	Mittel aus Geldfluss aus der operativen Gebarung	689.397,80	34.000,00	10.000,00	10.000,00	10.000,00	10.000,00	10.000,00	773.400,00
6/853000+001000	Veräußerungen von Grundstücken	281.371,77							281.400,00
6/853000+829910	Zuführung	293.003,20							293.000,00
6/853000+899000	Zuführung zwischen operativer Gebarung und Projekten	115.022,83	34.000,00	10.000,00	10.000,00	10.000,00	10.000,00	10.000,00	199.000,00
	Bedarfszuweisungen/KTZ	209.672,64	19.000,00	50.000,00	0,00	0,00	0,00	0,00	278.700,00
6/853000+301000	Finanzierungsbeitrag Land NÖ Kunst u.Kultur	29.672,64	19.000,00						48.700,00
6/853000+871003	Bedarfszuweisng Land Nö	180.000,00		50.000,00					230.000,00
	Haushaltsrücklagen/Zahlungsmittelreserven	0,00	0,00	0,00	0,00	0,00	0,00	0,00	0,00
	Sonstige Kapitaltransfers und Subventionen	300.052,57	0,00	0,00	0,00	0,00	0,00	0,00	300.100,00
6/853000+300000	Sonderförderung	265.852,57							265.900,00
6/853000+307000	Kapitaltransfers von privaten Haushalten und privaten Organisationen ohne Erwerbszweck und andere	34.200,00							34.200,00
	Darlehen/Innere Darlehen	0,00	0,00	0,00	0,00	0,00	0,00	0,00	0,00
	Finanzierungsleasing	0,00	0,00	0,00	0,00	0,00	0,00	0,00	0,00
	Veräußerung langfristiges Vermögen und Sonstiges	0,00	0,00	0,00	0,00	0,00	0,00	0,00	0,00
	Finanzierungsergebnis 1853000	0,00	0,00	0,00	0,00	0,00	0,00	0,00	0,00
	<i>inklusive Vorjahre (gerundet)</i>		0,00	0,00	0,00	0,00	0,00	0,00	

Salden Finanzierungsergebnisse		RA Vorjahre	VA 2025	VA 2026	Plan 2027	Plan 2028	Plan 2029	Plan 2030	Plan Gesamt (gerundet)
1164000	FF Ankauf von Maschinen u. Geräten (2000 bis 2099)								
	Auszahlungen - Investitionen - Mittelverwendung	169.499,35	115.000,00	60.000,00	5.000,00	5.000,00	5.000,00	5.000,00	364.500,00
	Einzahlungen - Finanzierung - Mittelherkunft	169.499,35	115.000,00	60.000,00	5.000,00	5.000,00	5.000,00	5.000,00	364.500,00
		0,00	0,00	0,00	0,00	0,00	0,00	0,00	0,00
	<i>inklusive Vorjahre (gerundet)</i>		0,00	0,00	0,00	0,00	0,00	0,00	
1240100	Vorhaben 240100 (2000 bis 2030)								
	Auszahlungen - Investitionen - Mittelverwendung	5.101,00	0,00	0,00	0,00	0,00	0,00	0,00	5.100,00
	Einzahlungen - Finanzierung - Mittelherkunft	5.101,00	0,00	0,00	0,00	0,00	0,00	0,00	5.100,00
		0,00	0,00	0,00	0,00	0,00	0,00	0,00	0,00
	<i>inklusive Vorjahre (gerundet)</i>		0,00	0,00	0,00	0,00	0,00	0,00	
1321000	Neubau u. Umbau Musikheim (2023 bis 2026)								
	Auszahlungen - Investitionen - Mittelverwendung	365.636,88	277.700,00	90.000,00	0,00	0,00	0,00	0,00	733.300,00
	Einzahlungen - Finanzierung - Mittelherkunft	443.375,40	200.000,00	90.000,00	0,00	0,00	0,00	0,00	733.400,00
		77.738,52	-77.700,00	0,00	0,00	0,00	0,00	0,00	0,00
	<i>inklusive Vorjahre (gerundet)</i>		0,00	0,00	0,00	0,00	0,00	0,00	
1612000	Gemeindestraßenbau (2000 bis 2099)								
	Auszahlungen - Investitionen - Mittelverwendung	2.301.678,93	500.000,00	200.000,00	100.000,00	100.000,00	100.000,00	100.000,00	3.401.700,00
	Einzahlungen - Finanzierung - Mittelherkunft	2.301.678,93	500.000,00	200.000,00	100.000,00	100.000,00	100.000,00	100.000,00	3.401.700,00
		0,00	0,00	0,00	0,00	0,00	0,00	0,00	0,00
	<i>inklusive Vorjahre (gerundet)</i>		0,00	0,00	0,00	0,00	0,00	0,00	
1639000	Hochwasserschutz (2000 bis 2099)								
	Auszahlungen - Investitionen - Mittelverwendung	1.253.540,75	40.000,00	0,00	0,00	0,00	0,00	0,00	1.293.500,00
	Einzahlungen - Finanzierung - Mittelherkunft	1.255.049,85	38.500,00	0,00	0,00	0,00	0,00	0,00	1.293.500,00
		1.509,10	-1.500,00	0,00	0,00	0,00	0,00	0,00	0,00
	<i>inklusive Vorjahre (gerundet)</i>		0,00	0,00	0,00	0,00	0,00	0,00	
1680000	Versorgungsleitungen Breitband A1 (2000 bis 2099)								
	Auszahlungen - Investitionen - Mittelverwendung	141.316,53	0,00	0,00	0,00	0,00	0,00	0,00	141.300,00
	Einzahlungen - Finanzierung - Mittelherkunft	141.316,53	0,00	0,00	0,00	0,00	0,00	0,00	141.300,00
		0,00	0,00	0,00	0,00	0,00	0,00	0,00	0,00
	<i>inklusive Vorjahre (gerundet)</i>		0,00	0,00	0,00	0,00	0,00	0,00	
1710000	Güterwege (2000 bis 2099)								
	Auszahlungen - Investitionen - Mittelverwendung	307.306,78	50.000,00	40.000,00	20.000,00	20.000,00	20.000,00	20.000,00	477.300,00
	Einzahlungen - Finanzierung - Mittelherkunft	307.306,78	50.000,00	40.000,00	20.000,00	20.000,00	20.000,00	20.000,00	477.300,00
		0,00	0,00	0,00	0,00	0,00	0,00	0,00	0,00
	<i>inklusive Vorjahre (gerundet)</i>		0,00	0,00	0,00	0,00	0,00	0,00	

Salden Finanzierungsergebnisse		RA Vorjahre	VA 2025	VA 2026	Plan 2027	Plan 2028	Plan 2029	Plan 2030	Plan Gesamt (gerundet)
1816000	Straßenbeleuchtung (2000 bis 2099)								
	Auszahlungen - Investitionen - Mittelverwendung	595.718,73	15.000,00	15.000,00	50.000,00	25.000,00	0,00	0,00	700.700,00
	Einzahlungen - Finanzierung - Mittelherkunft	595.718,73	15.000,00	15.000,00	50.000,00	25.000,00	0,00	0,00	700.700,00
		0,00	0,00	0,00	0,00	0,00	0,00	0,00	0,00
	<i>inklusive Vorjahre (gerundet)</i>		0,00	0,00	0,00	0,00	0,00	0,00	
1840000	Grundankauf zur Bauplatzbeschaffung (2000 bis 2099)								
	Auszahlungen - Investitionen - Mittelverwendung	1.634.153,50	0,00	150.000,00	0,00	0,00	0,00	0,00	1.784.200,00
	Einzahlungen - Finanzierung - Mittelherkunft	1.634.153,50	0,00	150.000,00	0,00	0,00	0,00	0,00	1.784.200,00
		0,00	0,00	0,00	0,00	0,00	0,00	0,00	0,00
	<i>inklusive Vorjahre (gerundet)</i>		0,00	0,00	0,00	0,00	0,00	0,00	
1850000	WVA Überwachung (2000 bis 2099)								
	Auszahlungen - Investitionen - Mittelverwendung	1.074.048,96	464.400,00	150.000,00	50.000,00	50.000,00	50.000,00	50.000,00	1.888.400,00
	Einzahlungen - Finanzierung - Mittelherkunft	1.088.414,03	450.000,00	150.000,00	50.000,00	50.000,00	50.000,00	50.000,00	1.888.400,00
		14.365,07	-14.400,00	0,00	0,00	0,00	0,00	0,00	0,00
	<i>inklusive Vorjahre (gerundet)</i>		0,00	0,00	0,00	0,00	0,00	0,00	
1851000	Abwasserbeseitigung (2000 bis 2099)								
	Auszahlungen - Investitionen - Mittelverwendung	1.042.241,32	504.600,00	100.000,00	30.000,00	30.000,00	30.000,00	30.000,00	1.766.800,00
	Einzahlungen - Finanzierung - Mittelherkunft	1.046.840,83	500.000,00	100.000,00	30.000,00	30.000,00	30.000,00	30.000,00	1.766.800,00
		4.599,51	-4.600,00	0,00	0,00	0,00	0,00	0,00	0,00
	<i>inklusive Vorjahre (gerundet)</i>		0,00	0,00	0,00	0,00	0,00	0,00	
1853000	Gemeindegebäude (2000 bis 2099)								
	Auszahlungen - Investitionen - Mittelverwendung	1.199.123,01	53.000,00	60.000,00	10.000,00	10.000,00	10.000,00	10.000,00	1.352.100,00
	Einzahlungen - Finanzierung - Mittelherkunft	1.199.123,01	53.000,00	60.000,00	10.000,00	10.000,00	10.000,00	10.000,00	1.352.100,00
		0,00	0,00	0,00	0,00	0,00	0,00	0,00	0,00
	<i>inklusive Vorjahre (gerundet)</i>		0,00	0,00	0,00	0,00	0,00	0,00	
Saldo Investive Einzelvorhaben		98.212,20	-98.200,00	0,00	0,00	0,00	0,00	0,00	0,00
	<i>inklusive Vorjahre (gerundet)</i>		0,00	0,00	0,00	0,00	0,00	0,00	
Saldo der gesamten Investitionstätigkeit		98.212,20	-98.200,00	0,00	0,00	0,00	0,00	0,00	0,00
	<i>inklusive Vorjahre (gerundet)</i>		0,00	0,00	0,00	0,00	0,00	0,00	

Nachweis der sonstigen Investitionen (nur VC 2)

Vorhaben	Vorhabensbezeichnung		VA 2025	VA 2026	Plan 2027	Plan 2028	Plan 2029	Plan 2030
Konto	Bezeichnung							
2200001	Sonstige Vorhaben (2024 bis 2028)							
	Auszahlungen - Investitionen - Mittelverwendung		56.500,00	45.200,00	33.200,00	28.200,00	0,00	0,00
	Anschaffungs- oder Herstellungskosten		56.500,00	45.200,00	33.200,00	28.200,00	0,00	0,00
1/010000-020000	Maschinen und maschinelle Anlagen			200,00	200,00	200,00		
1/010000-042000	Amtsausstattung			4.000,00	1.000,00	1.000,00		
1/031000-070000	Aktivierungsfähige Rechte (immaterielle Vermögenswerte) Flächenwidmung		30.000,00	20.000,00	20.000,00	15.000,00		
1/211000-042000	Betriebsausstattung		7.000,00	10.000,00	1.000,00	1.000,00		
1/240100-042000	Betriebsausstattung		1.000,00	2.000,00	2.000,00	2.000,00		
1/240200-042000	Betriebsausstattung		10.000,00	5.000,00	5.000,00	5.000,00		
1/520000-006000	Instandhaltung von Windschutzanlagen			1.000,00	1.000,00	1.000,00		
1/640000-050000	Ankauf von Verkehrszeichen		1.500,00	1.000,00	1.000,00	1.000,00		
1/821000-040000	Anschaffung von Fahrzeugen und Geräten		7.000,00	2.000,00	2.000,00	2.000,00		
Finanzierungsergebnis 2200001			-56.500,00	-45.200,00	-33.200,00	-28.200,00	0,00	0,00

Vorhaben	Vorhabensbezeichnung		VA 2025	VA 2026	Plan 2027	Plan 2028	Plan 2029	Plan 2030
Konto	Bezeichnung							
2299999	Sonstige Vorhaben Klasse 0 (2020 bis 2099)							
	Auszahlungen - Investitionen - Mittelverwendung		0,00	0,00	0,00	0,00	0,00	0,00
	Anschaffungs- oder Herstellungskosten		0,00	0,00	0,00	0,00	0,00	0,00
1/010000-020000	Maschinen und maschinelle Anlagen							
1/010000-042000	Amtsausstattung							
1/010000-070000	Software (immaterielle Vermögenswerte)							
1/031000-070000	Aktivierungsfähige Rechte (immaterielle Vermögenswerte)							
1/211000-042000	Betriebsausstattung							
1/240100-020000	Maschinen und maschinelle Anlagen							
1/240200-020000	Maschinen und maschinelle Anlagen							
1/240200-042000	Betriebsausstattung							
1/250000-042000	Betriebsausstattung							
1/640000-050000	Ankauf von Verkehrszeichen							
1/821000-040000	Anschaffung von Fahrzeugen und Geräten							
Finanzierungsergebnis 2299999			0,00	0,00	0,00	0,00	0,00	0,00

Dienstpostenplan
- interne Anlage b

Dienstpostenplan															
Verwendungszweig (NÖ GBedG 2025)	Verwendung (NÖ GBedG 2025)	Bezeichnung des Dienstzweiges (GBDO/GVBG)	Dienstzweig Nr. (GBDO/GVBG)	Tätigkeitsprofil (NÖ GBedG 2025)	Zahl der Dienstposten	Verwendungs- bzw. Entlohnungsgruppe		Zahl der Funktionsdienstposten	Art des Funktionsdienstpostens		Bezeichnung	Funktionsgruppe		Personalzulage	Hinweis
						(GBDO/GVBG)	(NÖ GBedG 2025)		(§ 2 Abs. 3 lit. a - d GBDO)	(§ 6 Abs. 3 Z 1 - 4 NÖ GBedG 2025)		(GBDO/GVBG)	(NÖ GBedG 2025)		
Verwaltungsdienst	Gehobener Dienst	Gehobener Verwaltungsdienst	56	/ 4.2.	1	6	/ V2	1	a	/ 1	Amtsleitung	8	/ FL2	ja	
Verwaltungsdienst	Fachdienst	Rechnungsfachdienst	69	/ 4.1.	5	5	/ V1	1	d	/ 4	Kassenverwalter	7	/ FE1		
Assistenzdienst	Assistenzdienst	Mittlerer Verwaltungs- und Kanzleidienst	85	/ 2.3.	2	4	/ A2			/			/		
Technischer Dienst	Fachdienst	Facharbeiter	2	/ 3.1.	1	5	/ T1	1	d	/ 4	Bauhofleiter	7	/ FE1		
Technischer Dienst	Fachdienst	Facharbeiter	2	/ 3.1.	1	5	/ T1	1	d	/ 4	Wassermeister	7	/ FE1		
Assistenzdienst	Assistenzdienst	Angelernter Arbeiter	11	/ 2.1.	4	3	/ A2			/			/		
Hilfsdienst	Hilfsdienst	Hilfsdienst	17	/ 1.1.	2	1	/ A1			/			/		
Assistenzdienst	Assistenzdienst	Schulwart	16	/ 2.1.	2	2	/ A2			/			/		
Elementar- und sozialpädagogischer Dienst	Gehobener Dienst	Kindergarten- und Horterzieherdienst	107	/ 7.2.	4	klk	/ P2			/			/		
Elementar- und sozialpädagogischer Dienst	Fachdienst	Kindergartenhilfsdienst	12	/ 7.1.	19	3	/ P1			/			/		
			/			/				/			/		

Personaldaten iSd ÖStp (Anlage 4)

Gruppe 1 - gesamt	Dienstverhältnis zu Gemeinde, dienstleistend in einer Dienststelle, bezahlt aus dem Budget von Gemeinde		Personalaufwendungen				
	Köpfe ³⁾	VBÄ ³⁾	davon melden Gemeinden optional				gesamt
Bezüge (Unterklasse 50-52)			Nebengebühren (Unterklasse 56)	Dienstgeberbeiträge (Unterklasse 58)	Weitere Aufwendungen	Kontenklasse 5 ²⁾	
Beamtinnen und Beamte	k.A.	k.A.	0,00				
Vertragsbedienstete	27,00	22,59	1.223.100,00				
KV-Bedienstete (Kollektivvertrag)	k.A.	k.A.	12.500,00				
Nicht zuordenbar	k.A.	k.A.					
Summe	27,00	22,59	1.235.600,00	33.400,00	314.200,00	1.200,00	1.584.400,00
darunter (Teilmengen der Gruppe 1)			Länder und Gemeinden melden optional				
	Köpfe ³⁾	VBÄ ³⁾	Bezüge (Unterklasse 50-52)	Nebengebühren (Unterklasse 56)	Dienstgeberbeiträge (Unterklasse 58)	Weitere Aufwendungen	Kontenklasse 5 ²⁾
Musikschullehrerinnen und -lehrer	k.A.	k.A.					
Elementarpädagoginnen und -pädagogen	k.A.	k.A.					
Bedienstete nicht-ausgliederter Krankenanstalten	k.A.	k.A.					
Lehrlinge	k.A.	k.A.					
Summe	k.A.	k.A.					

Gruppe 2 - gesamt	Dienstverhältnis zu Gemeinde, nicht dienstleistend bei Gemeinde ¹⁴ , bezahlt aus dem Budget von Gemeinde		Personalaufwendungen				
	Köpfe ³⁾	VBÄ ³⁾	davon melden Gemeinden optional				gesamt
Bezüge (Unterklasse 50-52)			Nebengebühren (Unterklasse 56)	Dienstgeberbeiträge (Unterklasse 58)	Weitere Aufwendungen	Kontenklasse 5 ²⁾	
Beamtinnen und Beamte	k.A.	k.A.					
Vertragsbedienstete	k.A.	k.A.					
Nicht zuordenbar	k.A.	k.A.					
Summe	k.A.	k.A.					

Beamtinnen und Beamte - Pensionistinnen und Pensionisten zum 31.12.2026			
	Köpfe ³⁾	Ø-Pensionshöhe / Mt. ⁴⁾	
Ruhegenussbezieherinnen und -bezieher	k.A.		
Hinterbliebene ⁵⁾	k.A.		
Neue Ruhegenussbezieherinnen und -bezieher im Bezugsjahr 2026			
	Köpfe ³⁾	Ø-Pensionsantrittsalter	Ø-Pensionshöhe / Mt. ⁴⁾
Alterspension ⁶⁾	k.A.		
Dienstunfähigkeit ⁷⁾	k.A.		
vorzeitige Pensionierung mit Abschlag ⁸⁾	k.A.		
vorzeitige Pensionierung ohne Abschlag ⁹⁾	k.A.		
Pensionierungen gesamt	k.A.	0,0	0,0
Gesamter Pensionsaufwand für das Bezugsjahr 2026	0,00		
<p>1) gemäß den Vorgaben in Artikel 14 Abs. 2 lit. c OStP 2012 2) Personalrückstellungen und Sachbezüge sind in diese Anlage nicht aufzunehmen 3) Aus Datenschutzgründen wird dieses Feld erst ab 6 betroffenen Personen ausgewiesen 4) Durchschnittspension im Dezember laut Personalstatistik-Festlegungen ohne Sonderzahlungen, ohne Pflegegeld und ohne sonstige Transferleistungen; brutto 5) Witwen-, Witwer-, Waisenversorgungsbezüge und vergleichbare Leistungen 6) Ruhebezüge aufgrund eines Übertritts in den Ruhestand oder einer vergleichbaren Regelung iSd § 13 BDG 1979 7) Ruhebezüge aufgrund einer Ruhestandsversetzung wegen dauernder Dienstunfähigkeit iSd § 14 BDG 1979 8) Ruhebezüge aufgrund einer vorzeitigen Ruhestandsversetzung mit Abschlag iSd §§ 15b, 15c oder 236d BDG 1979 9) Ruhebezüge aufgrund einer vorzeitigen Ruhestandsversetzung ohne Abschlag 10) Inkl. Musikschullehrerinnen und -lehrer sowie Elementarpädagoginnen und -pädagogen 11) Darunter sind Personalgestellungen bei Beteiligungen iSd § 23 VRV 2015 sowie sonstige Personalgestellungen, zB bei anderen Gebietskörperschaften und Körperschaften öffentlichen Rechts zu verstehen.</p>			

Querschnitt (Anlage 5b)

VQS- Pos.	Zuordnung der MVAG	Bezeichnung	Anmerkungen	Gesamt- Haushalt	Haushalt ohne Quasi-KG	Quasi-KG ²
Mittelaufbringung (Erträge bzw. Einzahlungen und erhaltene Kapitaltransfers)						
10	3111	Einzahlungen aus eigenen Abgaben		956.900,00	956.900,00	
11	2112	Erträge aus Ertragsanteilen		2.588.000,00	2.588.000,00	
12	2113, 2114, 2115	Erträge aus Gebühren, Leistungen, Besitz und wirtschaftlicher Tätigkeit		1.635.500,00	296.700,00	1.338.800,00
13	2116	Erträge aus Veräußerungen, sonstige Erträge	ohne Gruppe (Konto) 806, 807, 899	346.600,00	336.600,00	10.000,00
14	2117	Nicht finanzierungswirksame operative Erträge	ohne Gruppe (Konto) 817, 819, 891			
15	212x	Erträge aus Transfers	ohne Gruppe (Konto) 813	1.182.000,00	862.900,00	319.100,00
16	213x	Finanzerträge	ohne Gruppe (Konto) 818, 821, 825, 826	700,00	500,00	200,00
17	333x	Erhaltene Kapitaltransfers		369.000,00	102.800,00	266.200,00
19	Summe 1 (Mittelaufbringung bereinigt) ³			7.078.700,00	5.144.400,00	1.934.300,00
Mittelverwendung (Aufwendungen)						
20	2211, 2212, 2213	Finanzierungswirksamer Personalaufwand		1.584.400,00	1.501.500,00	82.900,00
21	2221 - 2225	Finanzierungswirksamer Sachaufwand	ohne Gruppe (Konto) 799	1.245.800,00	917.500,00	328.300,00
22	2226	Verluste aus dem Abgang von Anlagevermögen, Rückstellungen für ausstehende Rechnungen	nur Gruppe (Konto) 683, 688			
23	223x	Transferaufwand	ohne Gruppe (Konto) 696, 761	2.136.100,00	1.977.100,00	159.000,00
24	224x	Finanzaufwand	ohne Gruppe (Konto) 652, 654, 682, 694, 697, 699	241.300,00	99.400,00	141.900,00
29	Summe 2 (Mittelverwendung bereinigt) ³			5.207.600,00	4.495.500,00	712.100,00
Vermögensbildung (Sachanlagevermögen), inkl. Vorräte						
30	341x	Immaterielle Vermögenswerte und Sachanlagen (Zugang/Auszahlungen)	ohne Gruppe (Konto) 080-083	902.200,00	592.200,00	310.000,00
31	331x	Immaterielle Vermögenswerte und Sachanlagen (Abgang/Einzahlungen)	ohne Gruppe (Konto) 080-083, 800-806 (Abgang mit Minus erfassen)	-200.000,00	-200.000,00	
32	3221	Vorräte (Saldo/Auszahlungen)	ohne Unterklasse 40-48			
39	Summe 3 (Vermögensbildung bereinigt) ³			702.200,00	392.200,00	310.000,00
49	Saldo = Summe 1 - Summe 2 - Summe 3			1.168.900,00	256.700,00	912.200,00

VQS- Pos.	Zuordnung der MVAG	Bezeichnung	Anmerkungen	Gesamt- Haushalt	Haushalt ohne Quasi-KG	Quasi-KG ²
Überrechnung Quasi-Kapitalgesellschaften (Quasi-KG) gemäß ESVG						
50	2301	Entnahmen von Haushaltsrücklagen		n.a.	n.a.	
51	2401	Zuweisungen an Haushaltsrücklagen		n.a.	n.a.	
52	332x	Einzahlungen aus der Rückzahlung von Darlehen sowie gewährten Vorschüssen	ohne Gruppe (Konto) 273, 280-282	n.a.	n.a.	
53	342x	Auszahlungen aus der Gewährung von Darlehen sowie gewährten Vorschüssen	ohne Gruppe (Konto) 273, 280-282	n.a.	n.a.	
54	351x	Einzahlungen aus der Aufnahme von Finanzschulden		n.a.	n.a.	
55	361x	Auszahlungen aus der Tilgung von Finanzschulden		n.a.	n.a.	-573.700,00
59	Überrechnung Quasi-KG Summe aus Position 49 (Quasi-KG) und Position 50 bis 55			n.a.	n.a.	338.500,00
60	Finanzierungssaldo (Voranschlag) aus Position 49 (Haushalt ohne Quasi-KG) und Position 59 (Quasi-KG) ¹			n.a.	595.200,00	n.a.
61	Erläuterungen der Gebietskörperschaft (optional)					

1) Entsprechend den Bestimmungen des Artikel 15 Abs. 1 Österreichischer Stabilitätspakt sind die Daten bzw. Grobplanungen der Gemeinden landesweise im Wege der Länder vorzulegen, das ausgewiesene Einzelergebnis der Gemeinde zum Finanzierungssaldo gemäß Pos. 60 hat nur bedingte Aussagekraft für das Gesamtergebnis der Haushaltskoordinierung.

2) Quasi-Kapitalgesellschaften außerhalb des Sektors Staat gemäß ESVG (Ansatz 85-86).

3) Mittelaufbringung und -verwendung sowie Vermögensbildung bereinigt näherungsweise im Sinne der Einnahmen und Ausgaben gemäß ESVG.

Nachweis über Transferzahlungen (Anlage 6a)

Haushaltskonto	Bezeichnung Ansatz	Bezeichnung Post	Summe Einzahlungen	Summe Auszahlungen
Transferzahlungen von/an Bund, Bundesfonds, Bundeskammern				
Gesamtsumme Transferzahlungen von/an Bund, Bundesfonds, Bundeskammern			57.800,00	0,00
Summe Kapitaltransfers			57.800,00	0,00
Summe Transfers			0,00	0,00
6/321000+300742	Kunst, Kultur u. Kultus	KIG Förderung Bund	42.800,00	
6/816000+300742	Öffentliche Beleuchtung und öffentliche Uhren	KIG Förderung Bund	15.000,00	
Transferzahlungen von/an Länder, Landesfonds, Landesammern				
Gesamtsumme Transferzahlungen von/an Länder, Landesfonds, Landesammern			177.200,00	0,00
Summe Kapitaltransfers			0,00	0,00
Summe Transfers			177.200,00	0,00
2/164000+861000	Förderung der Brandbekämpfung und Brandverhütung	Förderung FF vom Land NÖ für Ankauf von Gerätschaften	5.000,00	
2/240100+861100	Kindergarten Wullersdorf	Lfd.Transferz.v. Ländern-Landesf. u.Kammern Zi-Zusch. Darl.63	1.700,00	
2/240300+861000	TBE Wullersdorf Kleinkinderbetreuung	Förderung Land NÖ Bienchennest	113.000,00	
2/240300+861100	TBE Wullersdorf Kleinkinderbetreuung	Transfers von Ländern, Landesfonds und Landesammern	40.000,00	
2/562000+861000	Sprengelbeiträge	NÖ Gemeinde-unterstützungsgesetz	17.500,00	
Transferzahlungen von/an Gemeinden, Gemeindeverbände, Gemeindefonds				
Gesamtsumme Transferzahlungen von/an Gemeinden, Gemeindeverbände, Gemeindefonds			0,00	84.100,00
Summe Kapitaltransfers			0,00	0,00
Summe Transfers			0,00	84.100,00
1/210000-752100	Allgemeinbildende Pflichtschulen,gemeinsame Kosten	Beitrag Sonderschule Hollabrunn, Sitzendorf		84.100,00
Transferzahlungen von/an Sozialversicherungsträger				
Gesamtsumme Transferzahlungen von/an Sozialversicherungsträger			0,00	0,00
Summe Kapitaltransfers			0,00	0,00
Summe Transfers			0,00	0,00
Transferzahlungen von/an sonst. Träger des öffentlichen Rechts				
Gesamtsumme Transferzahlungen von/an sonst. Träger des öffentlichen Rechts			0,00	0,00
Summe Kapitaltransfers			0,00	0,00
Summe Transfers			0,00	0,00
Gesamtsumme			235.000,00	84.100,00

Nachweis über Haushaltsrücklagen und Zahlungsmittelreserven
(Anlage 6b)

Haushaltsrücklagen			Rücklagenstand			Rücklagenstand	Zahlungsmittelreserven		
Nr.	Verwendungszweck	Ansatz	31.12.2025	Zuweisungen	Entnahmen	31.12.2026	31.12.2025	31.12.2026	Konto-/Sparbuchnummer
8/9990934/00001	Rücklage Kanal	851000	37.400,00			37.400,00			
8/9990934/00002	Rücklage Wasser	850000	100,00			100,00			
8/9990934/00003	Rücklage Aufschließung	850000	2.500,00			2.500,00			
Zweckgebundene Haushaltsrücklagen			40.000,00	0,00	0,00	40.000,00	0,00	0,00	
8/9997935/00001	Haushaltspotentialrücklage	990000	451.600,00	43.100,00		494.700,00			
8/9997935/00002	Rücklage aus 30% des Eröffnungsbilanzsaldos	912000	5.620.700,00			5.620.700,00			
Rücklage ohne ZMR			6.072.300,00	43.100,00	0,00	6.115.400,00	0,00	0,00	
Gesamtsummen			6.112.300,00	43.100,00	0,00	6.155.400,00	0,00	0,00	

Einzelnachweis über Finanzschulden und Schuldendienst
(Anlage 6c)

Darlehen	Ansatz	Staat	Laufzeit	Darlehenshöhe	Buchwert	Zugang	Tilgung	Zinsen	Summe	Schuldendienst-	Buchwert	Netto
Darlehensgeber				Gesamt	31.12.2025				Schuldendienst	ersätze	31.12.2026	Schuldendienst
Verwendung		Währung/Zinssatz										
Aktenzahl		Zinsindikator										

1. Darlehen für Investitionszwecke

1.1. ... von Trägern des öffentlichen Rechts

1.1.1. ... von Bund, Bundesfonds, Bundeskammern

1.1.2. ... von Ländern, Landesfonds, Landesammern

108536/52	851000	AT	2007 - 2036	113.246,30	127.900,00						127.900,00	
NÖ Wasserwirtschaftsfonds												
ABA BA 03 - Obstbr+Maro, Fondsdarlehen												
			EUR/1,000%									
108536/53	850000	AT	2007 - 2034	72.009,12	79.700,00						79.700,00	
NÖ Wasserwirtschaftsfonds												
erung BA 06, Fondsdarlehen												
WWF-40402003/10												
			EUR/1,000%									
108536/54	851000	AT	2007 - 2035	28.237,31	31.400,00						31.400,00	
NÖ Wasserwirtschaftsfonds												
ABA BA 04 (Betriebsgebiet), Fondsdarlehen												
WWF-40430006/4												
			EUR/1,000%									
108536/56	851000	AT	2009 - 2038	62.678,16	71.900,00						71.900,00	
NÖ Wasserwirtschaftsfonds												
ABA Schalladorf BA05, Fondsdarlehen												
			EUR/1,000%									
108536/57	851000	AT	2009 - 2039	107.065,00	124.600,00						124.600,00	
NÖ Wasserwirtschaftsfonds												
ABA Grund BA 07, Fondsdarlehen												
			EUR/1,000%									
108536/62	851000	AT	2010 - 2040	60.631,94	71.300,00						71.300,00	
NÖ Wasserwirtschaftsfonds												
ABA Hart-Aschendorf BA06, Umweltförderdarlehen												

Darlehen Darlehensgeber Verwendung Aktenzahl	Ansatz	Staat	Laufzeit	Darlehenshöhe Gesamt	Buchwert 31.12.2025	Zugang	Tilgung	Zinsen	Summe Schuldendienst	Schuldendienst- ersätze	Buchwert 31.12.2026	Netto Schuldendienst
		Währung/Zinssatz Zinsindikator										
108536/68 NÖ Wasserwirtschaftsfonds ABA BA 08 (Bahnhof Grund), Fondsdarlehen	851000	AT	2012 - 2040	10.901,62	12.800,00						12.800,00	
108536/72 NÖ Wasserwirtschaftsfonds ABA BA10 Sanierung Mischwasserkanal, Fondsdarlehen	851000	AT	2014 - 2044	37.881,18	46.400,00						46.400,00	
108536/73 NÖ Wasserwirtschaftsfonds ABA BA 12 (Siedlungserw. Hetzm., Wu, Fondsdarlehen	851000	AT	2014 - 2043	12.721,76	15.300,00						15.300,00	
108536/81 NÖ Wasserwirtschaftsfonds WVA BA 10, Fondsdarlehen	850000	AT	2016 - 2043	15.120,36	18.200,00						18.200,00	
108536/82 NÖ Wasserwirtschaftsfonds WVA BA 09, Fondsdarlehen	850000	AT	2016 - 2044	24.390,43	29.900,00						29.900,00	
113143/3 Hypo Group NÖ Umbau Schule Wulldf., Wohnbauförderung 7320412018	029000	AT	1984 - 2034	244.616,75	61.400,00		8.200,00	500,00	8.700,00		53.200,00	8.700,00
1.1.3. ... von Gemeinden, Gemeindeverbänden, Gemeindefonds												
1.1.4. ... von Sozialversicherungsträgern												
1.1.5. ... von sonstigen Trägern des öffentlichen Rechts												
1.2. ... von Beteiligungen der Gebietskörperschaft (ohne Finanzunternehmungen)												
1.3. ... von Unternehmen (ohne Beteiligungen und ohne Finanzunternehmungen)												

Darlehen	Ansatz	Staat	Laufzeit	Darlehenshöhe	Buchwert	Zugang	Tilgung	Zinsen	Summe	Schuldendienst-	Buchwert	Netto
Darlehensgeber				Gesamt	31.12.2025				Schuldendienst	ersätze	31.12.2026	Schuldendienst
Verwendung		Währung/Zinssatz										
Aktenzahl		Zinsindikator										
1.4. ... von Finanzunternehmen												
1.4.1. ... von Finanzunternehmen im Inland												
23/97	240200	AT	2021 - 2031	700.000,00	420.000,00		70.000,00	9.600,00	79.600,00		350.000,00	79.600,00
Kommunalkredit Austria AG												
KIGA Neubau Immendorf Teil 2.												
1148810010												
EUR/2,679%												
EURIBOR												
23/105	240300	AT	2024 - 2039	1.200.000,00	620.000,00		80.000,00	17.500,00	97.500,00	40.000,00	540.000,00	57.500,00
Kommunalkredit Austria AG												
Neubau KIGA Wullersdorf, TBE												
Kleinkinderbetreuung												
1165440010												
FIX verzinst												
107164/40	851000	AT	2001 - 2027	2.252.857,90	180.300,00		90.100,00	4.200,00	94.300,00		90.200,00	94.300,00
Raiffeisenbank Hollabrunn reg. Genossenschaft												
ABA Wullersdf/Hetzmdf. (BA 01),												
Bankdarlehen												
2-21.400.122												
107164/49	851000	AT	2008 - 2033	2.000.000,00	720.000,00		80.000,00	18.400,00	98.400,00		640.000,00	98.400,00
Raiffeisenbank Hollabrunn reg. Genossenschaft												
ABA Grund (BA 07),												
Umweltförderdarlehen												
4-21.400.122												
107164/60	850000	AT	2011 - 2035	160.000,00	73.600,00		6.400,00	1.900,00	8.300,00		67.200,00	8.300,00
Raiffeisenbank Hollabrunn reg. Genossenschaft												
WVA Sanierung und Überwachung,												
Umweltförderdarlehen												
8-21.400.122												
107164/65	851000	AT	2011 - 2036	650.000,00	286.000,00		26.000,00	7.300,00	33.300,00		260.000,00	33.300,00
Raiffeisenbank Hollabrunn reg. Genossenschaft												
ABA BA 08 (ON Hasch + Grund),												
Umweltförderdarlehen												
7-21.400.122												

Voranschlag 2026

Marktgemeinde Wullersdorf

Einzelnachweis über Finanzschulden und Schuldendienst (Anlage 6c)

Darlehen	Ansatz	Staat	Laufzeit	Darlehenshöhe	Buchwert	Zugang	Tilgung	Zinsen	Summe	Schuldendienst-	Buchwert	Netto
Darlehensgeber				Gesamt	31.12.2025				Schuldendienst	ersätze	31.12.2026	Schuldendienst
Verwendung			Währung/Zinssatz									
Aktenzahl			Zinsindikator									
107164/78	851000	AT	2015 - 2041	70.000,00	42.000,00		2.800,00	1.200,00	4.000,00		39.200,00	4.000,00
Raiffeisenbank Hollabrunn reg. Genossenschaft ABA BA10 Sanierung Wullersd. u. Sie, Bankkredit 11-21.400.122												
107164/99	850000	AT	2022 - 2047	60.700,00	53.400,00		2.400,00	1.300,00	3.700,00		51.000,00	3.700,00
Raiffeisenbank Hollabrunn reg. Genossenschaft WVA Instandhaltung 1421400122												
109416/41	851000	AT	2005 - 2030	2.610.000,00	520.600,00		115.600,00	13.500,00	129.100,00		405.000,00	129.100,00
BAWAG P.S.K ABA Kalladf/Immendf. (BA 02), Umweltdarlehen 1.167.785												
109416/42	850000	AT	2006 - 2030	180.000,00	36.000,00		7.200,00	900,00	8.100,00		28.800,00	8.100,00
BAWAG P.S.K WVA - Erweiterung, Darlehen nach UFG 1.189.361												
109416/43	851000	AT	2006 - 2031	1.400.000,00	337.500,00		56.200,00	8.900,00	65.100,00		281.300,00	65.100,00
BAWAG P.S.K ABA MARO/OBSTBR. (BA03), Umweltdarlehen 1.189.354												
109416/46	851000	AT	2007 - 2034	850.000,00	255.000,00		34.000,00	6.800,00	40.800,00		221.000,00	40.800,00
BAWAG P.S.K ABA Schalladorf (BA05), Umweltdarlehen 00540-008-949												
109416/48	850000	AT	2007 - 2032	150.000,00	42.000,00		6.000,00	1.100,00	7.100,00		36.000,00	7.100,00
BAWAG P.S.K WVA-Sanierungsmaßnahmen, Darlehen nach UFG 00540-008-930												

Voranschlag 2026

Marktgemeinde Wullersdorf

Einzelnachweis über Finanzschulden und Schuldendienst (Anlage 6c)

Darlehen	Ansatz	Staat	Laufzeit	Darlehenshöhe	Buchwert	Zugang	Tilgung	Zinsen	Summe	Schuldendienst-	Buchwert	Netto
Darlehensgeber				Gesamt	31.12.2025				Schuldendienst	ersätze	31.12.2026	Schuldendienst
Verwendung			Währung/Zinssatz									
Aktenzahl			Zinsindikator									
109416/61 BAWAG P.S.K ABA Hart-Aschendorf BA06, Umweltförderdarlehen 00540-032-980	851000	AT	2010 - 2035	750.000,00	332.800,00		29.400,00	8.900,00	38.300,00		303.400,00	38.300,00
109416/63 BAWAG P.S.K Kindergarten-Neubau, Bankdarlehen 00540-032-971	240100	AT	2010 - 2025	500.000,00	18.600,00		18.600,00	300,00	18.900,00	1.700,00		17.200,00
111115/51 UniCredit Bank Austria AG Wasserversorgung BA 07, Umweltförderdarlehen 53166079771	850000	AT	2008 - 2033	200.000,00	83.100,00		8.000,00	2.600,00	10.600,00		75.100,00	10.600,00
111115/77 UniCredit Bank Austria AG WVA Wullersdorf Sanierung u. Überwa, Umweltförderungsdarlehen 10013679096	850000	AT	2015 - 2040	209.000,00	125.400,00		8.300,00	3.400,00	11.700,00		117.100,00	11.700,00
112300/80 Erste Bank der österr. Sparkassen AG Straßenbau, Bankdarlehen-LFSA 805-123-819/05	612000	AT	2016 - 2027	300.000,00	92.300,00		23.100,00	2.500,00	25.600,00		69.200,00	25.600,00
112300/84 Erste Bank der österr. Sparkassen AG Umbauarbeiten der VS, Einbau eienr , Darlehen Landesfinanzsonderaktion 805-123-819/06	211000	AT	2017 - 2027	300.000,00	60.000,00		30.000,00	1.400,00	31.400,00	3.000,00	30.000,00	28.400,00
112300/86 Erste Bank der österr. Sparkassen AG Hochwasserschutzmaßnahmen, Darlehen 80512381908	639000	AT	2018 - 2028	100.000,00	30.000,00		10.000,00	700,00	10.700,00		20.000,00	10.700,00

Voranschlag 2026

Marktgemeinde Wullersdorf

Einzelnachweis über Finanzschulden und Schuldendienst (Anlage 6c)

Darlehen	Ansatz	Staat	Laufzeit	Darlehenshöhe	Buchwert	Zugang	Tilgung	Zinsen	Summe	Schuldendienst-	Buchwert	Netto
Darlehensgeber				Gesamt	31.12.2025				Schuldendienst	ersätze	31.12.2026	Schuldendienst
Verwendung			Währung/Zinssatz									
Aktenzahl			Zinsindikator									
112300/87	612000	AT	2018 - 2028	100.000,00	30.000,00		10.000,00	700,00	10.700,00	200,00	20.000,00	10.500,00
Erste Bank der österr. Sparkassen AG												
Straßenbau, Darlehen												
80512381907												
			EUR/2,674%									
112300/90	612000	AT	2019 - 2029	150.000,00	60.000,00		15.000,00	1.400,00	16.400,00	1.500,00	45.000,00	14.900,00
Erste Bank der österr. Sparkassen AG												
Strassenbau, Darlehen												
80512381909												
			EUR/2,516%									
112300/93	639000	AT	2020 - 2030	150.000,00	75.000,00		15.000,00	1.800,00	16.800,00		60.000,00	16.800,00
Erste Bank der österr. Sparkassen AG												
HW-Schutz, Darlehen												
80512381911												
			EUR/2,494%									
112300/96	850000	AT	2021 - 2046	100.000,00	82.000,00		4.000,00	1.900,00	5.900,00		78.000,00	5.900,00
Erste Bank der österr. Sparkassen AG												
WVA Sanierungsmaßnahmen												
80512381912												
			EUR/2,351%									
112300/98	850000	AT	2021 - 2046	250.000,00	205.000,00		10.000,00	4.700,00	14.700,00		195.000,00	14.700,00
Erste Bank der österr. Sparkassen AG												
WVA Sanierungsmaßnahmen												
Wullersdorf-Kalladorf												
80512381913												
			EUR/2,331%									
			EURIBOR									
112300/102	850000	AT	2024 - 2049	300.000,00	282.000,00		12.000,00	9.600,00	21.600,00		270.000,00	21.600,00
Erste Bank der österr. Sparkassen AG												
WVA Wullersdorf Sanierung u.												
Instandhaltung												
80512381914												
			EUR/3,520%									
			FIX verzinst									
112300/104	612000	AT	2024 - 2048	300.000,00	270.000,00		30.000,00	7.200,00	37.200,00		240.000,00	37.200,00
Erste Bank der österr. Sparkassen AG												
Straßenbaudarlehen												
80512381915												
			EUR/2,760%									
			FIX verzinst									

Voranschlag 2026

Marktgemeinde Wullersdorf

Einzelnachweis über Finanzschulden und Schuldendienst (Anlage 6c)

Darlehen Darlehensgeber Verwendung Aktenzahl	Ansatz	Staat	Laufzeit	Darlehenshöhe Gesamt	Buchwert 31.12.2025	Zugang	Tilgung	Zinsen	Summe Schuldendienst	Schuldendienst- ersätze	Buchwert 31.12.2026	Netto Schuldendienst
		Währung/Zinssatz Zinsindikator										
112300/107 Erste Bank der österr. Sparkassen AG FF Ankauf von Fahrzeugen 80512381916	164000	AT	2025 - 2034	100.000,00	100.000,00		10.000,00	2.600,00	12.600,00		90.000,00	12.600,00
		EUR/0,000% FIX verzinst										
112300/109 Erste Bank der österr. Sparkassen AG Straßenbau, Darlehen	612000	AT	2025 - 2034	210.000,00	199.500,00		21.000,00	5.400,00	26.400,00		178.500,00	26.400,00
		EUR/2,790% FIX verzinst										
113143/69 Hypo Group NÖ WVA-Sanierung und Überwachung, Umweltförderung 466218405	850000	AT	2014 - 2039	180.000,00	97.200,00		7.200,00	2.800,00	10.000,00		90.000,00	10.000,00
		EUR/2,867%										
113143/70 Hypo Group NÖ ABA Wullersdorf - BA 10 Sanierung K, Umweltförderdarlehen 466218308	851000	AT	2014 - 2039	300.000,00	162.000,00		12.000,00	4.600,00	16.600,00		150.000,00	16.600,00
		EUR/2,867%										
113143/74 Hypo Group NÖ WVA Wullersdorf - Sanierung und Übe, Umweltförderungs-Darlehen 466239909	850000	AT	2015 - 2040	310.000,00	179.800,00		12.400,00	4.900,00	17.300,00		167.400,00	17.300,00
		EUR/2,707%										
113143/85 Hypo Group NÖ Umbau Volksschule Wullersdorf 466293318	211000	AT	2018 - 2033	900.000,00	450.000,00		60.000,00	11.500,00	71.500,00	21.300,00	390.000,00	50.200,00
		EUR/2,639%										
113143/88 Hypo Group NÖ WVA Sanierung u. Überwachung, Darlehen 466304506	850000	AT	2018 - 2043	134.000,00	93.800,00		5.300,00	2.500,00	7.800,00		88.500,00	7.800,00
		EUR/2,657%										

Voranschlag 2026

Marktgemeinde Wullersdorf

Einzelnachweis über Finanzschulden und Schuldendienst (Anlage 6c)

Darlehen Darlehensgeber Verwendung Aktenzahl	Ansatz	Staat	Laufzeit	Darlehenshöhe Gesamt	Buchwert 31.12.2025	Zugang	Tilgung	Zinsen	Summe Schuldendienst	Schuldendienst- ersätze	Buchwert 31.12.2026	Netto Schuldendienst
			Währung/Zinssatz Zinsindikator									
113143/89 Hypo Group NÖ Sanierung Volksschule Wullersdorf, Darlehen 466304409	211000	AT	2018 - 2033 EUR/2,689%	78.500,00	41.900,00		5.200,00	1.100,00	6.300,00		36.700,00	6.300,00
113143/91 Hypo Group NÖ WVA-Wullersdorf Sanierung u. Überwa, Darlehen 466-318302	850000	AT	2019 - 2044 EUR/2,547%	140.000,00	103.600,00		5.600,00	2.600,00	8.200,00		98.000,00	8.200,00
113143/92 Hypo Group NÖ Sanierung VS Wullersdorf, Darlehen 466-318205	211000	AT	2019 - 2029 EUR/2,579%	200.000,00	120.000,00		13.300,00	3.000,00	16.300,00	3.900,00	106.700,00	12.400,00
113143/100 Hypo Group NÖ Grundankauf f. neue Bauplätze 466432105	840000	AT	2022 - 2032 EUR/2,367% EURIBOR	750.000,00	750.000,00		100.000,00	17.800,00	117.800,00		650.000,00	117.800,00
114675/101 Raika Hollabrunn + Raiffeisenlandesbank Wien 2C WVA Wullersdorf Sanierung und Instandhaltung 4220682260	850000	AT	2023 - 2047 EUR/3,950% FIX verzinst	370.000,00	340.400,00		14.800,00	13.500,00	28.300,00		325.600,00	28.300,00
114675/106 Raika Hollabrunn + Raiffeisenlandesbank Wien 2C WVA Wullersdorf, Sanierung u. Instandhaltung 42600682260	850000	AT	2025 - 2049 EUR/3,360% FIX verzinst	300.000,00	294.000,00		12.000,00	9.200,00	21.200,00		282.000,00	21.200,00
115605/108 Bestbieterbank Musikheim Neubau Immendorf	321000	AT	2025 - 2034 EUR/0,000% FIX verzinst	100.000,00	100.000,00		10.000,00	2.900,00	12.900,00		90.000,00	12.900,00

Darlehen	Ansatz	Staat	Laufzeit	Darlehenshöhe	Buchwert	Zugang	Tilgung	Zinsen	Summe	Schuldendienst-	Buchwert	Netto
Darlehensgeber				Gesamt	31.12.2025				Schuldendienst	ersätze	31.12.2026	Schuldendienst
Verwendung		Währung/Zinssatz										
Aktenzahl		Zinsindikator										
115605/110	850000	AT	2025 - 2050	150.000,00	150.000,00		6.000,00	5.200,00	11.200,00		144.000,00	11.200,00
Bestbieterbank												
WVA Sanierung und			EUR/0,000%									
Instandhaltung			EURIBOR									
1.4.2. ... von Finanzunternehmen im Ausland												
1.5. ... von Sonstigen												
Zwischensumme					9.205.600,00	0,00	1.103.100,00	229.800,00	1.332.900,00	71.600,00	8.102.500,00	1.261.300,00

2. Finanzschulden für den laufenden Aufwand

2.1. ... von Trägern des öffentlichen Rechts

2.1.1. ... von Bund, Bundesfonds, Bundeskammern

2.1.2. ... von Ländern, Landesfonds, Landeskammern

2.1.3. ... von Gemeinden, Gemeindeverbänden, Gemeindefonds

2.1.4. ... von Sozialversicherungsträgern

2.1.5. ... von sonstigen Trägern des öffentlichen Rechts

2.2. ... von Beteiligungen der Gebietskörperschaft (ohne Finanzunternehmungen)

2.3. ... von Unternehmen (ohne Beteiligungen und ohne Finanzunternehmungen)

2.4. ... von Finanzunternehmen

2.4.1. ... von Finanzunternehmen im Inland

2.4.2. ... von Finanzunternehmen im Ausland

Darlehen	Ansatz	Staat	Laufzeit	Darlehenshöhe	Buchwert	Zugang	Tilgung	Zinsen	Summe	Schuldendienst-	Buchwert	Netto
Darlehensgeber				Gesamt	31.12.2025				Schuldendienst	ersätze	31.12.2026	Schuldendienst
Verwendung		Währung/Zinssatz										
Aktenzahl		Zinsindikator										
2.5. ... von Sonstigen												
Zwischensumme					0,00	0,00	0,00	0,00	0,00	0,00	0,00	0,00
SUMME (1 und 2)					9.205.600,00	0,00	1.103.100,00	229.800,00	1.332.900,00	71.600,00	8.102.500,00	1.261.300,00
Davon ohne Quasi-KG *)					3.498.700,00	0,00	529.400,00	87.900,00	617.300,00	71.600,00	2.969.300,00	545.700,00
Davon Quasi-KG *)					5.706.900,00	0,00	573.700,00	141.900,00	715.600,00	0,00	5.133.200,00	715.600,00

*) Quasi-Kapitalgesellschaften außerhalb des Sektors Staat gemäß ESVG (Ansatz 85-86).

Rückstellungsspiegel (Anlage 6q)

Rückstellung	Stand 31.12.2025	Dotierungen (+)	Auflösung inkl. Verbrauch (-)	Stand 31.12.2026
Kurzfristig	0,00	0,00	0,00	0,00
Rückstellungen für Prozesskosten				
Rückstellungen für nicht konsumierte Urlaube				
Rückstellungen für ausstehende Rechnungen				
Sonstige kurzfristige Rückstellungen				
Langfristig	146.400,00	18.800,00	0,00	165.200,00
Rückstellungen für Abfertigungen	46.600,00	2.900,00		49.500,00
Rückstellungen für Jubiläumszuwendungen	99.800,00	15.900,00		115.700,00
Rückstellungen für Haftungen				
Rückstellungen für Sanierung von Altlasten				
Rückstellungen für Pensionen (Säule I)				
Sonstige langfristige Rückstellungen				
Gesamtsumme	146.400,00	18.800,00	0,00	165.200,00

Nachweis Vermögen mit abgeänderter Nutzungsdauer

Konto	Bezeichnung	Nutzungsdauer lt. VRV	Abweichende Nutzungsdauer	Begründung
3/0440001/00036	BA 101, 102 LIS	0,0	25,0	Lt. IVW3
3/0440001/06567	KT BA 101 LIS	0,0	25,0	Lt. IVW3
4/0430001/06551	2011	0,0	10,0	Lt. IVW3
4/0430001/06552	2012	0,0	10,0	Lt. IVW3
4/0430001/06553	2013	0,0	10,0	Lt. IVW3
4/0430001/06554	2014	0,0	10,0	Lt. IVW3
4/0430001/06555	2016	0,0	10,0	Lt. IVW3
4/0430001/06556	2018	0,0	10,0	Lt. IVW3
4/0430001/06557	2019	0,0	10,0	Lt. IVW3
4/0440001/00623	ICM	0,0	5,0	Lt. IVW3
4/0440001/00625	k5 Finanz Umstellung	0,0	5,0	Lt. IVW3
5/0440001/00001	Leitungskataster	0,0	25,0	Lt. IVW3

MFP - Ergebnishaushalt Gesamt 1. Ebene
- interne Vergütungen enthalten

MVAG	Mittelverwendungs- und -aufbringungsgruppen (1. Ebene)	VA 2026	Plan 2027	Plan 2028	Plan 2029	Plan 2030
211	Erträge aus der operativen Verwaltungstätigkeit	5.779.200,00	5.393.600,00	5.362.200,00	5.464.500,00	5.473.500,00
212	Erträge aus Transfers	1.541.800,00	1.315.800,00	1.225.800,00	1.225.200,00	1.186.700,00
213	Finanzerträge	700,00	700,00	700,00	700,00	700,00
21	Summe Erträge	7.321.700,00	6.710.100,00	6.588.700,00	6.690.400,00	6.660.900,00
221	Personalaufwand	1.603.100,00	1.643.200,00	1.659.200,00	1.646.300,00	1.671.300,00
222	Sachaufwand	3.040.700,00	2.675.000,00	2.645.200,00	2.618.500,00	2.603.300,00
223	Transferaufwand	2.136.100,00	2.199.100,00	2.268.200,00	2.374.500,00	2.497.600,00
224	Finanzaufwand	241.300,00	212.200,00	181.700,00	155.900,00	130.000,00
22	Summe Aufwendungen	7.021.200,00	6.729.500,00	6.754.300,00	6.795.200,00	6.902.200,00
SA0	Saldo (0) Nettoergebnis (21 - 22)	300.500,00	-19.400,00	-165.600,00	-104.800,00	-241.300,00
230	Entnahmen von Haushaltsrücklagen					
240	Zuweisungen an Haushaltsrücklagen	43.100,00				
SA01	Saldo (01) Haushaltsrücklagen (230 - 240)	-43.100,00	0,00	0,00	0,00	0,00
SA00	Saldo (00) Nettoergebnis nach Haushaltsrücklagen (Saldo 0 + Saldo 01)	257.400,00	-19.400,00	-165.600,00	-104.800,00	-241.300,00

MFP - Finanzierungshaushalt Gesamt 1. Ebene
- interne Vergütungen enthalten

MVAG	Mittelverwendungs- und -aufbringungsgruppen (1. Ebene)	VA 2026	Plan 2027	Plan 2028	Plan 2029	Plan 2030
OPERATIVE GEBARUNG						
311	Einzahlungen aus operativer Verwaltungstätigkeit	5.307.000,00	5.265.100,00	5.261.500,00	5.316.100,00	5.369.700,00
312	Einzahlungen aus Transfers	1.182.000,00	957.800,00	904.200,00	903.600,00	870.000,00
313	Einzahlungen aus Finanzerträgen	700,00	700,00	700,00	700,00	700,00
31	Summe Einzahlungen operative Gebarung	6.489.700,00	6.223.600,00	6.166.400,00	6.220.400,00	6.240.400,00
321	Auszahlungen aus Personalaufwand	1.584.400,00	1.624.600,00	1.640.600,00	1.628.100,00	1.659.500,00
322	Auszahlungen aus Sachaufwand	1.245.800,00	1.165.500,00	1.160.900,00	1.144.200,00	1.149.700,00
323	Auszahlungen aus Transfers	2.132.600,00	2.195.600,00	2.264.700,00	2.371.000,00	2.494.100,00
324	Auszahlungen aus Finanzaufwand	241.300,00	212.200,00	181.700,00	155.900,00	130.000,00
32	Summe Auszahlungen operative Gebarung	5.204.100,00	5.197.900,00	5.247.900,00	5.299.200,00	5.433.300,00
SA1	Saldo (1) Geldfluss aus der operativen Gebarung (31 – 32)	1.285.600,00	1.025.700,00	918.500,00	921.200,00	807.100,00
INVESTIVE GEBARUNG						
331	Einzahlungen aus der Investitionstätigkeit	420.000,00	150.000,00	130.000,00	130.000,00	130.000,00
332	Einzahlungen aus der Rückzahlung von Darlehen sowie gewährten Vorschüssen					
333	Einzahlungen aus Kapitaltransfers	369.000,00	271.100,00	213.200,00	182.700,00	163.700,00
33	Summe Einzahlungen investive Gebarung	789.000,00	421.100,00	343.200,00	312.700,00	293.700,00
341	Auszahlungen aus der Investitionstätigkeit	902.200,00	300.200,00	270.200,00	245.200,00	245.200,00
342	Auszahlungen aus der Gewährung von Darlehen sowie gewährten Vorschüssen					
343	Auszahlungen aus Kapitaltransfers	3.500,00	3.500,00	3.500,00	3.500,00	3.500,00
34	Summe Auszahlungen investive Gebarung	905.700,00	303.700,00	273.700,00	248.700,00	248.700,00
SA2	Saldo (2) Geldfluss aus der investiven Gebarung (33 – 34)	-116.700,00	117.400,00	69.500,00	64.000,00	45.000,00
SA3	Saldo (3) Nettofinanzierungssaldo (Saldo 1 + Saldo 2)	1.168.900,00	1.143.100,00	988.000,00	985.200,00	852.100,00

MVAG	Mittelverwendungs- und -aufbringungsgruppen (1. Ebene)	VA 2026	Plan 2027	Plan 2028	Plan 2029	Plan 2030
FINANZIERUNGSTÄTIGKEIT						
351	Einzahlungen aus der Aufnahme von Finanzschulden					
353	Einzahlungen infolge eines Kapitaltausches bei derivativen Finanzinstrumenten mit Grundgeschäft					
355	Einzahlungen aus dem Abgang von Finanzinstrumenten					
35	Summe Einzahlungen aus der Finanzierungstätigkeit	0,00	0,00	0,00	0,00	0,00
361	Auszahlungen aus der Tilgung von Finanzschulden	1.103.100,00	1.086.200,00	966.800,00	948.000,00	854.500,00
363	Auszahlungen infolge eines Kapitaltausches bei derivativen Finanzinstrumenten mit Grundgeschäft					
365	Auszahlungen für den Erwerb von Finanzinstrumenten					
36	Summe Auszahlungen aus der Finanzierungstätigkeit	1.103.100,00	1.086.200,00	966.800,00	948.000,00	854.500,00
SA4	Saldo (4) Geldfluss aus der Finanzierungstätigkeit (35 – 36)	-1.103.100,00	-1.086.200,00	-966.800,00	-948.000,00	-854.500,00
SA5	Saldo (5) Geldfluss aus der voranschlagswirksamen Gebarung (Saldo 3 + Saldo 4)	65.800,00	56.900,00	21.200,00	37.200,00	-2.400,00

MFP - Ergebnishaushalt Gesamt 1. und 2. Ebene
- interne Vergütungen enthalten

MVAG	Mittelverwendungs- und aufbringungsgruppen (1. und 2. Ebene)	VA 2026	Plan 2027	Plan 2028	Plan 2029	Plan 2030
211	Erträge aus der operativen Verwaltungstätigkeit	5.779.200,00	5.393.600,00	5.362.200,00	5.464.500,00	5.473.500,00
2111	Erträge aus eigenen Abgaben	956.900,00	906.900,00	856.900,00	856.900,00	854.900,00
2112	Erträge aus Ertragsanteilen	2.588.000,00	2.639.800,00	2.692.600,00	2.746.400,00	2.801.400,00
2113	Erträge aus Gebühren	1.345.100,00	1.345.100,00	1.345.100,00	1.345.100,00	1.345.100,00
2114	Erträge aus Leistungen	205.700,00	160.700,00	163.200,00	162.700,00	162.700,00
2115	Erträge aus Besitz und wirtschaftlicher Tätigkeit	84.700,00	84.700,00	84.700,00	84.700,00	84.700,00
2116	Erträge aus Veräußerung und sonstige Erträge	598.800,00	247.900,00	219.000,00	220.300,00	220.900,00
2117	Nicht finanzierungswirksame operative Erträge		8.500,00	700,00	48.400,00	3.800,00
212	Erträge aus Transfers	1.541.800,00	1.315.800,00	1.225.800,00	1.225.200,00	1.186.700,00
2121	Transferertrag von Trägern des öffentlichen Rechts	1.179.500,00	955.300,00	901.700,00	901.100,00	867.500,00
2122	Transferertrag von Beteiligungen					
2123	Transferertrag von Unternehmen (mit Finanzunternehmen)					
2124	Transferertrag von Haushalten und Organisationen ohne Erwerbscharakter	2.500,00	2.500,00	2.500,00	2.500,00	2.500,00
2125	Transferertrag vom Ausland					
2126	Investitions- und Tilgungszuschüsse zwischen Unternehmungen und Betrieben der Gebietskörperschaft und der Gebietskörperschaft					
2127	Nicht finanzierungswirksamer Transferertrag	359.800,00	358.000,00	321.600,00	321.600,00	316.700,00
213	Finanzerträge	700,00	700,00	700,00	700,00	700,00
2131	Erträge aus Zinsen	700,00	700,00	700,00	700,00	700,00
2132	Erträge aus Zinsen aus derivativen Finanzinstrumenten mit und ohne Grundgeschäft					
2133	Erträge aus Gewinnentnahmen von marktbestimmten Betrieben					
2134	Sonstige Finanzerträge					
2135	Erträge aus Dividenden/Gewinnausschüttungen					
2136	Sonstige nicht finanzierungswirksame Finanzerträge					
21	Summe Erträge	7.321.700,00	6.710.100,00	6.588.700,00	6.690.400,00	6.660.900,00
221	Personalaufwand	1.603.100,00	1.643.200,00	1.659.200,00	1.646.300,00	1.671.300,00
2211	Personalaufwand (Bezüge, Nebengebühren, Mehrleistungen)	1.269.000,00	1.301.100,00	1.314.100,00	1.301.500,00	1.326.300,00
2212	Gesetzlicher und freiwilliger Sozialaufwand	314.200,00	322.300,00	325.300,00	325.400,00	332.000,00
2213	Sonstiger Personalaufwand	1.200,00	1.200,00	1.200,00	1.200,00	1.200,00
2214	Nicht finanzierungswirksamer Personalaufwand	18.700,00	18.600,00	18.600,00	18.200,00	11.800,00
222	Sachaufwand	3.040.700,00	2.675.000,00	2.645.200,00	2.618.500,00	2.603.300,00
2221	Gebrauchs- und Verbrauchsgüter, Handelswaren	349.500,00	349.000,00	349.000,00	329.000,00	329.000,00
2222	Verwaltungs- und Betriebsaufwand	267.400,00	268.200,00	270.100,00	270.700,00	271.500,00

MVAG	Mittelverwendungs- und aufbringungsgruppen (1. und 2. Ebene)	VA 2026	Plan 2027	Plan 2028	Plan 2029	Plan 2030
2223	Leasing- und Mietaufwand	400,00	400,00	400,00	400,00	400,00
2224	Instandhaltung	167.000,00	95.000,00	95.000,00	95.000,00	95.000,00
2225	Sonstiger Sachaufwand	713.700,00	522.900,00	516.400,00	519.100,00	523.800,00
2226	Nicht finanzierungswirksamer Sachaufwand	1.542.700,00	1.439.500,00	1.414.300,00	1.404.300,00	1.383.600,00
223	Transferaufwand	2.136.100,00	2.199.100,00	2.268.200,00	2.374.500,00	2.497.600,00
2231	Transferaufwand an Träger des öffentlichen Rechts	2.073.300,00	2.136.000,00	2.204.800,00	2.310.800,00	2.433.600,00
2232	Transferaufwand an Beteiligungen					
2233	Transferaufwand an Unternehmen (mit Finanzunternehmen)					
2234	Transferaufwand an Haushalte und Organisationen ohne Erwerbscharakter	62.800,00	63.100,00	63.400,00	63.700,00	64.000,00
2235	Transferaufwand an das Ausland					
2236	Investitions- und Tilgungszuschüsse zwischen Unternehmungen und Betrieben der Gebietskörperschaft und der Gebietskörperschaft					
2237	Nicht finanzierungswirksamer Transferaufwand					
224	Finanzaufwand	241.300,00	212.200,00	181.700,00	155.900,00	130.000,00
2241	Aufwendungen für Zinsen	232.300,00	203.200,00	174.700,00	148.900,00	123.000,00
2242	Zinsen und sonstige Aufwendungen aus derivativen Finanzinstrumenten mit und ohne Grundgeschäft					
2243	Gewinnentnahmen von Unternehmungen und marktbestimmten Betrieben der Gebietskörperschaft (innerhalb der Gebietskörperschaft)					
2244	Sonstiger Finanzaufwand	9.000,00	9.000,00	7.000,00	7.000,00	7.000,00
2245	Nicht finanzierungswirksamer Finanzaufwand					
22	Summe Aufwendungen	7.021.200,00	6.729.500,00	6.754.300,00	6.795.200,00	6.902.200,00
SA0	Saldo (0) Nettoergebnis (21 - 22)	300.500,00	-19.400,00	-165.600,00	-104.800,00	-241.300,00
230	Entnahmen von Haushaltsrücklagen	0,00	0,00	0,00	0,00	0,00
2301	Entnahmen von Haushaltsrücklagen					
240	Zuweisungen an Haushaltsrücklagen	43.100,00	0,00	0,00	0,00	0,00
2401	Zuweisungen an Haushaltsrücklagen	43.100,00				
SA01	Saldo (01) Haushaltsrücklagen (230 - 240)	-43.100,00	0,00	0,00	0,00	0,00
SA00	Saldo (00) Nettoergebnis nach Haushaltsrücklagen (Saldo 0 + Saldo 01)	257.400,00	-19.400,00	-165.600,00	-104.800,00	-241.300,00

MFP - Finanzierungshaushalt Gesamt 1. und 2. Ebene
- interne Vergütungen enthalten

MVAG	Mittelverwendungs- und aufbringungsgruppen (1. und 2. Ebene)	VA 2026	Plan 2027	Plan 2028	Plan 2029	Plan 2030
311	Einzahlungen aus operativer Verwaltungstätigkeit	5.307.000,00	5.265.100,00	5.261.500,00	5.316.100,00	5.369.700,00
3111	Einzahlungen aus eigenen Abgaben	956.900,00	906.900,00	856.900,00	856.900,00	854.900,00
3112	Einzahlungen aus Ertragsanteilen	2.588.000,00	2.639.800,00	2.692.600,00	2.746.400,00	2.801.400,00
3113	Einzahlungen aus Gebühren	1.345.100,00	1.345.100,00	1.345.100,00	1.345.100,00	1.345.100,00
3114	Einzahlungen aus Leistungen	205.700,00	160.700,00	163.200,00	162.700,00	162.700,00
3115	Einzahlungen aus Besitz und wirtschaftlicher Tätigkeit	84.700,00	84.700,00	84.700,00	84.700,00	84.700,00
3116	Einzahlungen aus Veräußerung von geringwertigen Wirtschaftsgütern (GWG) und sonstige Einzahlungen	126.600,00	127.900,00	119.000,00	120.300,00	120.900,00
312	Einzahlungen aus Transfers	1.182.000,00	957.800,00	904.200,00	903.600,00	870.000,00
3121	Transferzahlungen von Trägern des öffentlichen Rechts	1.179.500,00	955.300,00	901.700,00	901.100,00	867.500,00
3122	Transferzahlungen von Beteiligungen					
3123	Transferzahlungen von Unternehmen (inkl. Finanzunternehmen)					
3124	Transferzahlungen von Haushalten und Organisationen ohne Erwerbscharakter	2.500,00	2.500,00	2.500,00	2.500,00	2.500,00
3125	Transferzahlungen vom Ausland					
3126	Investitions- und Tilgungszuschüsse zwischen Unternehmungen und Betrieben der Gebietskörperschaft und der Gebietskörperschaft					
313	Einzahlungen aus Finanzerträgen	700,00	700,00	700,00	700,00	700,00
3131	Einzahlungen aus Zinserträgen	700,00	700,00	700,00	700,00	700,00
3132	Einzahlungen aus Zinsen aus derivativen Finanzinstrumenten mit und ohne Grundgeschäft					
3133	Einzahlungen aus Gewinnentnahmen von marktbestimmten Betrieben					
3134	Sonstige Einzahlungen aus Finanzerträgen					
3135	Einzahlungen aus Dividenden/Gewinnausschüttungen					
31	Summe Einzahlungen operative Gebarung	6.489.700,00	6.223.600,00	6.166.400,00	6.220.400,00	6.240.400,00
321	Auszahlungen aus Personalaufwand	1.584.400,00	1.624.600,00	1.640.600,00	1.628.100,00	1.659.500,00
3211	Auszahlungen für Personalaufwand (Bezüge, Nebengebühren, und Mehrleistungsvergütungen)	1.269.000,00	1.301.100,00	1.314.100,00	1.301.500,00	1.326.300,00
3212	Auszahlungen für gesetzliche und freiwillige Sozialaufwendungen	314.200,00	322.300,00	325.300,00	325.400,00	332.000,00
3213	Auszahlungen aus sonstigem Personalaufwand	1.200,00	1.200,00	1.200,00	1.200,00	1.200,00
322	Auszahlungen aus Sachaufwand	1.245.800,00	1.165.500,00	1.160.900,00	1.144.200,00	1.149.700,00
3221	Auszahlungen für Gebrauchs- und Verbrauchsgüter, Handelswaren	349.500,00	349.000,00	349.000,00	329.000,00	329.000,00
3222	Auszahlungen für Verwaltungs- und Betriebsaufwand	267.400,00	268.200,00	270.100,00	270.700,00	271.500,00
3223	Auszahlungen für Leasing- und Mietaufwand	400,00	400,00	400,00	400,00	400,00
3224	Auszahlungen für Instandhaltung	167.000,00	95.000,00	95.000,00	95.000,00	95.000,00
3225	Sonstige Auszahlungen aus Sachaufwand	461.500,00	452.900,00	446.400,00	449.100,00	453.800,00
3226	Auszahlungen aus der Inanspruchnahme von Haftungen					

MVAG	Mittelverwendungs- und aufbringungsgruppen (1. und 2. Ebene)	VA 2026	Plan 2027	Plan 2028	Plan 2029	Plan 2030
323	Auszahlungen aus Transfers	2.132.600,00	2.195.600,00	2.264.700,00	2.371.000,00	2.494.100,00
3231	Transferzahlungen an Träger des öffentlichen Rechts	2.073.300,00	2.136.000,00	2.204.800,00	2.310.800,00	2.433.600,00
3232	Transferzahlungen an Beteiligungen					
3233	Transferzahlungen an Unternehmen (inkl. Finanzunternehmen)					
3234	Transferzahlungen an Haushalte und Organisationen ohne Erwerbscharakter	59.300,00	59.600,00	59.900,00	60.200,00	60.500,00
3235	Transferzahlungen an das Ausland					
3236	Investitions- und Tilgungszuschüsse zwischen Unternehmungen und Betrieben der Gebietskörperschaft und der Gebietskörperschaft					
324	Auszahlungen aus Finanzaufwand	241.300,00	212.200,00	181.700,00	155.900,00	130.000,00
3241	Auszahlungen für Zinsen	232.300,00	203.200,00	174.700,00	148.900,00	123.000,00
3242	Auszahlungen für Zinsen aus derivativen Finanzinstrumenten mit und ohne Grundgeschäft					
3243	Auszahlungen aus Gewinnentnahmen von marktbestimmten Betrieben					
3244	Sonstige Auszahlungen aus Finanzaufwendungen	9.000,00	9.000,00	7.000,00	7.000,00	7.000,00
32	Summe Auszahlungen operative Gebarung	5.204.100,00	5.197.900,00	5.247.900,00	5.299.200,00	5.433.300,00
SA1	Saldo (1) Geldfluss aus der operativen Gebarung (31 – 32)	1.285.600,00	1.025.700,00	918.500,00	921.200,00	807.100,00
331	Einzahlungen aus der Investitionstätigkeit	420.000,00	150.000,00	130.000,00	130.000,00	130.000,00
3311	Einzahlungen aus der Veräußerung von immateriellem Vermögen					
3312	Einzahlungen aus der Veräußerung von Grundstücken und Grundstückeinrichtungen	420.000,00	150.000,00	130.000,00	130.000,00	130.000,00
3313	Einzahlungen aus der Veräußerung von Gebäuden und Bauten					
3314	Einzahlungen aus der Veräußerung von technischen Anlagen, Fahrzeugen und Maschinen					
3315	Einzahlungen aus der Veräußerung von Amts-, Betriebs- und Geschäftsausstattung					
3316	Einzahlungen aus der Veräußerung von Kulturgütern					
3317	Einzahlungen aus der Veräußerung von Beteiligungen					
3318	Einzahlungen aus der Veräußerung von kofinanzierten Schutzbauten					
332	Einzahlungen aus der Rückzahlung von Darlehen sowie gewährten Vorschüssen	0,00	0,00	0,00	0,00	0,00
3321	Einzahlungen aus Darlehen an Träger des öffentlichen Rechts					
3322	Einzahlungen aus Darlehen an Beteiligungen					
3323	Einzahlungen aus Darlehen an Unternehmen und Haushalte					
3325	Einzahlungen aus Vorschüssen und Anzahlungen					
333	Einzahlungen aus Kapitaltransfers	369.000,00	271.100,00	213.200,00	182.700,00	163.700,00
3331	Kapitaltransferzahlungen von Trägern des öffentlichen Rechts	254.000,00	211.100,00	158.200,00	127.700,00	108.700,00
3332	Kapitaltransferzahlungen von Beteiligungen					
3333	Kapitaltransferzahlungen von Unternehmen					
3334	Kapitaltransferzahlungen von Haushalten und Organisationen ohne Erwerbscharakter	115.000,00	60.000,00	55.000,00	55.000,00	55.000,00

MVAG	Mittelverwendungs- und aufbringungsgruppen (1. und 2. Ebene)	VA 2026	Plan 2027	Plan 2028	Plan 2029	Plan 2030
3335	Kapitaltransferzahlungen vom Ausland					
33	Summe Einzahlungen investive Gebarung	789.000,00	421.100,00	343.200,00	312.700,00	293.700,00
341	Auszahlungen aus der Investitionstätigkeit	902.200,00	300.200,00	270.200,00	245.200,00	245.200,00
3411	Auszahlungen für den Erwerb von immateriellem Vermögen	20.000,00	20.000,00	15.000,00	15.000,00	15.000,00
3412	Auszahlungen für den Erwerb von Grundstücken und Grundstückseinrichtungen	699.800,00	252.000,00	227.000,00	202.000,00	202.000,00
3413	Auszahlungen für den Erwerb von Gebäuden und Bauten	107.200,00	10.000,00	10.000,00	10.000,00	10.000,00
3414	Auszahlungen für den Erwerb von technischen Anlagen, Fahrzeugen und Maschinen	52.200,00	7.200,00	7.200,00	7.200,00	7.200,00
3415	Auszahlungen für den Erwerb von Amts-, Betriebs- und Geschäftsausstattung	23.000,00	11.000,00	11.000,00	11.000,00	11.000,00
3416	Auszahlungen für den Erwerb von Kulturgütern					
3417	Auszahlungen für den Erwerb von Beteiligungen					
3418	Auszahlungen für den Erwerb von kofinanzierten Schutzbauten					
342	Auszahlungen aus der Gewährung von Darlehen sowie gewährten Vorschüssen	0,00	0,00	0,00	0,00	0,00
3421	Auszahlungen von Darlehen an Träger des öffentlichen Rechts					
3422	Auszahlungen von Darlehen an Beteiligungen					
3423	Auszahlungen von Darlehen an Unternehmen und Haushalte					
3425	Auszahlungen von Vorschüssen und Anzahlungen					
343	Auszahlungen aus Kapitaltransfers	3.500,00	3.500,00	3.500,00	3.500,00	3.500,00
3431	Kapitaltransferzahlungen an Träger des öffentlichen Rechts					
3432	Kapitaltransferzahlungen an Beteiligungen					
3433	Kapitaltransferzahlungen an Unternehmen (Finanzunternehmen)					
3434	Kapitaltransferzahlungen an Haushalte und Organisationen ohne Erwerbscharakter	3.500,00	3.500,00	3.500,00	3.500,00	3.500,00
3435	Kapitaltransferzahlungen an das Ausland					
34	Summe Auszahlungen investive Gebarung	905.700,00	303.700,00	273.700,00	248.700,00	248.700,00
SA2	Saldo (2) Geldfluss aus der investiven Gebarung (33 – 34)	-116.700,00	117.400,00	69.500,00	64.000,00	45.000,00
SA3	Saldo (3) Nettofinanzierungssaldo (Saldo 1 + Saldo 2)	1.168.900,00	1.143.100,00	988.000,00	985.200,00	852.100,00
351	Einzahlungen aus der Aufnahme von Finanzschulden	0,00	0,00	0,00	0,00	0,00
3511	Einzahlungen aus empfangenen Darlehen von öffentlichen Körperschaften und Rechtsträgern					
3512	Einzahlungen aus empfangenen Darlehen von Beteiligungen					
3513	Einzahlungen aus empfangenen Darlehen von Unternehmen und privaten Haushalten					
3514	Einzahlungen aus Finanzschulden (Finanzunternehmen)					
3515	Einzahlungen aus Aufnahmen von Leasingverbindlichkeiten					
353	Einzahlungen infolge eines Kapitaltausches bei derivativen Finanzinstrumenten mit Grundgeschäft	0,00	0,00	0,00	0,00	0,00

MVAG	Mittelverwendungs- und aufbringungsgruppen (1. und 2. Ebene)	VA 2026	Plan 2027	Plan 2028	Plan 2029	Plan 2030
3530	Einzahlungen infolge eines Kapitaltausches bei derivativen Finanzinstrumenten mit Grundgeschäft					
355	Einzahlungen aus dem Abgang von Finanzinstrumenten	0,00	0,00	0,00	0,00	0,00
3550	Einzahlungen aus dem Abgang von Finanzinstrumenten					
35	Summe Einzahlungen aus der Finanzierungstätigkeit	0,00	0,00	0,00	0,00	0,00
361	Auszahlungen aus der Tilgung von Finanzschulden	1.103.100,00	1.086.200,00	966.800,00	948.000,00	854.500,00
3611	Auszahlungen aus empfangenen Darlehen von öffentlichen Körperschaften und Rechtsträgern	8.200,00	8.200,00	8.100,00	8.100,00	24.500,00
3612	Auszahlungen aus empfangenen Darlehen von Beteiligungen					
3613	Auszahlungen aus empfangenen Darlehen von Unternehmen und privaten Haushalten					
3614	Auszahlungen aus Finanzschulden	1.094.900,00	1.078.000,00	958.700,00	939.900,00	830.000,00
3615	Auszahlungen aus Rückzahlungen von Leasingverbindlichkeiten					
363	Auszahlungen infolge eines Kapitaltausches bei derivativen Finanzinstrumenten mit Grundgeschäft	0,00	0,00	0,00	0,00	0,00
3630	Auszahlungen infolge eines Kapitaltausches bei derivativen Finanzinstrumenten mit Grundgeschäft					
365	Auszahlungen für den Erwerb von Finanzinstrumenten	0,00	0,00	0,00	0,00	0,00
3650	Auszahlungen für den Erwerb von Finanzinstrumenten					
36	Summe Auszahlungen aus der Finanzierungstätigkeit	1.103.100,00	1.086.200,00	966.800,00	948.000,00	854.500,00
SA4	Saldo (4) Geldfluss aus der Finanzierungstätigkeit (35 – 36)	-1.103.100,00	-1.086.200,00	-966.800,00	-948.000,00	-854.500,00
SA5	Saldo (5) Geldfluss aus der voranschlagswirksamen Gebarung (Saldo 3 + Saldo 4)	65.800,00	56.900,00	21.200,00	37.200,00	-2.400,00

MFP - Haushaltspotential (aufbauend auf der Ergebnisrechnung)

MVAG	Mittelverwendungs- und -aufbringungsgruppen	Mittelaufbringung	Mittelverwendung	Saldo
211	Erträge aus der operativen Verwaltungstätigkeit	5.779.200,00		
212	Erträge aus Transfers	1.541.800,00		
213	Finanzerträge	700,00		
Summe Erträge (SU 21)		7.321.700,00		
2117	Nicht finanzierungswirksame operative Erträge (Auflösung von Rückstellungen und Aktivierte Eigenleistungen)			
2127	Nicht finanzierungswirksamer Transferertrag (Auflösung von Investitionszuschüssen)	-359.800,00		
2136	Sonstige nicht finanzierungswirksame Finanzerträge (Auflösung von RS Bewertung von Beteiligungen und aktiven Finanzinstrumenten)			
Nicht finanzwirksame Erträge		-359.800,00		
Finanzwirksame Erträge		6.961.900,00		
221	Personalaufwand		1.603.100,00	
222	Sachaufwand		3.040.700,00	
223	Transferaufwand		2.136.100,00	
224	Finanzaufwand		241.300,00	
Summe Aufwendungen (SU 22)			7.021.200,00	
2214	Nicht finanzierungswirksamer Personalaufwand (Dotierung RS für Abfertigungen, Jubiläum u. nicht konsumierte Urlaube)		-18.700,00	
2226	Nicht finanzierungswirksamer Sachaufwand (inkl. Abschreibungen, Dotierung von RS Prozess, ausstehende Rechnungen)		-1.542.700,00	
2237	Nicht finanzierungswirksamer Transferaufwand (Dotierungen von RS f. Pensionen)			
2245	Nicht finanzierungswirksamer Finanzaufwand (Wertberichtigungen zu Finanzinstrumenten, Aufwendungen aus der Bewertung von Beteiligungen)			
Nicht finanzwirksame Aufwendungen			-1.561.400,00	
Finanzwirksame Aufwendungen			5.459.800,00	
Finanzwirksames Ergebnis		6.961.900,00	5.459.800,00	1.502.100,00

MVAG	Mittelverwendungs- und -aufbringungsgruppen	Mittelaufbringung	Mittelverwendung	Saldo
332	Einzahlungen aus der Rückzahlung von Darlehen sowie gewährten Vorschüssen (ohne 332x mit Projektcode - Anzahlungen)			
1141	Vorräte (- Veränderung)			
1142	Gegebene Anzahlungen auf Vorräte (- Veränderung)			
1540	Passive Rechnungsabgrenzung			
	Einzahlungen der Kontengruppe 000-089, die keinem Projekt mit Projektcode 1 zugeordnet sind	200.000,00		
	Einzahlungen der Kontengruppe 30, die keinem Projekt mit Projektcode 1 zugeordnet sind	216.200,00		
	- Erträge der Kontogruppe 80 mit Projektcode 1	-150.000,00		
2301	Entnahmen von Rücklagen endfälliger Darlehen (Kontengruppe 893)			
Jährliche wiederkehrende Einzahlungen		266.200,00		
36	Auszahlungen aus der Finanzierungstätigkeit (ohne Projektcode 1)		1.103.100,00	
2401	Zuweisung an Rücklagen endfälliger Darlehen (Kontengruppe 793)			
342	Auszahlungen aus der Gewährung von Darlehen sowie gewährten Vorschüssen (ohne 342x mit Projektcode - Anzahlungen)			
1141	Vorräte (+ Veränderung)			
1142	Gegebene Anzahlungen auf Vorräte (+ Veränderung)			
1170	Aktive Rechnungsabgrenzung			
	Auszahlungen (Investitionen) der Kontengruppe 000-083, die keinem Projekt mit Projektcode 1 zugeordnet sind		47.200,00	
Jährliche wiederkehrende Auszahlungen			1.150.300,00	
	Kontengruppe 871, KT der Ergebnisrechnung, mit Projektcode (BZ)	-260.000,00		
Summe Kapitaltransfers der Ergebnisrechnung		-260.000,00		
H1 Jährliches Haushaltspotential (Eigenmittel)		6.968.100,00	6.610.100,00	358.000,00
H4VJ Haushaltspotential Vorjahr (Endbestand HP-RL Vorjahr, Konto 935077 = AB)				451.600,00
H2 verfügbares Haushaltspotential (Eigenmittel)				809.600,00

MVAG	Mittelverwendungs- und -aufbringungsgruppen	Mittelaufbringung	Mittelverwendung	Saldo
Information 1 - Berechnung der tatsächlichen Liquidität				
im verfügbaren Haushaltspotential enthaltene Bedarfszuweisungen zur Liquiditätssteigerung aus Kontogruppe 871, KT der Ergebnisrechnung ohne Projektcode				
tatsächlicher Liquiditätsbedarf ohne Rücklagenauflösung (Abgang)		809.600,00		
2401	Zuweisungen an Haushaltsrücklagen (Kontengruppe 794)			
2401	Zuweisungen an Haushaltsrücklagen (Kontengruppe 795)			
Jährliche Aufwände für Rücklagen			0,00	
2301	Entnahmen von Haushaltsrücklagen (Kontengruppe 894)			
2301	Entnahmen von Haushaltsrücklagen (Kontengruppe 895)			
Jährliche RL-Erträge f. Investitionen (finanzw.)		0,00		
H3 verfügbares Haushaltspotential (Eigenmittel) nach finanzwirksamen Rücklagen		809.600,00	0,00	809.600,00
	- Zuweisungen und Umbuchungen an investive Vorhaben		252.200,00	-252.200,00
	+ Rückführungen und Umbuchungen von investiven Vorhaben			0,00
H4 kumuliertes Haushaltspotential (Eigenmittel) Endbestand		809.600,00	252.200,00	557.400,00

MVAG	Mittelverwendungs- und -aufbringungsgruppen	Mittelaufbringung	Mittelverwendung	Saldo
211	Erträge aus der operativen Verwaltungstätigkeit	5.393.600,00		
212	Erträge aus Transfers	1.315.800,00		
213	Finanzerträge	700,00		
Summe Erträge (SU 21)		6.710.100,00		
2117	Nicht finanzierungswirksame operative Erträge (Auflösung von Rückstellungen und Aktivierte Eigenleistungen)	-8.500,00		
2127	Nicht finanzierungswirksamer Transferertrag (Auflösung von Investitionszuschüssen)	-358.000,00		
2136	Sonstige nicht finanzierungswirksame Finanzerträge (Auflösung von RS Bewertung von Beteiligungen und aktiven Finanzinstrumenten)			
Nicht finanzwirksame Erträge		-366.500,00		
Finanzwirksame Erträge		6.343.600,00		
221	Personalaufwand		1.643.200,00	
222	Sachaufwand		2.675.000,00	
223	Transferaufwand		2.199.100,00	
224	Finanzaufwand		212.200,00	
Summe Aufwendungen (SU 22)			6.729.500,00	
2214	Nicht finanzierungswirksamer Personalaufwand (Dotierung RS für Abfertigungen, Jubiläum u. nicht konsumierte Urlaube)		-18.600,00	
2226	Nicht finanzierungswirksamer Sachaufwand (inkl. Abschreibungen, Dotierung von RS Prozess, ausstehende Rechnungen)		-1.439.500,00	
2237	Nicht finanzierungswirksamer Transferaufwand (Dotierungen von RS f. Pensionen)			
2245	Nicht finanzierungswirksamer Finanzaufwand (Wertberichtigungen zu Finanzinstrumenten, Aufwendungen aus der Bewertung von Beteiligungen)			
Nicht finanzwirksame Aufwendungen			-1.458.100,00	
Finanzwirksame Aufwendungen			5.271.400,00	
Finanzwirksames Ergebnis		6.343.600,00	5.271.400,00	1.072.200,00

MVAG	Mittelverwendungs- und -aufbringungsgruppen	Mittelaufbringung	Mittelverwendung	Saldo
332	Einzahlungen aus der Rückzahlung von Darlehen sowie gewährten Vorschüssen (ohne 332x mit Projektcode - Anzahlungen)			
1141	Vorräte (- Veränderung)			
1142	Gegebene Anzahlungen auf Vorräte (- Veränderung)			
1540	Passive Rechnungsabgrenzung			
	Einzahlungen der Kontengruppe 000-089, die keinem Projekt mit Projektcode 1 zugeordnet sind	100.000,00		
	Einzahlungen der Kontengruppe 30, die keinem Projekt mit Projektcode 1 zugeordnet sind	186.100,00		
	- Erträge der Kontogruppe 80 mit Projektcode 1			
2301	Entnahmen von Rücklagen endfälliger Darlehen (Kontengruppe 893)			
Jährliche wiederkehrende Einzahlungen		286.100,00		
36	Auszahlungen aus der Finanzierungstätigkeit (ohne Projektcode 1)		1.086.200,00	
2401	Zuweisung an Rücklagen endfälliger Darlehen (Kontengruppe 793)			
342	Auszahlungen aus der Gewährung von Darlehen sowie gewährten Vorschüssen (ohne 342x mit Projektcode - Anzahlungen)			
1141	Vorräte (+ Veränderung)			
1142	Gegebene Anzahlungen auf Vorräte (+ Veränderung)			
1170	Aktive Rechnungsabgrenzung			
	Auszahlungen (Investitionen) der Kontengruppe 000-083, die keinem Projekt mit Projektcode 1 zugeordnet sind		35.200,00	
Jährliche wiederkehrende Auszahlungen			1.121.400,00	
	Kontengruppe 871, KT der Ergebnisrechnung, mit Projektcode (BZ)	-105.000,00		
Summe Kapitaltransfers der Ergebnisrechnung		-105.000,00		
H1 Jährliches Haushaltspotential (Eigenmittel)		6.524.700,00	6.392.800,00	131.900,00
H4VJ Haushaltspotential Vorjahr (Endbestand HP-RL Vorjahr, Konto 935077 = AB)				557.400,00
H2 verfügbares Haushaltspotential (Eigenmittel)				689.300,00

MVAG	Mittelverwendungs- und -aufbringungsgruppen	Mittelaufbringung	Mittelverwendung	Saldo
Information 1 - Berechnung der tatsächlichen Liquidität				
im verfügbaren Haushaltspotential enthaltene Bedarfszuweisungen zur Liquiditätssteigerung aus Kontogruppe 871, KT der Ergebnisrechnung ohne Projektcode				
tatsächlicher Liquiditätsbedarf ohne Rücklagenauflösung (Abgang)		689.300,00		
2401	Zuweisungen an Haushaltsrücklagen (Kontengruppe 794)			
2401	Zuweisungen an Haushaltsrücklagen (Kontengruppe 795)			
Jährliche Aufwände für Rücklagen			0,00	
2301	Entnahmen von Haushaltsrücklagen (Kontengruppe 894)			
2301	Entnahmen von Haushaltsrücklagen (Kontengruppe 895)			
Jährliche RL-Erträge f. Investitionen (finanzw.)		0,00		
H3 verfügbares Haushaltspotential (Eigenmittel) nach finanzwirksamen Rücklagen		689.300,00	0,00	689.300,00
- Zuweisungen und Umbuchungen an investive Vorhaben			70.000,00	-70.000,00
+ Rückführungen und Umbuchungen von investiven Vorhaben				0,00
H4 kumuliertes Haushaltspotential (Eigenmittel) Endbestand		689.300,00	70.000,00	619.300,00

MVAG	Mittelverwendungs- und -aufbringungsgruppen	Mittelaufbringung	Mittelverwendung	Saldo
211	Erträge aus der operativen Verwaltungstätigkeit	5.362.200,00		
212	Erträge aus Transfers	1.225.800,00		
213	Finanzerträge	700,00		
Summe Erträge (SU 21)		6.588.700,00		
2117	Nicht finanzierungswirksame operative Erträge (Auflösung von Rückstellungen und Aktivierte Eigenleistungen)	-700,00		
2127	Nicht finanzierungswirksamer Transferertrag (Auflösung von Investitionszuschüssen)	-321.600,00		
2136	Sonstige nicht finanzierungswirksame Finanzerträge (Auflösung von RS Bewertung von Beteiligungen und aktiven Finanzinstrumenten)			
Nicht finanzwirksame Erträge		-322.300,00		
Finanzwirksame Erträge		6.266.400,00		
221	Personalaufwand		1.659.200,00	
222	Sachaufwand		2.645.200,00	
223	Transferaufwand		2.268.200,00	
224	Finanzaufwand		181.700,00	
Summe Aufwendungen (SU 22)			6.754.300,00	
2214	Nicht finanzierungswirksamer Personalaufwand (Dotierung RS für Abfertigungen, Jubiläum u. nicht konsumierte Urlaube)		-18.600,00	
2226	Nicht finanzierungswirksamer Sachaufwand (inkl. Abschreibungen, Dotierung von RS Prozess, ausstehende Rechnungen)		-1.414.300,00	
2237	Nicht finanzierungswirksamer Transferaufwand (Dotierungen von RS f. Pensionen)			
2245	Nicht finanzierungswirksamer Finanzaufwand (Wertberichtigungen zu Finanzinstrumenten, Aufwendungen aus der Bewertung von Beteiligungen)			
Nicht finanzwirksame Aufwendungen			-1.432.900,00	
Finanzwirksame Aufwendungen			5.321.400,00	
Finanzwirksames Ergebnis		6.266.400,00	5.321.400,00	945.000,00

MVAG	Mittelverwendungs- und -aufbringungsgruppen	Mittelaufbringung	Mittelverwendung	Saldo
332	Einzahlungen aus der Rückzahlung von Darlehen sowie gewährten Vorschüssen (ohne 332x mit Projektcode - Anzahlungen)			
1141	Vorräte (- Veränderung)			
1142	Gegebene Anzahlungen auf Vorräte (- Veränderung)			
1540	Passive Rechnungsabgrenzung			
	Einzahlungen der Kontengruppe 000-089, die keinem Projekt mit Projektcode 1 zugeordnet sind	100.000,00		
	Einzahlungen der Kontengruppe 30, die keinem Projekt mit Projektcode 1 zugeordnet sind	153.200,00		
	- Erträge der Kontogruppe 80 mit Projektcode 1			
2301	Entnahmen von Rücklagen endfälliger Darlehen (Kontengruppe 893)			
Jährliche wiederkehrende Einzahlungen		253.200,00		
36	Auszahlungen aus der Finanzierungstätigkeit (ohne Projektcode 1)		966.800,00	
2401	Zuweisung an Rücklagen endfälliger Darlehen (Kontengruppe 793)			
342	Auszahlungen aus der Gewährung von Darlehen sowie gewährten Vorschüssen (ohne 342x mit Projektcode - Anzahlungen)			
1141	Vorräte (+ Veränderung)			
1142	Gegebene Anzahlungen auf Vorräte (+ Veränderung)			
1170	Aktive Rechnungsabgrenzung			
	Auszahlungen (Investitionen) der Kontengruppe 000-083, die keinem Projekt mit Projektcode 1 zugeordnet sind		30.200,00	
Jährliche wiederkehrende Auszahlungen			997.000,00	
	Kontengruppe 871, KT der Ergebnisrechnung, mit Projektcode (BZ)	-105.000,00		
Summe Kapitaltransfers der Ergebnisrechnung		-105.000,00		
H1 Jährliches Haushaltspotential (Eigenmittel)		6.414.600,00	6.318.400,00	96.200,00
H4VJ Haushaltspotential Vorjahr (Endbestand HP-RL Vorjahr, Konto 935077 = AB)				619.300,00
H2 verfügbares Haushaltspotential (Eigenmittel)				715.500,00

MVAG	Mittelverwendungs- und -aufbringungsgruppen	Mittelaufbringung	Mittelverwendung	Saldo
Information 1 - Berechnung der tatsächlichen Liquidität				
im verfügbaren Haushaltspotential enthaltene Bedarfszuweisungen zur Liquiditätssteigerung aus Kontogruppe 871, KT der Ergebnisrechnung ohne Projektcode				
tatsächlicher Liquiditätsbedarf ohne Rücklagenauflösung (Abgang)		715.500,00		
2401	Zuweisungen an Haushaltsrücklagen (Kontengruppe 794)			
2401	Zuweisungen an Haushaltsrücklagen (Kontengruppe 795)			
Jährliche Aufwände für Rücklagen			0,00	
2301	Entnahmen von Haushaltsrücklagen (Kontengruppe 894)			
2301	Entnahmen von Haushaltsrücklagen (Kontengruppe 895)			
Jährliche RL-Erträge f. Investitionen (finanzw.)		0,00		
H3 verfügbares Haushaltspotential (Eigenmittel) nach finanzwirksamen Rücklagen		715.500,00	0,00	715.500,00
	- Zuweisungen und Umbuchungen an investive Vorhaben		70.000,00	-70.000,00
	+ Rückführungen und Umbuchungen von investiven Vorhaben			0,00
H4 kumuliertes Haushaltspotential (Eigenmittel) Endbestand		715.500,00	70.000,00	645.500,00

MVAG	Mittelverwendungs- und -aufbringungsgruppen	Mittelaufbringung	Mittelverwendung	Saldo
211	Erträge aus der operativen Verwaltungstätigkeit	5.464.500,00		
212	Erträge aus Transfers	1.225.200,00		
213	Finanzerträge	700,00		
Summe Erträge (SU 21)		6.690.400,00		
2117	Nicht finanzierungswirksame operative Erträge (Auflösung von Rückstellungen und Aktivierte Eigenleistungen)	-48.400,00		
2127	Nicht finanzierungswirksamer Transferertrag (Auflösung von Investitionszuschüssen)	-321.600,00		
2136	Sonstige nicht finanzierungswirksame Finanzerträge (Auflösung von RS Bewertung von Beteiligungen und aktiven Finanzinstrumenten)			
Nicht finanzwirksame Erträge		-370.000,00		
Finanzwirksame Erträge		6.320.400,00		
221	Personalaufwand		1.646.300,00	
222	Sachaufwand		2.618.500,00	
223	Transferaufwand		2.374.500,00	
224	Finanzaufwand		155.900,00	
Summe Aufwendungen (SU 22)			6.795.200,00	
2214	Nicht finanzierungswirksamer Personalaufwand (Dotierung RS für Abfertigungen, Jubiläum u. nicht konsumierte Urlaube)		-18.200,00	
2226	Nicht finanzierungswirksamer Sachaufwand (inkl. Abschreibungen, Dotierung von RS Prozess, ausstehende Rechnungen)		-1.404.300,00	
2237	Nicht finanzierungswirksamer Transferaufwand (Dotierungen von RS f. Pensionen)			
2245	Nicht finanzierungswirksamer Finanzaufwand (Wertberichtigungen zu Finanzinstrumenten, Aufwendungen aus der Bewertung von Beteiligungen)			
Nicht finanzwirksame Aufwendungen			-1.422.500,00	
Finanzwirksame Aufwendungen			5.372.700,00	
Finanzwirksames Ergebnis		6.320.400,00	5.372.700,00	947.700,00

MVAG	Mittelverwendungs- und -aufbringungsgruppen	Mittelaufbringung	Mittelverwendung	Saldo
332	Einzahlungen aus der Rückzahlung von Darlehen sowie gewährten Vorschüssen (ohne 332x mit Projektcode - Anzahlungen)			
1141	Vorräte (- Veränderung)			
1142	Gegebene Anzahlungen auf Vorräte (- Veränderung)			
1540	Passive Rechnungsabgrenzung			
	Einzahlungen der Kontengruppe 000-089, die keinem Projekt mit Projektcode 1 zugeordnet sind	100.000,00		
	Einzahlungen der Kontengruppe 30, die keinem Projekt mit Projektcode 1 zugeordnet sind	147.700,00		
	- Erträge der Kontogruppe 80 mit Projektcode 1			
2301	Entnahmen von Rücklagen endfälliger Darlehen (Kontengruppe 893)			
Jährliche wiederkehrende Einzahlungen		247.700,00		
36	Auszahlungen aus der Finanzierungstätigkeit (ohne Projektcode 1)		948.000,00	
2401	Zuweisung an Rücklagen endfälliger Darlehen (Kontengruppe 793)			
342	Auszahlungen aus der Gewährung von Darlehen sowie gewährten Vorschüssen (ohne 342x mit Projektcode - Anzahlungen)			
1141	Vorräte (+ Veränderung)			
1142	Gegebene Anzahlungen auf Vorräte (+ Veränderung)			
1170	Aktive Rechnungsabgrenzung			
	Auszahlungen (Investitionen) der Kontengruppe 000-083, die keinem Projekt mit Projektcode 1 zugeordnet sind		30.200,00	
Jährliche wiederkehrende Auszahlungen			978.200,00	
	Kontengruppe 871, KT der Ergebnisrechnung, mit Projektcode (BZ)	-105.000,00		
Summe Kapitaltransfers der Ergebnisrechnung		-105.000,00		
H1 Jährliches Haushaltspotential (Eigenmittel)		6.463.100,00	6.350.900,00	112.200,00
H4VJ Haushaltspotential Vorjahr (Endbestand HP-RL Vorjahr, Konto 935077 = AB)				645.500,00
H2 verfügbares Haushaltspotential (Eigenmittel)				757.700,00

MVAG	Mittelverwendungs- und -aufbringungsgruppen	Mittelaufbringung	Mittelverwendung	Saldo
Information 1 - Berechnung der tatsächlichen Liquidität				
im verfügbaren Haushaltspotential enthaltene Bedarfszuweisungen zur Liquiditätssteigerung aus Kontogruppe 871, KT der Ergebnisrechnung ohne Projektcode				
tatsächlicher Liquiditätsbedarf ohne Rücklagenauflösung (Abgang)		757.700,00		
2401	Zuweisungen an Haushaltsrücklagen (Kontengruppe 794)			
2401	Zuweisungen an Haushaltsrücklagen (Kontengruppe 795)			
Jährliche Aufwände für Rücklagen			0,00	
2301	Entnahmen von Haushaltsrücklagen (Kontengruppe 894)			
2301	Entnahmen von Haushaltsrücklagen (Kontengruppe 895)			
Jährliche RL-Erträge f. Investitionen (finanzw.)		0,00		
H3 verfügbares Haushaltspotential (Eigenmittel) nach finanzwirksamen Rücklagen		757.700,00	0,00	757.700,00
	- Zuweisungen und Umbuchungen an investive Vorhaben		70.000,00	-70.000,00
	+ Rückführungen und Umbuchungen von investiven Vorhaben			0,00
H4 kumuliertes Haushaltspotential (Eigenmittel) Endbestand		757.700,00	70.000,00	687.700,00

MVAG	Mittelverwendungs- und -aufbringungsgruppen	Mittelaufbringung	Mittelverwendung	Saldo
211	Erträge aus der operativen Verwaltungstätigkeit	5.473.500,00		
212	Erträge aus Transfers	1.186.700,00		
213	Finanzerträge	700,00		
Summe Erträge (SU 21)		6.660.900,00		
2117	Nicht finanzierungswirksame operative Erträge (Auflösung von Rückstellungen und Aktivierte Eigenleistungen)	-3.800,00		
2127	Nicht finanzierungswirksamer Transferertrag (Auflösung von Investitionszuschüssen)	-316.700,00		
2136	Sonstige nicht finanzierungswirksame Finanzerträge (Auflösung von RS Bewertung von Beteiligungen und aktiven Finanzinstrumenten)			
Nicht finanzwirksame Erträge		-320.500,00		
Finanzwirksame Erträge		6.340.400,00		
221	Personalaufwand		1.671.300,00	
222	Sachaufwand		2.603.300,00	
223	Transferaufwand		2.497.600,00	
224	Finanzaufwand		130.000,00	
Summe Aufwendungen (SU 22)			6.902.200,00	
2214	Nicht finanzierungswirksamer Personalaufwand (Dotierung RS für Abfertigungen, Jubiläum u. nicht konsumierte Urlaube)		-11.800,00	
2226	Nicht finanzierungswirksamer Sachaufwand (inkl. Abschreibungen, Dotierung von RS Prozess, ausstehende Rechnungen)		-1.383.600,00	
2237	Nicht finanzierungswirksamer Transferaufwand (Dotierungen von RS f. Pensionen)			
2245	Nicht finanzierungswirksamer Finanzaufwand (Wertberichtigungen zu Finanzinstrumenten, Aufwendungen aus der Bewertung von Beteiligungen)			
Nicht finanzwirksame Aufwendungen			-1.395.400,00	
Finanzwirksame Aufwendungen			5.506.800,00	
Finanzwirksames Ergebnis		6.340.400,00	5.506.800,00	833.600,00

MVAG	Mittelverwendungs- und -aufbringungsgruppen	Mittelaufbringung	Mittelverwendung	Saldo
332	Einzahlungen aus der Rückzahlung von Darlehen sowie gewährten Vorschüssen (ohne 332x mit Projektcode - Anzahlungen)			
1141	Vorräte (- Veränderung)			
1142	Gegebene Anzahlungen auf Vorräte (- Veränderung)			
1540	Passive Rechnungsabgrenzung			
	Einzahlungen der Kontengruppe 000-089, die keinem Projekt mit Projektcode 1 zugeordnet sind	100.000,00		
	Einzahlungen der Kontengruppe 30, die keinem Projekt mit Projektcode 1 zugeordnet sind	128.700,00		
	- Erträge der Kontogruppe 80 mit Projektcode 1			
2301	Entnahmen von Rücklagen endfälliger Darlehen (Kontengruppe 893)			
Jährliche wiederkehrende Einzahlungen		228.700,00		
36	Auszahlungen aus der Finanzierungstätigkeit (ohne Projektcode 1)		854.500,00	
2401	Zuweisung an Rücklagen endfälliger Darlehen (Kontengruppe 793)			
342	Auszahlungen aus der Gewährung von Darlehen sowie gewährten Vorschüssen (ohne 342x mit Projektcode - Anzahlungen)			
1141	Vorräte (+ Veränderung)			
1142	Gegebene Anzahlungen auf Vorräte (+ Veränderung)			
1170	Aktive Rechnungsabgrenzung			
	Auszahlungen (Investitionen) der Kontengruppe 000-083, die keinem Projekt mit Projektcode 1 zugeordnet sind		30.200,00	
Jährliche wiederkehrende Auszahlungen			884.700,00	
	Kontengruppe 871, KT der Ergebnisrechnung, mit Projektcode (BZ)	-105.000,00		
Summe Kapitaltransfers der Ergebnisrechnung		-105.000,00		
H1 Jährliches Haushaltspotential (Eigenmittel)		6.464.100,00	6.391.500,00	72.600,00
H4VJ Haushaltspotential Vorjahr (Endbestand HP-RL Vorjahr, Konto 935077 = AB)				687.700,00
H2 verfügbares Haushaltspotential (Eigenmittel)				760.300,00

MVAG	Mittelverwendungs- und -aufbringungsgruppen	Mittelaufbringung	Mittelverwendung	Saldo
Information 1 - Berechnung der tatsächlichen Liquidität				
im verfügbaren Haushaltspotential enthaltene Bedarfszuweisungen zur Liquiditätssteigerung aus Kontogruppe 871, KT der Ergebnisrechnung ohne Projektcode				
tatsächlicher Liquiditätsbedarf ohne Rücklagenauflösung (Abgang)		760.300,00		
2401	Zuweisungen an Haushaltsrücklagen (Kontengruppe 794)			
2401	Zuweisungen an Haushaltsrücklagen (Kontengruppe 795)			
Jährliche Aufwände für Rücklagen			0,00	
2301	Entnahmen von Haushaltsrücklagen (Kontengruppe 894)			
2301	Entnahmen von Haushaltsrücklagen (Kontengruppe 895)			
Jährliche RL-Erträge f. Investitionen (finanzw.)		0,00		
H3 verfügbares Haushaltspotential (Eigenmittel) nach finanzwirksamen Rücklagen		760.300,00	0,00	760.300,00
	- Zuweisungen und Umbuchungen an investive Vorhaben		70.000,00	-70.000,00
	+ Rückführungen und Umbuchungen von investiven Vorhaben			0,00
H4 kumuliertes Haushaltspotential (Eigenmittel) Endbestand		760.300,00	70.000,00	690.300,00

MFP - Schuldenentwicklung

Bezeichnung	VA 2026	Plan 2027	Plan 2028	Plan 2029	Plan 2030
Gesamte Schulden					
Buchwert 01.01.	9.205.600	8.102.500	7.016.300	6.049.500	5.101.500
Zugang					
Tilgung	1.103.100	1.086.200	966.800	948.000	854.500
Buchwert 31.12.	8.102.500	7.016.300	6.049.500	5.101.500	4.247.000
Zinsen	229.800	200.700	172.200	146.400	120.500
Ersätze	71.600	66.300	62.300	58.600	55.000
Gesamt-Schuldendienst	1.332.900	1.286.900	1.139.000	1.094.400	975.000
nicht Maastricht-relevante Schulden					
Buchwert 01.01.	5.706.900	5.133.200	4.558.000	4.071.800	3.584.500
Zugang					
Tilgung	573.700	575.200	486.200	487.300	381.800
Buchwert 31.12.	5.133.200	4.558.000	4.071.800	3.584.500	3.202.700
Zinsen	141.900	125.900	110.500	96.900	83.200
Ersätze					
Gesamt-Schuldendienst	715.600	701.100	596.700	584.200	465.000
Maastricht-relevante Schulden					
Buchwert 01.01.	3.498.700	2.969.300	2.458.300	1.977.700	1.517.000
Zugang					
Tilgung	529.400	511.000	480.600	460.700	472.700
Buchwert 31.12.	2.969.300	2.458.300	1.977.700	1.517.000	1.044.300
Zinsen	87.900	74.800	61.700	49.500	37.300
Ersätze	71.600	66.300	62.300	58.600	55.000
Gesamt-Schuldendienst	617.300	585.800	542.300	510.200	510.000

Seite	Inhalt
1	Vorbericht
15	Ergebnishaushalt Gesamt 1. Ebene (Anlage 1a) - interne Vergütungen enthalten
19	Finanzierungshaushalt Gesamt 1. Ebene (Anlage 1b) - interne Vergütungen enthalten
23	Ergebnishaushalt Gesamt 1. und 2. Ebene (Anlage 1a) - interne Vergütungen enthalten
27	Finanzierungshaushalt Gesamt 1. und 2. Ebene (Anlage 1b) - interne Vergütungen enthalten
33	Ergebnishaushalt Bereichsbudget 1. und 2. Ebene (Anlage 1a)
55	Finanzierungshaushalt Bereichsbudget 1. und 2. Ebene (Anlage 1b)
97	Ergebnis- und Finanzierungsvoranschlag Detailnachweis
173	Haushaltspotential (aufbauend auf der Ergebnisrechnung)
179	Nachweis der Investitionstätigkeit
195	Nachweis der sonstigen Investitionen (nur VC 2)
199	Dienstpostenplan
203	Personaldaten iSd ÖStp (Anlage 4)
209	Querschnitt (Anlage 5b)
213	Nachweis über Transferzahlungen (Anlage 6a)
217	Nachweis über Haushaltsrücklagen und Zahlungsmittelreserven (Anlage 6b)
221	Einzelnachweis über Finanzschulden und Schuldendienst (Anlage 6c)
233	Rückstellungsspiegel (Anlage 6q)
237	Nachweis Vermögen mit abgeänderter Nutzungsdauer
241	MFP - Ergebnishaushalt Gesamt 1. Ebene - interne Vergütungen enthalten
245	MFP - Finanzierungshaushalt Gesamt 1. Ebene - interne Vergütungen enthalten
249	MFP - Ergebnishaushalt Gesamt 1. und 2. Ebene - interne Vergütungen enthalten
253	MFP - Finanzierungshaushalt Gesamt 1. und 2. Ebene - interne Vergütungen enthalten
259	MFP - Haushaltspotential (aufbauend auf der Ergebnisrechnung)
277	MFP - Schuldenentwicklung