

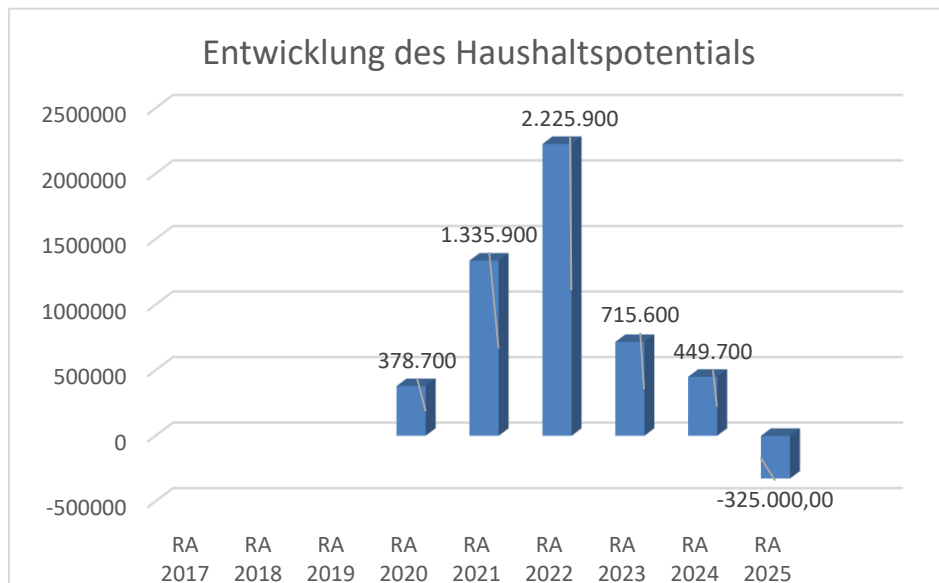


Marktgemeinde Wullersdorf
Rechnungsabschluss 2025

Vorbericht

Vorbericht zum Rechnungsabschluss 2025 gemäß § 3 der NÖ Gemeindehaushaltsverordnung (NÖ GHVO)

Entwicklung des Haushaltspotentials



Erläuterung:

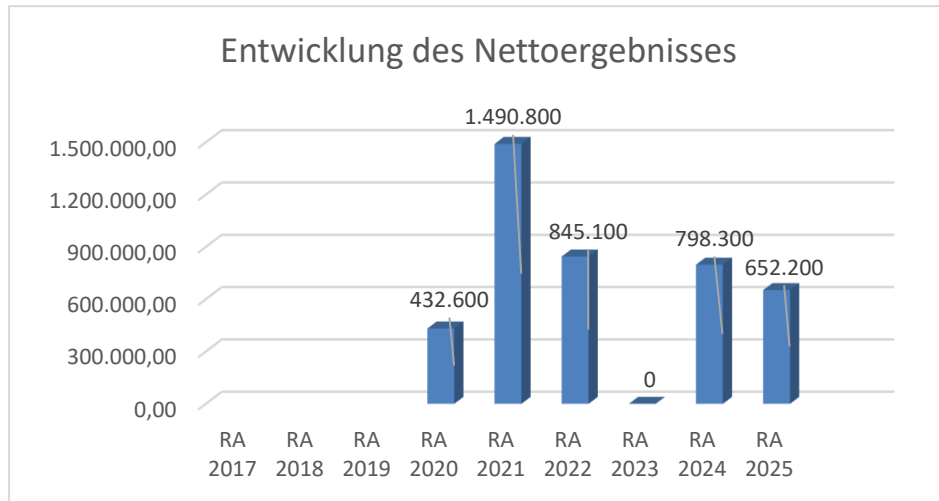
Das Haushaltspotential hat seine Grundlage in § 67 Z. 11 der NÖ Gemeindeordnung 1973 (NÖ GO 1973) und ist erstmals im Voranschlag 2020 auszuweisen. Die Angaben zu den Vorjahren entfallen daher.

Haushaltspotential: Differenz der wiederkehrenden Mittelaufbringungen abzüglich der wiederkehrenden Mittelverwendungen unter Berücksichtigung der entsprechenden Forderungen und Verbindlichkeiten.

Das Haushaltspotential ist eine wichtige Kenngröße und gibt die aktuelle Leistungsfähigkeit der Gemeinde wieder. Das schafft Vergleichbarkeit mit der bisherigen Rechtslage, aus der Überschüsse und Abgänge abzuleiten waren und dient der Transparenz.

Wenn das Haushaltspotential innerhalb des Zeitraumes des mittelfristigen Finanzplanes laufend negativ ist, ist ein Haushaltskonsolidierungskonzept zu erstellen (§ 72b Abs. 1 Z. 2 NÖ GO 1973).

Entwicklung des Nettoergebnisses



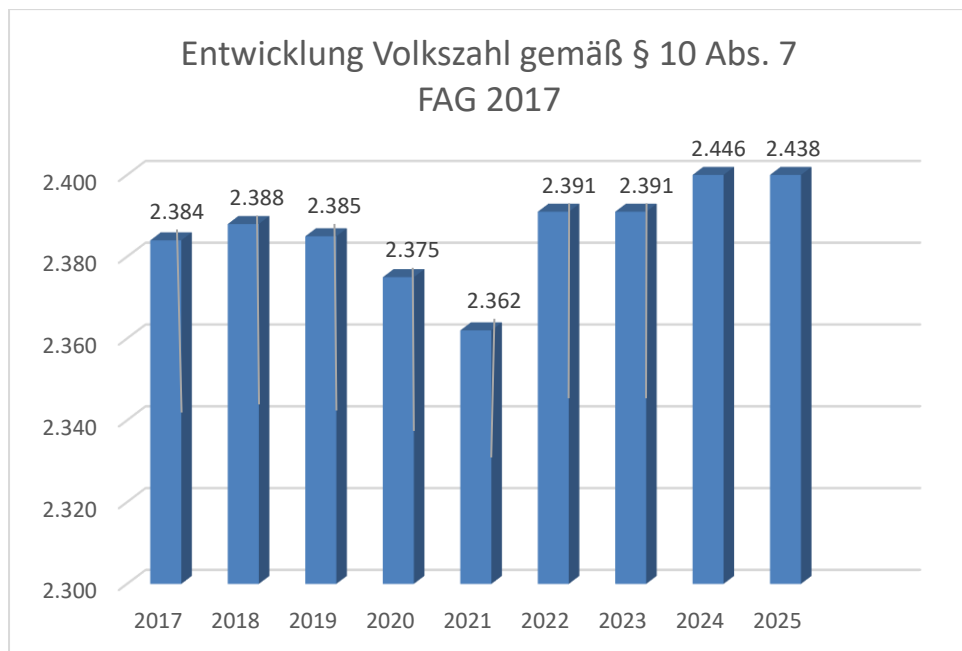
Erläuterung:

Beim Nettoergebnis handelt es sich um das Ergebnis des Ergebnisvoranschlags und ist erstmals für das Haushaltsjahr 2020 auszuweisen. Die Angaben zu den Vorjahren entfallen daher.

Ein positives Nettoergebnis bedeutet, dass die Erträge voraussichtlich ausreichend sein werden, die Aufwendungen für die kommunalen Leistungen (inklusive des Werteverzehrs des Anlagevermögens in Form der Abschreibungen) abzudecken.

Ein negatives Nettoergebnis heißt, dass dies nicht zur Gänze (in der Höhe des negativen Wertes) möglich ist.

Entwicklung der Volkszahl gemäß § 10 Abs. 7 FAG 2017, BGBl. I Nr. 116/2016 in der Fassung BGBl. I Nr. 106/2018



Erläuterung:

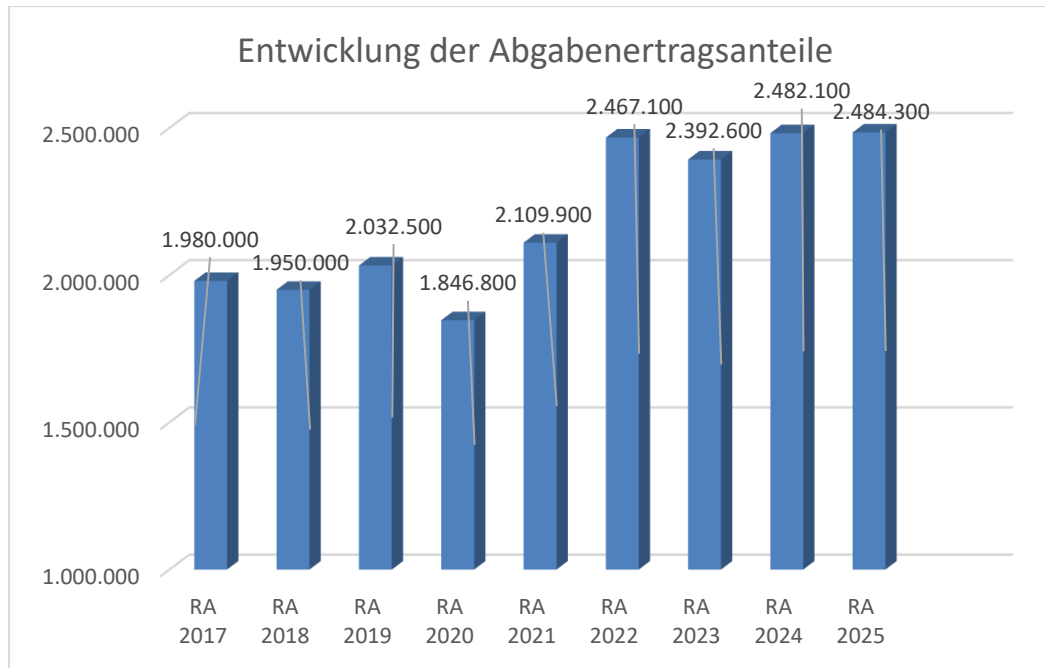
Die Volkszahl gemäß § 10 Abs. 7 FAG 2017 wird jährlich von der Bundesanstalt Statistik Austria zum Stichtag 31. Oktober festgestellt und wirkt mit dem Beginn des übernächsten Kalenderjahres. Sie dient für die Berechnung der Abgabenertragsanteile und darf nicht automatisch mit der Volkszahl für die Berechnung der Gemeinderatsmandate verwechselt werden.

Eine Erhöhung bzw. Verminderung der Volkszahl (jährlich) ist ein wesentlicher Indikator für die Berechnung der Abgabenertragsanteile.

Begründung durch die Gemeinde:

Die Gemeinde verzeichnete seit Jahren einen beständigen Zuzug von Bürgern. Zwischendurch war ein leichter Rückgang der Bürger anzumerken (Sterbefälle und zu wenig Bauplätze), dies wurde aber durch die Aufschließung von Bauplätzen in allen Katastralgemeinden der Marktgemeinde Wullersdorf für die nächsten Jahre wieder für ein Wachstum der Bevölkerung geändert.

Entwicklung der Abgabenertragsanteile



Erläuterung:

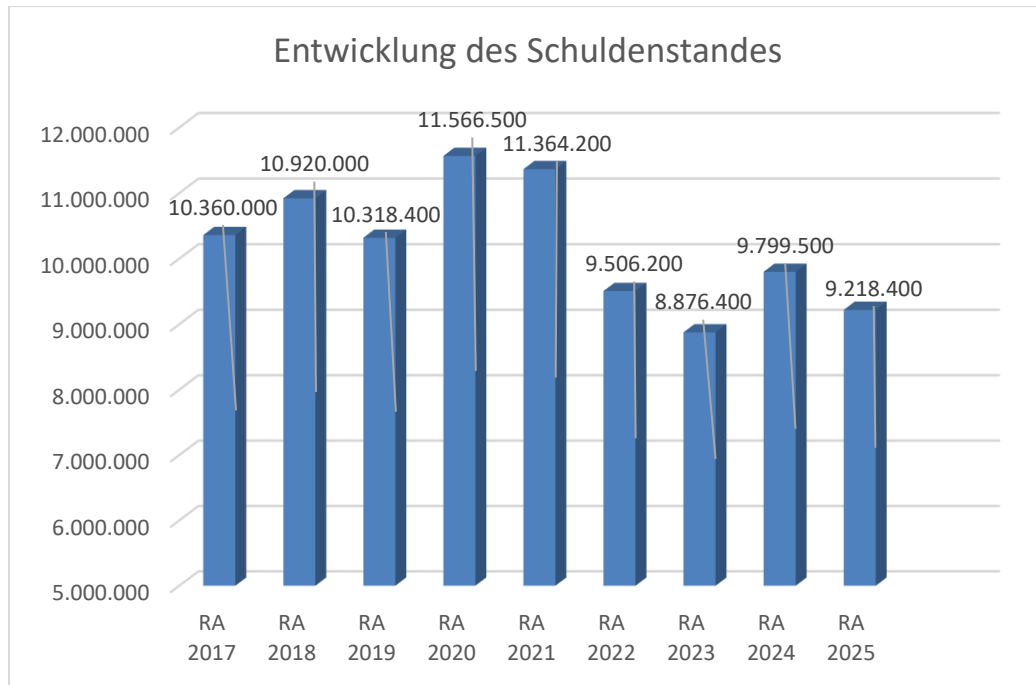
Die Gebietskörperschaften (Bund, Länder und Gemeinden) erhalten auf Basis des aktuellen Finanzausgleichs aus den gemeinschaftlichen Bundesabgaben (z.B. Umsatzsteuer, Körperschaftssteuer, Lohnsteuer, Versicherungssteuer, Mineralölsteuer, Normverbrauchsabgabe, Tabaksteuer udgl.) entsprechende Anteile. Im Bereich der Gemeinden spielen dabei die Volkszahl und der abgestufte Bevölkerungsschlüssel eine besondere Rolle. Die sogenannten „Abgabenertragsanteile“ bilden in den meisten Gemeinden die wichtigste Einnahmequelle.

Ein Steigen der Abgabenertragsanteile weist auch auf eine Erhöhung der Volkszahl hin.

Begründung durch die Gemeinde:

Die Gemeinde verzeichnete seit Jahren einen beständigen Zuzug von Bürgern. Zwischendurch war ein leichter Rückgang der Bürger anzumerken (Sterbefälle und zu wenig Bauplätze), dies wurde aber durch die Aufschließung von Bauplätzen in allen Katastralgemeinden der Marktgemeinde Wullersdorf für die nächsten Jahre wieder zum Wachstum der Bevölkerung geändert.

Entwicklung des Schuldenstandes



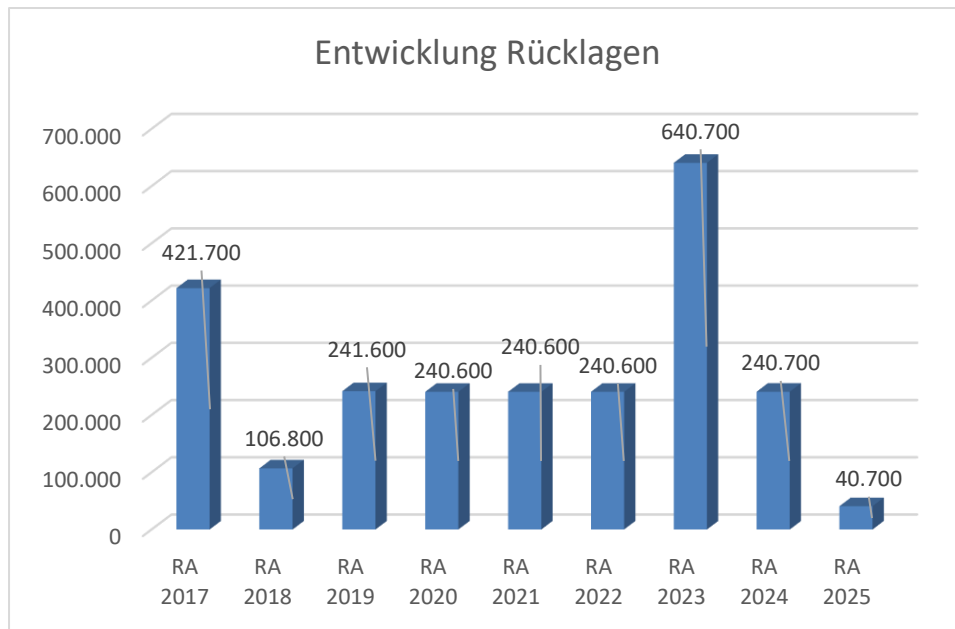
Erläuterung:

Die Entwicklung des Schuldenstandes zeigt auf, inwieweit der Schuldenstand über die Jahre erhöht oder reduziert wird.

Begründung durch die Gemeinde:

Der Schuldenstand wurde höher durch die Aufnahme eines Darlehens für den Neubau TBE Wullersdorf und es wurden auch Darlehen für Straßenbau und Wasserversorgung aufgenommen.

Entwicklung der Rücklagen mit und ohne Zahlungsmittelreserve



Erläuterung:

Die Entwicklung der Rücklagen zeigt an, inwieweit Rücklagen vorhanden sind und ob Rücklagen aufgebaut bzw. aufgebraucht werden.

Blauer Balken Rücklagen mit Zahlungsmittelreserve.

Roter Balken Rücklagen ohne Zahlungsmittelreserve.

Begründung durch die Gemeinde:

Die Rücklagen wurden reduziert, da der Überschuss für Bautätigkeiten 2025 verwendet wurde.

Entwicklung der Leasingverpflichtungen



Erläuterung:

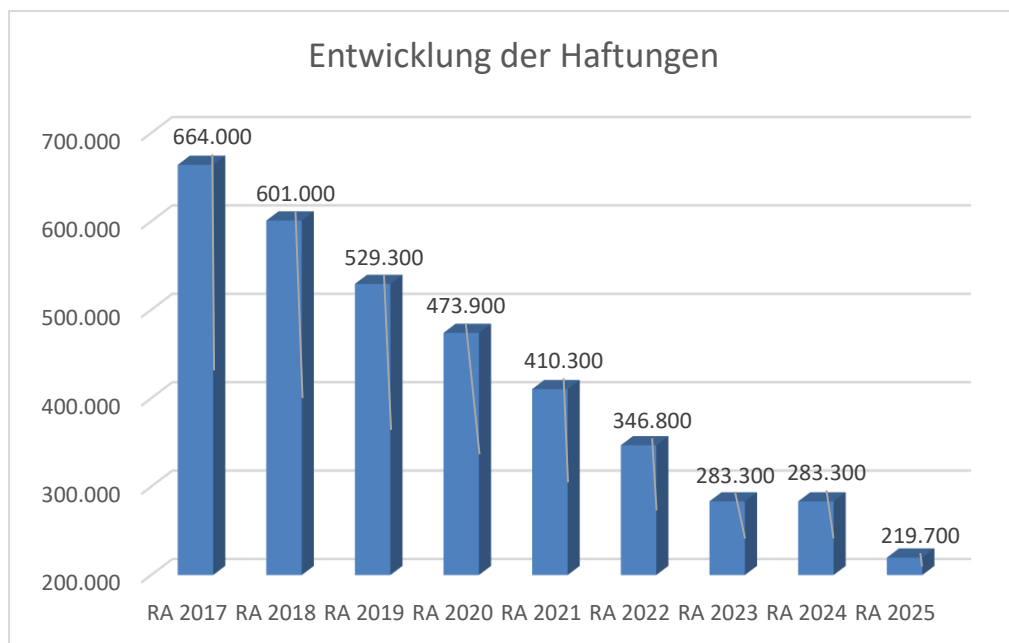
Bei den Leasingverpflichtungen handelt es sich nicht um Finanzschulden (z.B. Darlehen), sondern um Verwaltungsschulden. Unabhängig davon stellen Leasingverbindlichkeiten Leistungsverpflichtungen für die Gemeinden dar und sind daher bei einer allfälligen Finanzlagenberechnung entsprechend zu berücksichtigen.

Die Leasingverpflichtungen sind mit Beginn des Jahres 2020 in einer eigenen Anlage gemäß VRV 2015 festzuhalten.

Begründung durch die Gemeinde:

Die Marktgemeinde Wullersdorf hat keine Leasingverpflichtungen.

Entwicklung der Haftungen



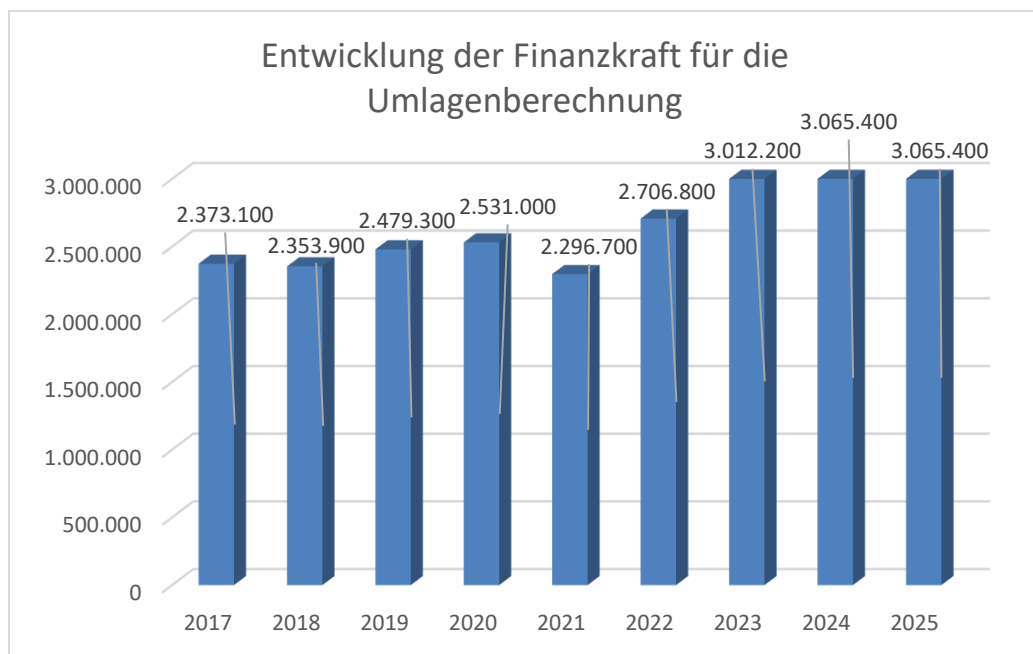
Erläuterung:

Eine Gemeinde darf Bürgschaften und sonstige Haftungen nur übernehmen, wenn hierfür ein besonderes Interesse der Gemeinde gegeben ist, der Schuldner nachweist, dass eine ordnungsgemäße Verzinsung und Tilgung gesichert ist, die Haftungen befristet sind, der Betrag, für den haftet wird, ziffernmäßig bestimmt ist und die Gemeinde den daraus folgenden Zahlungsverpflichtungen nachkommen kann (vgl. § 78 Abs. 1 NÖ Gemeindeordnung 1973).

Begründung durch die Gemeinde:

Die Gemeinde hat Haftungen beim Gemeindeabwasserverband Gmoosbach übernommen.

Entwicklung der Finanzkraft für die Umlagenberechnung



Erläuterung:

Die Finanzkraft einer Gemeinde wird aus den

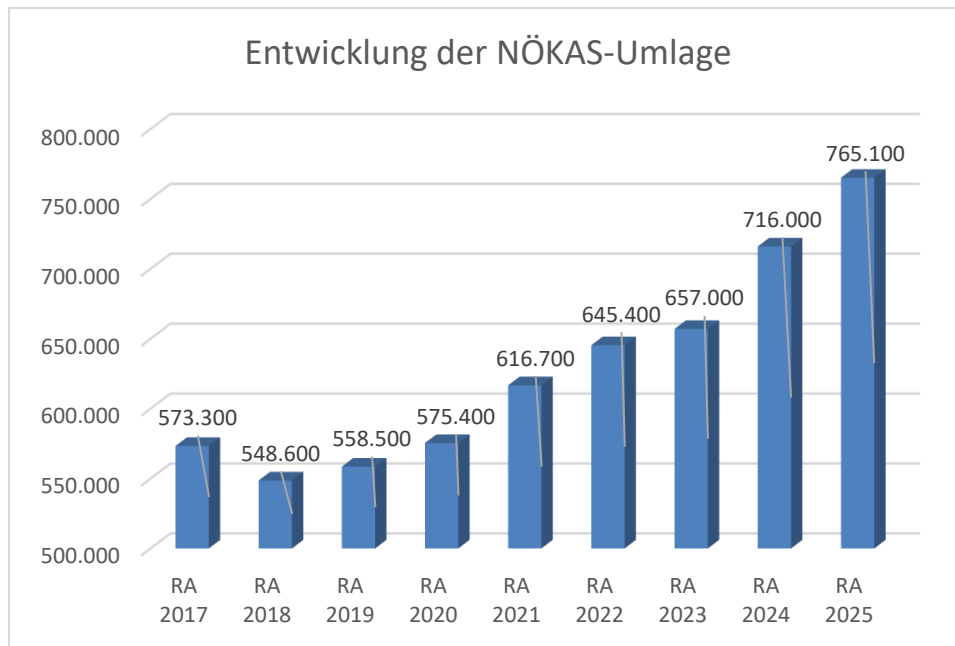
- Erträgen der ausschließlichen Gemeindeabgaben ohne die Gebühren für die Benützung von Gemeindeeinrichtungen und -anlagen und ohne die Interessentenbeiträge von Grundstückseigentümern und Anrainern und
- Ertragsanteilen an den gemeinschaftlichen Bundesabgaben ohne Spielbankenabgabe

ermittelt.

Basis für die Ermittlung der Finanzkraft sind die tatsächlichen Beträge aufgrund der Rechnungsabschlüsse.

Die Darstellung der Entwicklung der Finanzkraft für die Umlagen Berechnung hat insbesondere auf die Beitragsleistung der Gemeinden zum NÖ Krankenanstaltensprengel (NÖKAS) und zur Sozialumlage Auswirkungen. Eine Erhöhung oder Reduktion/Verminderung der Finanzkraft wirkt sich unmittelbar auf die Beitragsleistung aus.

Entwicklung der NÖKAS-Umlage



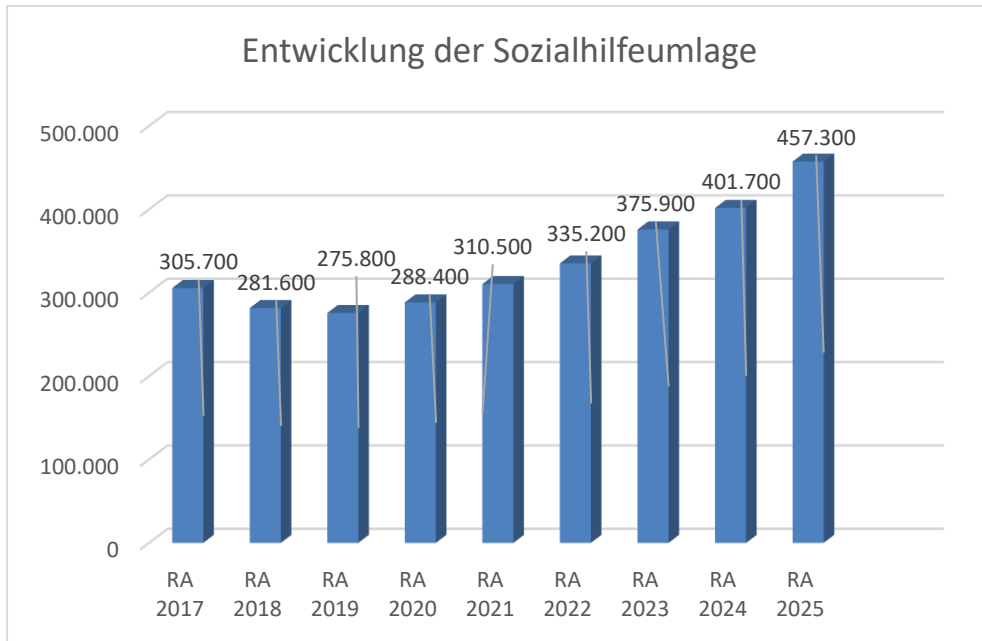
Erläuterung:

Das Landesgebiet ist Beitragsbezirk und Krankenanstaltensprengel für alle öffentlichen Krankenanstalten in Niederösterreich. Beitragsbezirk und Krankenanstaltensprengel sind ein Gemeindeverband. Dem Gemeindeverband gehören alle Gemeinden Niederösterreichs an. Der Gemeindeverband ist juristische Person, er hat seinen Sitz am Sitz der Landesregierung und trägt die Bezeichnung "NÖ Krankenanstaltensprengel" (§ 61 Abs. 1 NÖ Krankenanstaltengesetz - NÖ KAG).

Die Gemeinden haben an den NÖ Krankenanstaltensprengel monatliche Beiträge zu leisten. Berechnungsgrundlage bilden dabei die Volkszahl und die Finanzkraft der Gemeinden. Steigerungen bei der Volkszahl und bei der Finanzkraft führen daher zu höheren Beitragsleistungen bei den Gemeinden.

Diese monatlichen Beiträge werden von den der Gemeinde gebührenden monatlichen Vorschüsse auf die Ertragsanteile an den gemeinschaftlichen Bundesabgaben einbehalten.

Entwicklung der Sozialhilfeumlage



Erläuterung:

Die Gemeinden haben jährlich einen Beitrag zu den vom Land zu tragenden Kosten der Sozialhilfe, die nicht durch Kostenbeitrags- und Ersatzleistungen oder durch sonstige für Zwecke der Sozialhilfe bestimmte Zuschüsse gedeckt sind, in der Höhe von 50 % an das Land zu entrichten (§ 44 NÖ Sozialhilfe-Ausführungsgesetz – NÖ SAG).

Die Leistungen für die Sozialhilfe-Umlage werden von der Landesregierung auf die einzelnen Gemeinden nach ihrer Finanzkraft (Finanzkraft für die Umlagenberechnung) aufgeteilt.

Diese monatlichen Beiträge werden von den der Gemeinde gebührenden monatlichen Vorschüssen auf die Ertragsanteile an den gemeinschaftlichen Bundesabgaben einbehalten.

Nachweis der liquiden Mittel (Kassenbestand)

Rechnungsabschluss 2025

Marktgemeinde Wullersdorf

Nachweis der liquiden Mittel (Kassenbestand)

ZW	Code	Konto	Bezeichnung	IBAN	Stand 31.12.2024	Einzahlungen 2025	Auszahlungen 2025	Stand 31.12.2025	Auszug Nr.	Datum
2	1151	200001	Kassa		0,00	17.853,54	17.853,54	0,00		
			Bar		0,00	17.853,54	17.853,54	0,00		
1	1151	210001	Raiffeisenbank Hollabrunn	AT19 3232 2000 0140 0266	943.237,38	7.910.976,99	8.964.094,83	-109.880,46	249/003	31.12.2025
			Bankkonto		943.237,38	7.910.976,99	8.964.094,83	-109.880,46		
3	1151	210002	Rücklagen Kanal,Wasser,Aufschliessu	AT47 3232 2080 0140 0266	240.666,98	783,79	200.791,82	40.658,95		31.12.2025
			Spareinlage		240.666,98	783,79	200.791,82	40.658,95		
6	1151	906006	Verrechnung		0,00	3.851.178,35	3.851.178,35	0,00	0	
			Verrechnung		0,00	3.851.178,35	3.851.178,35	0,00		
			Gesamtsumme		1.183.904,36	11.780.792,67	13.033.918,54	-69.221,51		

		Stand 31.12.2024	Stand 31.12.2025	Veränderung
1151	Kassa, Bankguthaben, Schecks	1.183.904,36	-69.221,51	-1.253.125,87
B.III	Gesamtsumme liquide Mittel	1.183.904,36	-69.221,51	-1.253.125,87

Der vorliegende Rechnungsabschluss enthält alle im Rechnungszeitraum erfolgten Gebarungen. Er stimmt mit den Belegen und Aufzeichnungen in den Rechnungsbüchern überein. Die ausgewiesenen buchmäßigen Bestände stimmen mit den tatsächlich vorhandenen Bargeldbeständen und Bankbeständen überein.

Prüfungsausschuss

Prüfungsausschuss

GR Werner Bischof

GR René Smode

Der vorliegende Rechnungsabschluss wurde vom Prüfungsausschuss überprüft. Er ist sachlich und rechnerisch richtig.

Prüfungsausschuss

Prüfungsausschuss

GR Robert Samsinger

GR Matthias Brauneis

GR Josef Zöch

Ergebnishaushalt Gesamt 1. Ebene (Anlage 1a)
- interne Vergütungen enthalten

MVAG	Mittelverwendungs- und aufbringungsgruppen (1. Ebene)	RA 2025	VA 2025	RA - VA
211	Erträge aus der operativen Verwaltungstätigkeit	6.356.075,21	5.913.600,00	442.475,21
212	Erträge aus Transfers	1.648.492,41	1.507.000,00	141.492,41
213	Finanzerträge	783,79	600,00	183,79
21	Summe Erträge	8.005.351,41	7.421.200,00	584.151,41
221	Personalaufwand	1.589.453,08	1.487.100,00	102.353,08
222	Sachaufwand	4.389.158,12	3.769.800,00	619.358,12
223	Transferaufwand	2.023.818,16	2.054.000,00	-30.181,84
224	Finanzaufwand	337.256,92	287.600,00	49.656,92
22	Summe Aufwendungen	8.339.686,28	7.598.500,00	741.186,28
SA0	Saldo (0) Nettoergebnis (21 - 22)	-334.334,87	-177.300,00	-157.034,87
230	Entnahmen von Haushaltsrücklagen	987.323,82	200.000,00	787.323,82
240	Zuweisungen an Haushaltsrücklagen	783,79		783,79
SA01	Saldo (01) Haushaltsrücklagen (230 - 240)	986.540,03	200.000,00	786.540,03
SA00	Saldo (00) Nettoergebnis nach Haushaltsrücklagen (Saldo 0 + Saldo 01)	652.205,16	22.700,00	629.505,16

Finanzierungshaushalt Gesamt 1. Ebene (Anlage 1b)
- interne Vergütungen enthalten

MVAG	Mittelverwendungs- und aufbringungsgruppen (1. Ebene)	RA 2025	VA 2025	RA - VA
OPERATIVE GEBARUNG				
311	Einzahlungen aus operativer Verwaltungstätigkeit	4.838.689,47	4.810.700,00	27.989,47
312	Einzahlungen aus Transfers	1.291.868,07	1.175.800,00	116.068,07
313	Einzahlungen aus Finanzerträgen	783,79	600,00	183,79
31	Summe Einzahlungen operative Gebarung	6.131.341,33	5.987.100,00	144.241,33
321	Auszahlungen aus Personalaufwand	1.574.049,71	1.471.600,00	102.449,71
322	Auszahlungen aus Sachaufwand	1.358.257,03	1.211.700,00	146.557,03
323	Auszahlungen aus Transfers	2.017.254,57	2.032.500,00	-15.245,43
324	Auszahlungen aus Finanzaufwand	337.256,92	287.600,00	49.656,92
32	Summe Auszahlungen operative Gebarung	5.286.818,23	5.003.400,00	283.418,23
SA1	Saldo (1) Geldfluss aus der operativen Gebarung (31 – 32)	844.523,10	983.700,00	-139.176,90
INVESTIVE GEBARUNG				
331	Einzahlungen aus der Investitionstätigkeit	77.518,99	75.000,00	2.518,99
332	Einzahlungen aus der Rückzahlung von Darlehen sowie gewährten Vorschüssen			
333	Einzahlungen aus Kapitaltransfers	1.491.941,48	1.743.800,00	-251.858,52
33	Summe Einzahlungen investive Gebarung	1.569.460,47	1.818.800,00	-249.339,53
341	Auszahlungen aus der Investitionstätigkeit	3.182.406,21	3.144.700,00	37.706,21
342	Auszahlungen aus der Gewährung von Darlehen sowie gewährten Vorschüssen			
343	Auszahlungen aus Kapitaltransfers	6.563,59	21.500,00	-14.936,41
34	Summe Auszahlungen investive Gebarung	3.188.969,80	3.166.200,00	22.769,80
SA2	Saldo (2) Geldfluss aus der investiven Gebarung (33 – 34)	-1.619.509,33	-1.347.400,00	-272.109,33
SA3	Saldo (3) Nettofinanzierungssaldo (Saldo 1 + Saldo 2)	-774.986,23	-363.700,00	-411.286,23

MVAG	Mittelverwendungs- und aufbringungsgruppen (1. Ebene)	RA 2025	VA 2025	RA - VA
FINANZIERUNGSTÄTIGKEIT				
351	Einzahlungen aus der Aufnahme von Finanzschulden	916.165,86	865.800,00	50.365,86
353	Einzahlungen infolge eines Kapitaltausches bei derivativen Finanzinstrumenten mit Grundgeschäft			
355	Einzahlungen aus dem Abgang von Finanzinstrumenten			
35	Summe Einzahlungen aus der Finanzierungstätigkeit	916.165,86	865.800,00	50.365,86
361	Auszahlungen aus der Tilgung von Finanzschulden	1.497.269,08	1.506.500,00	-9.230,92
363	Auszahlungen infolge eines Kapitaltausches bei derivativen Finanzinstrumenten mit Grundgeschäft			
365	Auszahlungen für den Erwerb von Finanzinstrumenten			
36	Summe Auszahlungen aus der Finanzierungstätigkeit	1.497.269,08	1.506.500,00	-9.230,92
SA4	Saldo (4) Geldfluss aus der Finanzierungstätigkeit (35 – 36)	-581.103,22	-640.700,00	59.596,78
SA5	Saldo (5) Geldfluss aus der voranschlagswirksamen Gebarung (Saldo 3 + Saldo 4)	-1.356.089,45	-1.004.400,00	-351.689,45
411	Einzahlungen aus nicht voranschlagswirksamen Forderungen	1.261.795,74		
412	Einzahlungen aus nicht voranschlagswirksamen Verbindlichkeiten	1.895.174,15		
413 ¹	Einzahlungen aus der Aufnahme von zur Kassenstärkung eingegangenen Geldverbindlichkeiten (Barvorlagen)	6.855,12		
41	Summe Einzahlungen aus der nicht voranschlagswirksamen Gebarung	3.163.825,01		
421	Auszahlungen aus nicht voranschlagswirksamen Forderungen	1.173.448,91		
422	Auszahlungen aus nicht voranschlagswirksamen Verbindlichkeiten	1.882.562,52		
423 ²	Auszahlungen zur Tilgung von zur Kassenstärkung eingegangenen Geldverbindlichkeiten (Barvorlagen)	4.850,00		
42	Summe Auszahlungen aus der nicht voranschlagswirksamen Gebarung	3.060.861,43		
SA6 ²	Saldo (6) Geldfluss aus der nicht voranschlagswirksamen Gebarung (41 - 42)	102.963,58		
SA7 ²	Saldo (7) Veränderung an Zahlungsmitteln (Saldo 5 + Saldo 6)	-1.253.125,87		
Verprobung	Veränderung der Summe der Zahlungsmittel (C - D) - (A - B)	-1.253.125,87		
A	Anfangsbestand liquide Mittel (115 zum 31.12.2024)	1.183.904,36		
B	Anfangsbestand kurzfristige Finanzschulden aus überzogenen Konten bei Kreditinstituten (1511/UK 21 zum 31.12.2024)	0,00		
C	Endbestand liquide Mittel (115 zum 31.12.2025)	-69.221,51		
D	Endbestand kurzfristige Finanzschulden aus überzogenen Konten bei Kreditinstituten (1511/UK 21 zum 31.12.2025)	0,00		
	*) davon Zahlungsmittelreserven (1152 zum 31.12.2025)			

1) Die Summen der MVAG 413 und 423 ergeben am Jahresende nur dann null, sofern die zur Kassenstärkung eingegangenen Geldverbindlichkeiten (Barvorlagen) innerhalb desselben Finanzjahres getilgt wurden. Eine Differenz zw. Ein- und Auszahlungen (MVAG 4130 bzw. 4230) kann nur deshalb entstehen, weil eine Tilgung nicht innerhalb desselben Finanzjahres erfolgt ist. Die nicht innerhalb desselben Finanzjahres getilgten Kassenstärker sind als Finanzschulden auf die entsprechenden Konten bzw. Gruppen in der Vermögensrechnung umzubuchen.

2) Der Geldfluss aus der nicht voranschlagswirksamen Gebarung (SA6) und die Veränderung an Zahlungsmitteln (SA7) werden im Rechnungsabschluss in den Detailnachweisen und Bereichsbudgets nicht ausgewiesen, sondern nur auf Ebene des Gesamthaushalts.

Ergebnishaushalt Gesamt 1. und 2. Ebene (Anlage 1a)
- interne Vergütungen enthalten

MVAG	Mittelverwendungs- und aufbringungsgruppen (1. und 2. Ebene)	RA 2025	VA 2025	RA - VA
211	Erträge aus der operativen Verwaltungstätigkeit	6.356.075,21	5.913.600,00	442.475,21
2111	Erträge aus eigenen Abgaben	756.877,95	856.900,00	-100.022,05
2112	Erträge aus Ertragsanteilen	2.484.346,46	2.460.000,00	24.346,46
2113	Erträge aus Gebühren	1.140.400,93	1.155.000,00	-14.599,07
2114	Erträge aus Leistungen	168.493,49	146.700,00	21.793,49
2115	Erträge aus Besitz und wirtschaftlicher Tätigkeit	85.626,16	80.700,00	4.926,16
2116	Erträge aus Veräußerung und sonstige Erträge	1.705.160,54	1.206.000,00	499.160,54
2117	Nicht finanzierungswirksame operative Erträge	15.169,68	8.300,00	6.869,68
212	Erträge aus Transfers	1.648.492,41	1.507.000,00	141.492,41
2121	Transferertrag von Trägern des öffentlichen Rechts	1.290.513,07	1.173.300,00	117.213,07
2122	Transferertrag von Beteiligungen			
2123	Transferertrag von Unternehmen (mit Finanzunternehmen)			
2124	Transferertrag von Haushalten und Organisationen ohne Erwerbscharakter	1.355,00	2.500,00	-1.145,00
2125	Transferertrag vom Ausland			
2126	Investitions- und Tilgungszuschüsse zwischen Unternehmungen und Betrieben der Gebietskörperschaft und der Gebietskörperschaft			
2127	Nicht finanzierungswirksamer Transferertrag	356.624,34	331.200,00	25.424,34
213	Finanzerträge	783,79	600,00	183,79
2131	Erträge aus Zinsen	783,79	600,00	183,79
2132	Erträge aus Zinsen aus derivativen Finanzinstrumenten mit und ohne Grundgeschäft			
2133	Erträge aus Gewinnentnahmen von marktbestimmten Betrieben			
2134	Sonstige Finanzerträge			
2135	Erträge aus Dividenden/Gewinnausschüttungen			
2136	Sonstige nicht finanzierungswirksame Finanzerträge			
21	Summe Erträge	8.005.351,41	7.421.200,00	584.151,41
221	Personalaufwand	1.589.453,08	1.487.100,00	102.353,08
2211	Personalaufwand (Bezüge, Nebengebühren, Mehrleistungen)	1.250.217,06	1.165.100,00	85.117,06
2212	Gesetzlicher und freiwilliger Sozialaufwand	322.676,95	305.300,00	17.376,95
2213	Sonstiger Personalaufwand	1.155,70	1.200,00	-44,30
2214	Nicht finanzierungswirksamer Personalaufwand	15.403,37	15.500,00	-96,63
222	Sachaufwand	4.389.158,12	3.769.800,00	619.358,12
2221	Gebrauchs- und Verbrauchsgüter, Handelswaren	374.414,69	350.100,00	24.314,69
2222	Verwaltungs- und Betriebsaufwand	255.611,08	277.200,00	-21.588,92
2223	Leasing- und Mietaufwand	308,30	300,00	8,30
2224	Instandhaltung	185.988,51	150.200,00	35.788,51
2225	Sonstiger Sachaufwand	1.981.978,41	1.578.500,00	403.478,41
2226	Nicht finanzierungswirksamer Sachaufwand	1.590.857,13	1.413.500,00	177.357,13

MVAG	Mittelverwendungs- und aufbringungsgruppen (1. und 2. Ebene)	RA 2025	VA 2025	RA - VA
223	Transferaufwand	2.023.818,16	2.054.000,00	-30.181,84
2231	Transferaufwand an Träger des öffentlichen Rechts	1.977.357,55	1.976.700,00	657,55
2232	Transferaufwand an Beteiligungen			
2233	Transferaufwand an Unternehmen (mit Finanzunternehmen)			
2234	Transferaufwand an Haushalte und Organisationen ohne Erwerbscharakter	46.460,61	77.300,00	-30.839,39
2235	Transferaufwand an das Ausland			
2236	Investitions- und Tilgungszuschüsse zwischen Unternehmungen und Betrieben der Gebietskörperschaft und der Gebietskörperschaft			
2237	Nicht finanzierungswirksamer Transferaufwand			
224	Finanzaufwand	337.256,92	287.600,00	49.656,92
2241	Aufwendungen für Zinsen	328.524,89	278.600,00	49.924,89
2242	Zinsen und sonstige Aufwendungen aus derivativen Finanzinstrumenten mit und ohne Grundgeschäft			
2243	Gewinnentnahmen von Unternehmungen und marktbestimmten Betrieben der Gebietskörperschaft (innerhalb der Gebietskörperschaft)			
2244	Sonstiger Finanzaufwand	8.732,03	9.000,00	-267,97
2245	Nicht finanzierungswirksamer Finanzaufwand			
22	Summe Aufwendungen	8.339.686,28	7.598.500,00	741.186,28
SA0	Saldo (0) Nettoergebnis (21 - 22)	-334.334,87	-177.300,00	-157.034,87
230	Entnahmen von Haushaltsrücklagen	987.323,82	200.000,00	787.323,82
2301	Entnahmen von Haushaltsrücklagen	987.323,82	200.000,00	787.323,82
240	Zuweisungen an Haushaltsrücklagen	783,79	0,00	783,79
2401	Zuweisungen an Haushaltsrücklagen	783,79		783,79
SA01	Saldo (01) Haushaltsrücklagen (230 - 240)	986.540,03	200.000,00	786.540,03
SA00	Saldo (00) Nettoergebnis nach Haushaltsrücklagen (Saldo 0 + Saldo 01)	652.205,16	22.700,00	629.505,16

Finanzierungshaushalt Gesamt 1. und 2. Ebene (Anlage 1b)
- interne Vergütungen enthalten

MVAG	Mittelverwendungs- und aufbringungsgruppen (1. und 2. Ebene)	RA 2025	VA 2025	RA - VA
311	Einzahlungen aus operativer Verwaltungstätigkeit	4.838.689,47	4.810.700,00	27.989,47
3111	Einzahlungen aus eigenen Abgaben	777.743,72	856.900,00	-79.156,28
3112	Einzahlungen aus Ertragsanteilen	2.484.346,46	2.460.000,00	24.346,46
3113	Einzahlungen aus Gebühren	1.146.689,49	1.155.000,00	-8.310,51
3114	Einzahlungen aus Leistungen	157.526,03	146.700,00	10.826,03
3115	Einzahlungen aus Besitz und wirtschaftlicher Tätigkeit	86.853,96	80.700,00	6.153,96
3116	Einzahlungen aus Veräußerung von geringwertigen Wirtschaftsgütern (GWG) und sonstige Einzahlungen	185.529,81	111.400,00	74.129,81
312	Einzahlungen aus Transfers	1.291.868,07	1.175.800,00	116.068,07
3121	Transferzahlungen von Trägern des öffentlichen Rechts	1.290.513,07	1.173.300,00	117.213,07
3122	Transferzahlungen von Beteiligungen			
3123	Transferzahlungen von Unternehmen (inkl. Finanzunternehmen)			
3124	Transferzahlungen von Haushalten und Organisationen ohne Erwerbscharakter	1.355,00	2.500,00	-1.145,00
3125	Transferzahlungen vom Ausland			
3126	Investitions- und Tilgungszuschüsse zwischen Unternehmungen und Betrieben der Gebietskörperschaft und der Gebietskörperschaft			
313	Einzahlungen aus Finanzerträgen	783,79	600,00	183,79
3131	Einzahlungen aus Zinserträgen	783,79	600,00	183,79
3132	Einzahlungen aus Zinsen aus derivativen Finanzinstrumenten mit und ohne Grundgeschäft			
3133	Einzahlungen aus Gewinnentnahmen von marktbestimmten Betrieben			
3134	Sonstige Einzahlungen aus Finanzerträgen			
3135	Einzahlungen aus Dividenden/Gewinnausschüttungen			
31	Summe Einzahlungen operative Gebarung	6.131.341,33	5.987.100,00	144.241,33
321	Auszahlungen aus Personalaufwand	1.574.049,71	1.471.600,00	102.449,71
3211	Auszahlungen für Personalaufwand (Bezüge, Nebengebühren, und Mehrleistungsvergütungen)	1.250.217,06	1.165.100,00	85.117,06
3212	Auszahlungen für gesetzliche und freiwillige Sozialaufwendungen	322.676,95	305.300,00	17.376,95
3213	Auszahlungen aus sonstigem Personalaufwand	1.155,70	1.200,00	-44,30
322	Auszahlungen aus Sachaufwand	1.358.257,03	1.211.700,00	146.557,03
3221	Auszahlungen für Gebrauchs- und Verbrauchsgüter, Handelswaren	374.414,69	350.100,00	24.314,69
3222	Auszahlungen für Verwaltungs- und Betriebsaufwand	256.667,08	277.200,00	-20.532,92
3223	Auszahlungen für Leasing- und Mietaufwand	308,30	300,00	8,30
3224	Auszahlungen für Instandhaltung	186.904,51	150.200,00	36.704,51
3225	Sonstige Auszahlungen aus Sachaufwand	539.962,45	433.900,00	106.062,45
3226	Auszahlungen aus der Inanspruchnahme von Haftungen			
323	Auszahlungen aus Transfers	2.017.254,57	2.032.500,00	-15.245,43
3231	Transferzahlungen an Träger des öffentlichen Rechts	1.977.357,55	1.976.700,00	657,55
3232	Transferzahlungen an Beteiligungen			

MVAG	Mittelverwendungs- und aufbringungsgruppen (1. und 2. Ebene)	RA 2025	VA 2025	RA - VA
3233	Transferzahlungen an Unternehmen (inkl. Finanzunternehmen)			
3234	Transferzahlungen an Haushalte und Organisationen ohne Erwerbscharakter	39.897,02	55.800,00	-15.902,98
3235	Transferzahlungen an das Ausland			
3236	Investitions- und Tilgungszuschüsse zwischen Unternehmungen und Betrieben der Gebietskörperschaft und der Gebietskörperschaft			
324	Auszahlungen aus Finanzaufwand	337.256,92	287.600,00	49.656,92
3241	Auszahlungen für Zinsen	328.524,89	278.600,00	49.924,89
3242	Auszahlungen für Zinsen aus derivativen Finanzinstrumenten mit und ohne Grundgeschäft			
3243	Auszahlungen aus Gewinnentnahmen von marktbestimmten Betrieben			
3244	Sonstige Auszahlungen aus Finanzaufwendungen	8.732,03	9.000,00	-267,97
32	Summe Auszahlungen operative Gebarung	5.286.818,23	5.003.400,00	283.418,23
SA1	Saldo (1) Geldfluss aus der operativen Gebarung (31 – 32)	844.523,10	983.700,00	-139.176,90
331	Einzahlungen aus der Investitionstätigkeit	77.518,99	75.000,00	2.518,99
3311	Einzahlungen aus der Veräußerung von immateriellem Vermögen			
3312	Einzahlungen aus der Veräußerung von Grundstücken und Grundstückeinrichtungen	77.518,99	75.000,00	2.518,99
3313	Einzahlungen aus der Veräußerung von Gebäuden und Bauten			
3314	Einzahlungen aus der Veräußerung von technischen Anlagen, Fahrzeugen und Maschinen			
3315	Einzahlungen aus der Veräußerung von Amts-, Betriebs- und Geschäftsausstattung			
3316	Einzahlungen aus der Veräußerung von Kulturgütern			
3317	Einzahlungen aus der Veräußerung von Beteiligungen			
3318	Einzahlungen aus der Veräußerung von kofinanzierten Schutzbauten			
332	Einzahlungen aus der Rückzahlung von Darlehen sowie gewährten Vorschüssen	0,00	0,00	0,00
3321	Einzahlungen aus Darlehen an Träger des öffentlichen Rechts			
3322	Einzahlungen aus Darlehen an Beteiligungen			
3323	Einzahlungen aus Darlehen an Unternehmen und Haushalte			
3325	Einzahlungen aus Vorschüssen und Anzahlungen			
333	Einzahlungen aus Kapitaltransfers	1.491.941,48	1.743.800,00	-251.858,52
3331	Kapitaltransferzahlungen von Trägern des öffentlichen Rechts	589.864,08	757.700,00	-167.835,92
3332	Kapitaltransferzahlungen von Beteiligungen			
3333	Kapitaltransferzahlungen von Unternehmen			
3334	Kapitaltransferzahlungen von Haushalten und Organisationen ohne Erwerbscharakter	802.940,93	880.000,00	-77.059,07
3335	Kapitaltransferzahlungen vom Ausland	99.136,47	106.100,00	-6.963,53
33	Summe Einzahlungen investive Gebarung	1.569.460,47	1.818.800,00	-249.339,53
341	Auszahlungen aus der Investitionstätigkeit	3.182.406,21	3.144.700,00	37.706,21
3411	Auszahlungen für den Erwerb von immateriellem Vermögen	38.603,81	30.000,00	8.603,81

MVAG	Mittelverwendungs- und aufbringungsgruppen (1. und 2. Ebene)	RA 2025	VA 2025	RA - VA
3412	Auszahlungen für den Erwerb von Grundstücken und Grundstückseinrichtungen	1.732.319,15	1.575.500,00	156.819,15
3413	Auszahlungen für den Erwerb von Gebäuden und Bauten	1.076.177,71	1.305.200,00	-229.022,29
3414	Auszahlungen für den Erwerb von technischen Anlagen, Fahrzeugen und Maschinen	240.982,50	122.000,00	118.982,50
3415	Auszahlungen für den Erwerb von Amts-, Betriebs- und Geschäftsausstattung	94.323,04	112.000,00	-17.676,96
3416	Auszahlungen für den Erwerb von Kulturgütern			
3417	Auszahlungen für den Erwerb von Beteiligungen			
3418	Auszahlungen für den Erwerb von kofinanzierten Schutzbauten			
342	Auszahlungen aus der Gewährung von Darlehen sowie gewährten Vorschüssen	0,00	0,00	0,00
3421	Auszahlungen von Darlehen an Träger des öffentlichen Rechts			
3422	Auszahlungen von Darlehen an Beteiligungen			
3423	Auszahlungen von Darlehen an Unternehmen und Haushalte			
3425	Auszahlungen von Vorschüssen und Anzahlungen			
343	Auszahlungen aus Kapitaltransfers	6.563,59	21.500,00	-14.936,41
3431	Kapitaltransferzahlungen an Träger des öffentlichen Rechts			
3432	Kapitaltransferzahlungen an Beteiligungen			
3433	Kapitaltransferzahlungen an Unternehmen (Finanzunternehmen)			
3434	Kapitaltransferzahlungen an Haushalte und Organisationen ohne Erwerbscharakter	6.563,59	21.500,00	-14.936,41
3435	Kapitaltransferzahlungen an das Ausland			
34	Summe Auszahlungen investive Gebarung	3.188.969,80	3.166.200,00	22.769,80
SA2	Saldo (2) Geldfluss aus der investiven Gebarung (33 – 34)	-1.619.509,33	-1.347.400,00	-272.109,33
SA3	Saldo (3) Nettofinanzierungssaldo (Saldo 1 + Saldo 2)	-774.986,23	-363.700,00	-411.286,23
351	Einzahlungen aus der Aufnahme von Finanzschulden	916.165,86	865.800,00	50.365,86
3511	Einzahlungen aus empfangenen Darlehen von öffentlichen Körperschaften und Rechtsträgern	56.165,86	5.800,00	50.365,86
3512	Einzahlungen aus empfangenen Darlehen von Beteiligungen			
3513	Einzahlungen aus empfangenen Darlehen von Unternehmen und privaten Haushalten			
3514	Einzahlungen aus Finanzschulden (Finanzunternehmen)	860.000,00	860.000,00	
3515	Einzahlungen aus Aufnahmen von Leasingverbindlichkeiten			
353	Einzahlungen infolge eines Kapitaltauses bei derivativen Finanzinstrumenten mit Grundgeschäft	0,00	0,00	0,00
3530	Einzahlungen infolge eines Kapitaltauses bei derivativen Finanzinstrumenten mit Grundgeschäft			
355	Einzahlungen aus dem Abgang von Finanzinstrumenten	0,00	0,00	0,00
3550	Einzahlungen aus dem Abgang von Finanzinstrumenten			
35	Summe Einzahlungen aus der Finanzierungstätigkeit	916.165,86	865.800,00	50.365,86

MVAG	Mittelverwendungs- und aufbringungsgruppen (1. und 2. Ebene)	RA 2025	VA 2025	RA - VA
361	Auszahlungen aus der Tilgung von Finanzschulden	1.497.269,08	1.506.500,00	-9.230,92
3611	Auszahlungen aus empfangenen Darlehen von öffentlichen Körperschaften und Rechtsträgern	8.696,02	8.700,00	-3,98
3612	Auszahlungen aus empfangenen Darlehen von Beteiligungen			
3613	Auszahlungen aus empfangenen Darlehen von Unternehmen und privaten Haushalten			
3614	Auszahlungen aus Finanzschulden	1.488.573,06	1.497.800,00	-9.226,94
3615	Auszahlungen aus Rückzahlungen von Leasingverbindlichkeiten			
363	Auszahlungen infolge eines Kapitaltausches bei derivativen Finanzinstrumenten mit Grundgeschäft	0,00	0,00	0,00
3630	Auszahlungen infolge eines Kapitaltausches bei derivativen Finanzinstrumenten mit Grundgeschäft			
365	Auszahlungen für den Erwerb von Finanzinstrumenten	0,00	0,00	0,00
3650	Auszahlungen für den Erwerb von Finanzinstrumenten			
36	Summe Auszahlungen aus der Finanzierungstätigkeit	1.497.269,08	1.506.500,00	-9.230,92
SA4	Saldo (4) Geldfluss aus der Finanzierungstätigkeit (35 – 36)	-581.103,22	-640.700,00	59.596,78
SA5	Saldo (5) Geldfluss aus der voranschlagswirksamen Gebarung (Saldo 3 + Saldo 4)	-1.356.089,45	-1.004.400,00	-351.689,45
411	Einzahlungen aus nicht voranschlagswirksamen Forderungen	1.261.795,74		
4110	Einzahlungen aus nicht voranschlagswirksamen Forderungen	1.261.795,74		
412	Einzahlungen aus nicht voranschlagswirksamen Verbindlichkeiten	1.895.174,15		
4120	Einzahlungen aus nicht voranschlagswirksamen Verbindlichkeiten	1.895.174,15		
413¹	Einzahlungen aus der Aufnahme von zur Kassenstärkung eingegangenen Geldverbindlichkeiten (Barvorlagen)	6.855,12		
4130 ¹	Einzahlungen aus der Aufnahme von zur Kassenstärkung eingegangenen Geldverbindlichkeiten (Barvorlagen)	6.855,12		
41	Summe Einzahlungen aus der nicht voranschlagswirksamen Gebarung	3.163.825,01		
421	Auszahlungen aus nicht voranschlagswirksamen Forderungen	1.173.448,91		
4210	Auszahlungen aus nicht voranschlagswirksamen Forderungen	1.173.448,91		
422	Auszahlungen aus nicht voranschlagswirksamen Verbindlichkeiten	1.882.562,52		
4220	Auszahlungen aus nicht voranschlagswirksamen Verbindlichkeiten	1.882.562,52		
423²	Auszahlungen zur Tilgung von zur Kassenstärkung eingegangenen Geldverbindlichkeiten (Barvorlagen)	4.850,00		
4230 ²	Auszahlungen zur Tilgung von zur Kassenstärkung eingegangenen Geldverbindlichkeiten (Barvorlagen)	4.850,00		
42	Summe Auszahlungen aus der nicht voranschlagswirksamen Gebarung	3.060.861,43		
SA6²	Saldo (6) Geldfluss aus der nicht voranschlagswirksamen Gebarung (41 - 42)	102.963,58		
SA7²	Saldo (7) Veränderung an Zahlungsmitteln (Saldo 5 + Saldo 6)	-1.253.125,87		

MVAG	Mittelverwendungs- und aufbringungsgruppen (1. und 2. Ebene)	RA 2025	VA 2025	RA - VA
Verprobung	Veränderung der Summe der Zahlungsmittel (C - D) - (A - B)	-1.253.125,87		
A	Anfangsbestand liquide Mittel (115 zum 31.12.2024)	1.183.904,36		
B	Anfangsbestand kurzfristige Finanzschulden aus überzogenen Konten bei Kreditinstituten (1511/UK 21 zum 31.12.2024)	0,00		
C	Endbestand liquide Mittel (115 zum 31.12.2025)	-69.221,51		
D	Endbestand kurzfristige Finanzschulden aus überzogenen Konten bei Kreditinstituten (1511/UK 21 zum 31.12.2025)	0,00		
	*) davon Zahlungsmittelreserven (1152 zum 31.12.2025)			

1) Die Summen der MVAG 413 und 423 ergeben am Jahresende nur dann null, sofern die zur Kassenstärkung eingegangenen Geldverbindlichkeiten (Barvorlagen) innerhalb desselben Finanzjahres getilgt wurden. Eine Differenz zw. Ein- und Auszahlungen (MVAG 4130 bzw. 4230) kann nur deshalb entstehen, weil eine Tilgung nicht innerhalb desselben Finanzjahres erfolgt ist. Die nicht innerhalb desselben Finanzjahres getilgten Kassenstärker sind als Finanzschulden auf die entsprechenden Konten bzw. Gruppen in der Vermögensrechnung umzubuchen.

2) Der Geldfluss aus der nicht voranschlagswirksamen Gebarung (SA6) und die Veränderung an Zahlungsmitteln (SA7) werden im Rechnungsabschluss in den Detailnachweisen und Bereichsbudgets nicht ausgewiesen, sondern nur auf Ebene des Gesamthaushalts.

Ergebnishaushalt Bereichsbudget 1. und 2. Ebene (Anlage 1a)

Vertretungskörper und allgemeine Verwaltung (Gruppe 0)

MVAG	Mittelverwendungs- und aufbringungsgruppen (1. und 2. Ebene)	RA 2025	VA 2025	RA - VA
211	Erträge aus der operativen Verwaltungstätigkeit	44.734,71	39.200,00	5.534,71
2111	Erträge aus eigenen Abgaben			
2112	Erträge aus Ertragsanteilen			
2113	Erträge aus Gebühren			
2114	Erträge aus Leistungen	4.171,20	5.700,00	-1.528,80
2115	Erträge aus Besitz und wirtschaftlicher Tätigkeit	33.438,19	26.500,00	6.938,19
2116	Erträge aus Veräußerung und sonstige Erträge	6.372,34	7.000,00	-627,66
2117	Nicht finanzierungswirksame operative Erträge	752,98		752,98
212	Erträge aus Transfers	15.836,22	16.500,00	-663,78
2121	Transferertrag von Trägern des öffentlichen Rechts	15.836,22	16.500,00	-663,78
2122	Transferertrag von Beteiligungen			
2123	Transferertrag von Unternehmen (mit Finanzunternehmen)			
2124	Transferertrag von Haushalten und Organisationen ohne Erwerbscharakter			
2125	Transferertrag vom Ausland			
2126	Investitions- und Tilgungszuschüsse zwischen Unternehmungen und Betrieben der Gebietskörperschaft und der Gebietskörperschaft			
2127	Nicht finanzierungswirksamer Transferertrag			
213	Finanzerträge	0,00	0,00	0,00
2131	Erträge aus Zinsen			
2132	Erträge aus Zinsen aus derivativen Finanzinstrumenten mit und ohne Grundgeschäft			
2133	Erträge aus Gewinnentnahmen von marktbestimmten Betrieben			
2134	Sonstige Finanzerträge			
2135	Erträge aus Dividenden/Gewinnausschüttungen			
2136	Sonstige nicht finanzierungswirksame Finanzerträge			
21	Summe Erträge	60.570,93	55.700,00	4.870,93
221	Personalaufwand	218.495,91	221.100,00	-2.604,09
2211	Personalaufwand (Bezüge, Nebengebühren, Mehrleistungen)	173.900,36	176.100,00	-2.199,64
2212	Gesetzlicher und freiwilliger Sozialaufwand	40.914,76	42.600,00	-1.685,24
2213	Sonstiger Personalaufwand			
2214	Nicht finanzierungswirksamer Personalaufwand	3.680,79	2.400,00	1.280,79
222	Sachaufwand	436.296,28	374.100,00	62.196,28
2221	Gebrauchs- und Verbrauchsgüter, Handelswaren	25.435,20	22.600,00	2.835,20
2222	Verwaltungs- und Betriebsaufwand	34.542,70	29.200,00	5.342,70
2223	Leasing- und Mietaufwand			
2224	Instandhaltung	5.394,86	4.800,00	594,86
2225	Sonstiger Sachaufwand	302.709,84	294.100,00	8.609,84
2226	Nicht finanzierungswirksamer Sachaufwand	68.213,68	23.400,00	44.813,68

Vertretungskörper und allgemeine Verwaltung (Gruppe 0)

MVAG	Mittelverwendungs- und aufbringungsgruppen (1. und 2. Ebene)	RA 2025	VA 2025	RA - VA
223	Transferaufwand	90.709,05	80.500,00	10.209,05
2231	Transferaufwand an Träger des öffentlichen Rechts	71.388,02	61.600,00	9.788,02
2232	Transferaufwand an Beteiligungen			
2233	Transferaufwand an Unternehmen (mit Finanzunternehmen)			
2234	Transferaufwand an Haushalte und Organisationen ohne Erwerbscharakter	19.321,03	18.900,00	421,03
2235	Transferaufwand an das Ausland			
2236	Investitions- und Tilgungszuschüsse zwischen Unternehmungen und Betrieben der Gebietskörperschaft und der Gebietskörperschaft			
2237	Nicht finanzierungswirksamer Transferaufwand			
224	Finanzaufwand	337,53	500,00	-162,47
2241	Aufwendungen für Zinsen	337,53	500,00	-162,47
2242	Zinsen und sonstige Aufwendungen aus derivativen Finanzinstrumenten mit und ohne Grundgeschäft			
2243	Gewinnentnahmen von Unternehmungen und marktbestimmten Betrieben der Gebietskörperschaft (innerhalb der Gebietskörperschaft)			
2244	Sonstiger Finanzaufwand			
2245	Nicht finanzierungswirksamer Finanzaufwand			
22	Summe Aufwendungen	745.838,77	676.200,00	69.638,77
SA0	Saldo (0) Nettoergebnis (21 - 22)	-685.267,84	-620.500,00	-64.767,84
230	Entnahmen von Haushaltsrücklagen	0,00	0,00	0,00
2301	Entnahmen von Haushaltsrücklagen			
240	Zuweisungen an Haushaltsrücklagen	0,00	0,00	0,00
2401	Zuweisungen an Haushaltsrücklagen			
SA01	Saldo (01) Haushaltsrücklagen (230 - 240)	0,00	0,00	0,00
SA00	Saldo (00) Nettoergebnis nach Haushaltsrücklagen (Saldo 0 + Saldo 01)	-685.267,84	-620.500,00	-64.767,84

Öffentliche Ordnung und Sicherheit (Gruppe 1)

MVAG	Mittelverwendungs- und aufbringungsgruppen (1. und 2. Ebene)	RA 2025	VA 2025	RA - VA
211	Erträge aus der operativen Verwaltungstätigkeit	161.255,53	11.000,00	150.255,53
2111	Erträge aus eigenen Abgaben			
2112	Erträge aus Ertragsanteilen			
2113	Erträge aus Gebühren			
2114	Erträge aus Leistungen			
2115	Erträge aus Besitz und wirtschaftlicher Tätigkeit			
2116	Erträge aus Veräußerung und sonstige Erträge	161.255,53	11.000,00	150.255,53
2117	Nicht finanzierungswirksame operative Erträge			
212	Erträge aus Transfers	0,00	10.000,00	-10.000,00
2121	Transferertrag von Trägern des öffentlichen Rechts		10.000,00	-10.000,00
2122	Transferertrag von Beteiligungen			
2123	Transferertrag von Unternehmen (mit Finanzunternehmen)			
2124	Transferertrag von Haushalten und Organisationen ohne Erwerbscharakter			
2125	Transferertrag vom Ausland			
2126	Investitions- und Tilgungszuschüsse zwischen Unternehmungen und Betrieben der Gebietskörperschaft und der Gebietskörperschaft			
2127	Nicht finanzierungswirksamer Transferertrag			
213	Finanzerträge	0,00	0,00	0,00
2131	Erträge aus Zinsen			
2132	Erträge aus Zinsen aus derivativen Finanzinstrumenten mit und ohne Grundgeschäft			
2133	Erträge aus Gewinnentnahmen von marktbestimmten Betrieben			
2134	Sonstige Finanzerträge			
2135	Erträge aus Dividenden/Gewinnausschüttungen			
2136	Sonstige nicht finanzierungswirksame Finanzerträge			
21	Summe Erträge	161.255,53	21.000,00	140.255,53
221	Personalaufwand	0,00	0,00	0,00
2211	Personalaufwand (Bezüge, Nebengebühren, Mehrleistungen)			
2212	Gesetzlicher und freiwilliger Sozialaufwand			
2213	Sonstiger Personalaufwand			
2214	Nicht finanzierungswirksamer Personalaufwand			
222	Sachaufwand	121.887,85	94.500,00	27.387,85
2221	Gebrauchs- und Verbrauchsgüter, Handelswaren			
2222	Verwaltungs- und Betriebsaufwand	19.485,03	16.100,00	3.385,03
2223	Leasing- und Mietaufwand			
2224	Instandhaltung			
2225	Sonstiger Sachaufwand	2.053,70	1.600,00	453,70
2226	Nicht finanzierungswirksamer Sachaufwand	100.349,12	76.800,00	23.549,12

Öffentliche Ordnung und Sicherheit (Gruppe 1)

MVAG	Mittelverwendungs- und aufbringungsgruppen (1. und 2. Ebene)	RA 2025	VA 2025	RA - VA
223	Transferaufwand	33.610,44	57.500,00	-23.889,56
2231	Transferaufwand an Träger des öffentlichen Rechts	32.204,88	32.500,00	-295,12
2232	Transferaufwand an Beteiligungen			
2233	Transferaufwand an Unternehmen (mit Finanzunternehmen)			
2234	Transferaufwand an Haushalte und Organisationen ohne Erwerbscharakter	1.405,56	25.000,00	-23.594,44
2235	Transferaufwand an das Ausland			
2236	Investitions- und Tilgungszuschüsse zwischen Unternehmungen und Betrieben der Gebietskörperschaft und der Gebietskörperschaft			
2237	Nicht finanzierungswirksamer Transferaufwand			
224	Finanzaufwand	0,00	0,00	0,00
2241	Aufwendungen für Zinsen			
2242	Zinsen und sonstige Aufwendungen aus derivativen Finanzinstrumenten mit und ohne Grundgeschäft			
2243	Gewinnentnahmen von Unternehmungen und marktbestimmten Betrieben der Gebietskörperschaft (innerhalb der Gebietskörperschaft)			
2244	Sonstiger Finanzaufwand			
2245	Nicht finanzierungswirksamer Finanzaufwand			
22	Summe Aufwendungen	155.498,29	152.000,00	3.498,29
SA0	Saldo (0) Nettoergebnis (21 - 22)	5.757,24	-131.000,00	136.757,24
230	Entnahmen von Haushaltsrücklagen	0,00	0,00	0,00
2301	Entnahmen von Haushaltsrücklagen			
240	Zuweisungen an Haushaltsrücklagen	0,00	0,00	0,00
2401	Zuweisungen an Haushaltsrücklagen			
SA01	Saldo (01) Haushaltsrücklagen (230 - 240)	0,00	0,00	0,00
SA00	Saldo (00) Nettoergebnis nach Haushaltsrücklagen (Saldo 0 + Saldo 01)	5.757,24	-131.000,00	136.757,24

Unterricht, Erziehung, Sport und Wissenschaft (Gruppe 2)

MVAG	Mittelverwendungs- und aufbringungsgruppen (1. und 2. Ebene)	RA 2025	VA 2025	RA - VA
211	Erträge aus der operativen Verwaltungstätigkeit	248.128,64	210.700,00	37.428,64
2111	Erträge aus eigenen Abgaben			
2112	Erträge aus Ertragsanteilen			
2113	Erträge aus Gebühren			
2114	Erträge aus Leistungen	161.222,82	137.500,00	23.722,82
2115	Erträge aus Besitz und wirtschaftlicher Tätigkeit			
2116	Erträge aus Veräußerung und sonstige Erträge	80.589,93	73.200,00	7.389,93
2117	Nicht finanzierungswirksame operative Erträge	6.315,89		6.315,89
212	Erträge aus Transfers	374.970,00	283.900,00	91.070,00
2121	Transferertrag von Trägern des öffentlichen Rechts	299.923,88	224.300,00	75.623,88
2122	Transferertrag von Beteiligungen			
2123	Transferertrag von Unternehmen (mit Finanzunternehmen)			
2124	Transferertrag von Haushalten und Organisationen ohne Erwerbscharakter			
2125	Transferertrag vom Ausland			
2126	Investitions- und Tilgungszuschüsse zwischen Unternehmungen und Betrieben der Gebietskörperschaft und der Gebietskörperschaft			
2127	Nicht finanzierungswirksamer Transferertrag	75.046,12	59.600,00	15.446,12
213	Finanzerträge	0,00	0,00	0,00
2131	Erträge aus Zinsen			
2132	Erträge aus Zinsen aus derivativen Finanzinstrumenten mit und ohne Grundgeschäft			
2133	Erträge aus Gewinnentnahmen von marktbestimmten Betrieben			
2134	Sonstige Finanzerträge			
2135	Erträge aus Dividenden/Gewinnausschüttungen			
2136	Sonstige nicht finanzierungswirksame Finanzerträge			
21	Summe Erträge	623.098,64	494.600,00	128.498,64
221	Personalaufwand	932.186,86	857.700,00	74.486,86
2211	Personalaufwand (Bezüge, Nebengebühren, Mehrleistungen)	732.094,05	664.600,00	67.494,05
2212	Gesetzlicher und freiwilliger Sozialaufwand	189.893,08	182.300,00	7.593,08
2213	Sonstiger Personalaufwand			
2214	Nicht finanzierungswirksamer Personalaufwand	10.199,73	10.800,00	-600,27
222	Sachaufwand	902.147,06	895.400,00	6.747,06
2221	Gebrauchs- und Verbrauchsgüter, Handelswaren	102.986,27	92.600,00	10.386,27
2222	Verwaltungs- und Betriebsaufwand	69.332,24	73.700,00	-4.367,76
2223	Leasing- und Mietaufwand			
2224	Instandhaltung	54.289,24	48.300,00	5.989,24
2225	Sonstiger Sachaufwand	499.096,65	539.200,00	-40.103,35
2226	Nicht finanzierungswirksamer Sachaufwand	176.442,66	141.600,00	34.842,66

Unterricht, Erziehung, Sport und Wissenschaft (Gruppe 2)

MVAG	Mittelverwendungs- und aufbringungsgruppen (1. und 2. Ebene)	RA 2025	VA 2025	RA - VA
223	Transferaufwand	235.938,45	236.500,00	-561,55
2231	Transferaufwand an Träger des öffentlichen Rechts	235.153,78	233.500,00	1.653,78
2232	Transferaufwand an Beteiligungen			
2233	Transferaufwand an Unternehmen (mit Finanzunternehmen)			
2234	Transferaufwand an Haushalte und Organisationen ohne Erwerbscharakter	784,67	3.000,00	-2.215,33
2235	Transferaufwand an das Ausland			
2236	Investitions- und Tilgungszuschüsse zwischen Unternehmungen und Betrieben der Gebietskörperschaft und der Gebietskörperschaft			
2237	Nicht finanzierungswirksamer Transferaufwand			
224	Finanzaufwand	71.896,06	72.100,00	-203,94
2241	Aufwendungen für Zinsen	71.896,06	72.100,00	-203,94
2242	Zinsen und sonstige Aufwendungen aus derivativen Finanzinstrumenten mit und ohne Grundgeschäft			
2243	Gewinnentnahmen von Unternehmungen und marktbestimmten Betrieben der Gebietskörperschaft (innerhalb der Gebietskörperschaft)			
2244	Sonstiger Finanzaufwand			
2245	Nicht finanzierungswirksamer Finanzaufwand			
22	Summe Aufwendungen	2.142.168,43	2.061.700,00	80.468,43
SA0	Saldo (0) Nettoergebnis (21 - 22)	-1.519.069,79	-1.567.100,00	48.030,21
230	Entnahmen von Haushaltsrücklagen	0,00	0,00	0,00
2301	Entnahmen von Haushaltsrücklagen			
240	Zuweisungen an Haushaltsrücklagen	0,00	0,00	0,00
2401	Zuweisungen an Haushaltsrücklagen			
SA01	Saldo (01) Haushaltsrücklagen (230 - 240)	0,00	0,00	0,00
SA00	Saldo (00) Nettoergebnis nach Haushaltsrücklagen (Saldo 0 + Saldo 01)	-1.519.069,79	-1.567.100,00	48.030,21

Kunst, Kultur und Kultus (Gruppe 3)

MVAG	Mittelverwendungs- und aufbringungsgruppen (1. und 2. Ebene)	RA 2025	VA 2025	RA - VA
211	Erträge aus der operativen Verwaltungstätigkeit	0,00	15.000,00	-15.000,00
2111	Erträge aus eigenen Abgaben			
2112	Erträge aus Ertragsanteilen			
2113	Erträge aus Gebühren			
2114	Erträge aus Leistungen			
2115	Erträge aus Besitz und wirtschaftlicher Tätigkeit			
2116	Erträge aus Veräußerung und sonstige Erträge		15.000,00	-15.000,00
2117	Nicht finanzierungswirksame operative Erträge			
212	Erträge aus Transfers	0,00	0,00	0,00
2121	Transferertrag von Trägern des öffentlichen Rechts			
2122	Transferertrag von Beteiligungen			
2123	Transferertrag von Unternehmen (mit Finanzunternehmen)			
2124	Transferertrag von Haushalten und Organisationen ohne Erwerbscharakter			
2125	Transferertrag vom Ausland			
2126	Investitions- und Tilgungszuschüsse zwischen Unternehmungen und Betrieben der Gebietskörperschaft und der Gebietskörperschaft			
2127	Nicht finanzierungswirksamer Transferertrag			
213	Finanzerträge	0,00	0,00	0,00
2131	Erträge aus Zinsen			
2132	Erträge aus Zinsen aus derivativen Finanzinstrumenten mit und ohne Grundgeschäft			
2133	Erträge aus Gewinnentnahmen von marktbestimmten Betrieben			
2134	Sonstige Finanzerträge			
2135	Erträge aus Dividenden/Gewinnausschüttungen			
2136	Sonstige nicht finanzierungswirksame Finanzerträge			
21	Summe Erträge	0,00	15.000,00	-15.000,00
221	Personalaufwand	0,00	0,00	0,00
2211	Personalaufwand (Bezüge, Nebengebühren, Mehrleistungen)			
2212	Gesetzlicher und freiwilliger Sozialaufwand			
2213	Sonstiger Personalaufwand			
2214	Nicht finanzierungswirksamer Personalaufwand			
222	Sachaufwand	9.063,46	9.000,00	63,46
2221	Gebrauchs- und Verbrauchsgüter, Handelswaren			
2222	Verwaltungs- und Betriebsaufwand	4.848,66	4.900,00	-51,34
2223	Leasing- und Mietaufwand			
2224	Instandhaltung	775,20	1.000,00	-224,80
2225	Sonstiger Sachaufwand	3.439,60	3.100,00	339,60
2226	Nicht finanzierungswirksamer Sachaufwand			

Kunst, Kultur und Kultus (Gruppe 3)

MVAG	Mittelverwendungs- und aufbringungsgruppen (1. und 2. Ebene)	RA 2025	VA 2025	RA - VA
223	Transferaufwand	113.125,51	112.800,00	325,51
2231	Transferaufwand an Träger des öffentlichen Rechts	103.361,92	102.600,00	761,92
2232	Transferaufwand an Beteiligungen			
2233	Transferaufwand an Unternehmen (mit Finanzunternehmen)			
2234	Transferaufwand an Haushalte und Organisationen ohne Erwerbscharakter	9.763,59	10.200,00	-436,41
2235	Transferaufwand an das Ausland			
2236	Investitions- und Tilgungszuschüsse zwischen Unternehmungen und Betrieben der Gebietskörperschaft und der Gebietskörperschaft			
2237	Nicht finanzierungswirksamer Transferaufwand			
224	Finanzaufwand	0,00	0,00	0,00
2241	Aufwendungen für Zinsen			
2242	Zinsen und sonstige Aufwendungen aus derivativen Finanzinstrumenten mit und ohne Grundgeschäft			
2243	Gewinnentnahmen von Unternehmungen und marktbestimmten Betrieben der Gebietskörperschaft (innerhalb der Gebietskörperschaft)			
2244	Sonstiger Finanzaufwand			
2245	Nicht finanzierungswirksamer Finanzaufwand			
22	Summe Aufwendungen	122.188,97	121.800,00	388,97
SA0	Saldo (0) Nettoergebnis (21 - 22)	-122.188,97	-106.800,00	-15.388,97
230	Entnahmen von Haushaltsrücklagen	0,00	0,00	0,00
2301	Entnahmen von Haushaltsrücklagen			
240	Zuweisungen an Haushaltsrücklagen	0,00	0,00	0,00
2401	Zuweisungen an Haushaltsrücklagen			
SA01	Saldo (01) Haushaltsrücklagen (230 - 240)	0,00	0,00	0,00
SA00	Saldo (00) Nettoergebnis nach Haushaltsrücklagen (Saldo 0 + Saldo 01)	-122.188,97	-106.800,00	-15.388,97

Soziale Wohlfahrt und Wohnbauförderung (Gruppe 4)

MVAG	Mittelverwendungs- und aufbringungsgruppen (1. und 2. Ebene)	RA 2025	VA 2025	RA - VA
211	Erträge aus der operativen Verwaltungstätigkeit	0,00	0,00	0,00
2111	Erträge aus eigenen Abgaben			
2112	Erträge aus Ertragsanteilen			
2113	Erträge aus Gebühren			
2114	Erträge aus Leistungen			
2115	Erträge aus Besitz und wirtschaftlicher Tätigkeit			
2116	Erträge aus Veräußerung und sonstige Erträge			
2117	Nicht finanzierungswirksame operative Erträge			
212	Erträge aus Transfers	66.775,43	66.800,00	-24,57
2121	Transferertrag von Trägern des öffentlichen Rechts	66.775,43	66.800,00	-24,57
2122	Transferertrag von Beteiligungen			
2123	Transferertrag von Unternehmen (mit Finanzunternehmen)			
2124	Transferertrag von Haushalten und Organisationen ohne Erwerbscharakter			
2125	Transferertrag vom Ausland			
2126	Investitions- und Tilgungszuschüsse zwischen Unternehmungen und Betrieben der Gebietskörperschaft und der Gebietskörperschaft			
2127	Nicht finanzierungswirksamer Transferertrag			
213	Finanzerträge	0,00	0,00	0,00
2131	Erträge aus Zinsen			
2132	Erträge aus Zinsen aus derivativen Finanzinstrumenten mit und ohne Grundgeschäft			
2133	Erträge aus Gewinnentnahmen von marktbestimmten Betrieben			
2134	Sonstige Finanzerträge			
2135	Erträge aus Dividenden/Gewinnausschüttungen			
2136	Sonstige nicht finanzierungswirksame Finanzerträge			
21	Summe Erträge	66.775,43	66.800,00	-24,57
221	Personalaufwand	0,00	0,00	0,00
2211	Personalaufwand (Bezüge, Nebengebühren, Mehrleistungen)			
2212	Gesetzlicher und freiwilliger Sozialaufwand			
2213	Sonstiger Personalaufwand			
2214	Nicht finanzierungswirksamer Personalaufwand			
222	Sachaufwand	0,00	0,00	0,00
2221	Gebrauchs- und Verbrauchsgüter, Handelswaren			
2222	Verwaltungs- und Betriebsaufwand			
2223	Leasing- und Mietaufwand			
2224	Instandhaltung			
2225	Sonstiger Sachaufwand			
2226	Nicht finanzierungswirksamer Sachaufwand			

Soziale Wohlfahrt und Wohnbauförderung (Gruppe 4)

MVAG	Mittelverwendungs- und aufbringungsgruppen (1. und 2. Ebene)	RA 2025	VA 2025	RA - VA
223	Transferaufwand	581.076,16	600.900,00	-19.823,84
2231	Transferaufwand an Träger des öffentlichen Rechts	574.666,16	589.500,00	-14.833,84
2232	Transferaufwand an Beteiligungen			
2233	Transferaufwand an Unternehmen (mit Finanzunternehmen)			
2234	Transferaufwand an Haushalte und Organisationen ohne Erwerbscharakter	6.410,00	11.400,00	-4.990,00
2235	Transferaufwand an das Ausland			
2236	Investitions- und Tilgungszuschüsse zwischen Unternehmungen und Betrieben der Gebietskörperschaft und der Gebietskörperschaft			
2237	Nicht finanzierungswirksamer Transferaufwand			
224	Finanzaufwand	0,00	0,00	0,00
2241	Aufwendungen für Zinsen			
2242	Zinsen und sonstige Aufwendungen aus derivativen Finanzinstrumenten mit und ohne Grundgeschäft			
2243	Gewinnentnahmen von Unternehmungen und marktbestimmten Betrieben der Gebietskörperschaft (innerhalb der Gebietskörperschaft)			
2244	Sonstiger Finanzaufwand			
2245	Nicht finanzierungswirksamer Finanzaufwand			
22	Summe Aufwendungen	581.076,16	600.900,00	-19.823,84
SA0	Saldo (0) Nettoergebnis (21 - 22)	-514.300,73	-534.100,00	19.799,27
230	Entnahmen von Haushaltsrücklagen	0,00	0,00	0,00
2301	Entnahmen von Haushaltsrücklagen			
240	Zuweisungen an Haushaltsrücklagen	0,00	0,00	0,00
2401	Zuweisungen an Haushaltsrücklagen			
SA01	Saldo (01) Haushaltsrücklagen (230 - 240)	0,00	0,00	0,00
SA00	Saldo (00) Nettoergebnis nach Haushaltsrücklagen (Saldo 0 + Saldo 01)	-514.300,73	-534.100,00	19.799,27

Gesundheit (Gruppe 5)

MVAG	Mittelverwendungs- und aufbringungsgruppen (1. und 2. Ebene)	RA 2025	VA 2025	RA - VA
211	Erträge aus der operativen Verwaltungstätigkeit	1.959,73	3.300,00	-1.340,27
2111	Erträge aus eigenen Abgaben			
2112	Erträge aus Ertragsanteilen			
2113	Erträge aus Gebühren			
2114	Erträge aus Leistungen			
2115	Erträge aus Besitz und wirtschaftlicher Tätigkeit			
2116	Erträge aus Veräußerung und sonstige Erträge	1.959,73	3.300,00	-1.340,27
2117	Nicht finanzierungswirksame operative Erträge			
212	Erträge aus Transfers	0,00	0,00	0,00
2121	Transferertrag von Trägern des öffentlichen Rechts			
2122	Transferertrag von Beteiligungen			
2123	Transferertrag von Unternehmen (mit Finanzunternehmen)			
2124	Transferertrag von Haushalten und Organisationen ohne Erwerbscharakter			
2125	Transferertrag vom Ausland			
2126	Investitions- und Tilgungszuschüsse zwischen Unternehmungen und Betrieben der Gebietskörperschaft und der Gebietskörperschaft			
2127	Nicht finanzierungswirksamer Transferertrag			
213	Finanzerträge	0,00	0,00	0,00
2131	Erträge aus Zinsen			
2132	Erträge aus Zinsen aus derivativen Finanzinstrumenten mit und ohne Grundgeschäft			
2133	Erträge aus Gewinnentnahmen von marktbestimmten Betrieben			
2134	Sonstige Finanzerträge			
2135	Erträge aus Dividenden/Gewinnausschüttungen			
2136	Sonstige nicht finanzierungswirksame Finanzerträge			
21	Summe Erträge	1.959,73	3.300,00	-1.340,27
221	Personalaufwand	1.508,00	2.000,00	-492,00
2211	Personalaufwand (Bezüge, Nebengebühren, Mehrleistungen)	1.508,00	2.000,00	-492,00
2212	Gesetzlicher und freiwilliger Sozialaufwand			
2213	Sonstiger Personalaufwand			
2214	Nicht finanzierungswirksamer Personalaufwand			
222	Sachaufwand	6.399,10	4.400,00	1.999,10
2221	Gebrauchs- und Verbrauchsgüter, Handelswaren			
2222	Verwaltungs- und Betriebsaufwand	1.775,86	1.800,00	-24,14
2223	Leasing- und Mietaufwand			
2224	Instandhaltung			
2225	Sonstiger Sachaufwand	4.623,24	2.600,00	2.023,24
2226	Nicht finanzierungswirksamer Sachaufwand			

Gesundheit (Gruppe 5)

MVAG	Mittelverwendungs- und aufbringungsgruppen (1. und 2. Ebene)	RA 2025	VA 2025	RA - VA
223	Transferaufwand	778.099,38	781.300,00	-3.200,62
2231	Transferaufwand an Träger des öffentlichen Rechts	778.099,38	781.300,00	-3.200,62
2232	Transferaufwand an Beteiligungen			
2233	Transferaufwand an Unternehmen (mit Finanzunternehmen)			
2234	Transferaufwand an Haushalte und Organisationen ohne Erwerbscharakter			
2235	Transferaufwand an das Ausland			
2236	Investitions- und Tilgungszuschüsse zwischen Unternehmungen und Betrieben der Gebietskörperschaft und der Gebietskörperschaft			
2237	Nicht finanzierungswirksamer Transferaufwand			
224	Finanzaufwand	0,00	0,00	0,00
2241	Aufwendungen für Zinsen			
2242	Zinsen und sonstige Aufwendungen aus derivativen Finanzinstrumenten mit und ohne Grundgeschäft			
2243	Gewinnentnahmen von Unternehmungen und marktbestimmten Betrieben der Gebietskörperschaft (innerhalb der Gebietskörperschaft)			
2244	Sonstiger Finanzaufwand			
2245	Nicht finanzierungswirksamer Finanzaufwand			
22	Summe Aufwendungen	786.006,48	787.700,00	-1.693,52
SA0	Saldo (0) Nettoergebnis (21 - 22)	-784.046,75	-784.400,00	353,25
230	Entnahmen von Haushaltsrücklagen	0,00	0,00	0,00
2301	Entnahmen von Haushaltsrücklagen			
240	Zuweisungen an Haushaltsrücklagen	0,00	0,00	0,00
2401	Zuweisungen an Haushaltsrücklagen			
SA01	Saldo (01) Haushaltsrücklagen (230 - 240)	0,00	0,00	0,00
SA00	Saldo (00) Nettoergebnis nach Haushaltsrücklagen (Saldo 0 + Saldo 01)	-784.046,75	-784.400,00	353,25

Straßen- und Wasserbau, Verkehr (Gruppe 6)

MVAG	Mittelverwendungs- und aufbringungsgruppen (1. und 2. Ebene)	RA 2025	VA 2025	RA - VA
211	Erträge aus der operativen Verwaltungstätigkeit	4.801,21	4.000,00	801,21
2111	Erträge aus eigenen Abgaben			
2112	Erträge aus Ertragsanteilen			
2113	Erträge aus Gebühren			
2114	Erträge aus Leistungen	2.899,47	3.000,00	-100,53
2115	Erträge aus Besitz und wirtschaftlicher Tätigkeit			
2116	Erträge aus Veräußerung und sonstige Erträge	1.901,74	1.000,00	901,74
2117	Nicht finanzierungswirksame operative Erträge			
212	Erträge aus Transfers	316.764,38	216.800,00	99.964,38
2121	Transferertrag von Trägern des öffentlichen Rechts	303.389,62	204.600,00	98.789,62
2122	Transferertrag von Beteiligungen			
2123	Transferertrag von Unternehmen (mit Finanzunternehmen)			
2124	Transferertrag von Haushalten und Organisationen ohne Erwerbscharakter	1.355,00	2.500,00	-1.145,00
2125	Transferertrag vom Ausland			
2126	Investitions- und Tilgungszuschüsse zwischen Unternehmungen und Betrieben der Gebietskörperschaft und der Gebietskörperschaft			
2127	Nicht finanzierungswirksamer Transferertrag	12.019,76	9.700,00	2.319,76
213	Finanzerträge	0,00	0,00	0,00
2131	Erträge aus Zinsen			
2132	Erträge aus Zinsen aus derivativen Finanzinstrumenten mit und ohne Grundgeschäft			
2133	Erträge aus Gewinnentnahmen von marktbestimmten Betrieben			
2134	Sonstige Finanzerträge			
2135	Erträge aus Dividenden/Gewinnausschüttungen			
2136	Sonstige nicht finanzierungswirksame Finanzerträge			
21	Summe Erträge	321.565,59	220.800,00	100.765,59
221	Personalaufwand	0,00	0,00	0,00
2211	Personalaufwand (Bezüge, Nebengebühren, Mehrleistungen)			
2212	Gesetzlicher und freiwilliger Sozialaufwand			
2213	Sonstiger Personalaufwand			
2214	Nicht finanzierungswirksamer Personalaufwand			
222	Sachaufwand	540.724,48	534.500,00	6.224,48
2221	Gebrauchs- und Verbrauchsgüter, Handelswaren	4.054,89	4.600,00	-545,11
2222	Verwaltungs- und Betriebsaufwand			
2223	Leasing- und Mietaufwand			
2224	Instandhaltung	80.758,35	66.000,00	14.758,35
2225	Sonstiger Sachaufwand	150.373,18	178.600,00	-28.226,82
2226	Nicht finanzierungswirksamer Sachaufwand	305.538,06	285.300,00	20.238,06

Straßen- und Wasserbau, Verkehr (Gruppe 6)

MVAG	Mittelverwendungs- und aufbringungsgruppen (1. und 2. Ebene)	RA 2025	VA 2025	RA - VA
223	Transferaufwand	7.067,60	7.500,00	-432,40
2231	Transferaufwand an Träger des öffentlichen Rechts	7.067,60	7.500,00	-432,40
2232	Transferaufwand an Beteiligungen			
2233	Transferaufwand an Unternehmen (mit Finanzunternehmen)			
2234	Transferaufwand an Haushalte und Organisationen ohne Erwerbscharakter			
2235	Transferaufwand an das Ausland			
2236	Investitions- und Tilgungszuschüsse zwischen Unternehmungen und Betrieben der Gebietskörperschaft und der Gebietskörperschaft			
2237	Nicht finanzierungswirksamer Transferaufwand			
224	Finanzaufwand	19.306,51	19.400,00	-93,49
2241	Aufwendungen für Zinsen	19.306,51	19.400,00	-93,49
2242	Zinsen und sonstige Aufwendungen aus derivativen Finanzinstrumenten mit und ohne Grundgeschäft			
2243	Gewinnentnahmen von Unternehmungen und marktbestimmten Betrieben der Gebietskörperschaft (innerhalb der Gebietskörperschaft)			
2244	Sonstiger Finanzaufwand			
2245	Nicht finanzierungswirksamer Finanzaufwand			
22	Summe Aufwendungen	567.098,59	561.400,00	5.698,59
SA0	Saldo (0) Nettoergebnis (21 - 22)	-245.533,00	-340.600,00	95.067,00
230	Entnahmen von Haushaltsrücklagen	0,00	0,00	0,00
2301	Entnahmen von Haushaltsrücklagen			
240	Zuweisungen an Haushaltsrücklagen	0,00	0,00	0,00
2401	Zuweisungen an Haushaltsrücklagen			
SA01	Saldo (01) Haushaltsrücklagen (230 - 240)	0,00	0,00	0,00
SA00	Saldo (00) Nettoergebnis nach Haushaltsrücklagen (Saldo 0 + Saldo 01)	-245.533,00	-340.600,00	95.067,00

Wirtschaftsförderung (Gruppe 7)

MVAG	Mittelverwendungs- und aufbringungsgruppen (1. und 2. Ebene)	RA 2025	VA 2025	RA - VA
211	Erträge aus der operativen Verwaltungstätigkeit	22.958,58	10.000,00	12.958,58
2111	Erträge aus eigenen Abgaben			
2112	Erträge aus Ertragsanteilen			
2113	Erträge aus Gebühren			
2114	Erträge aus Leistungen			
2115	Erträge aus Besitz und wirtschaftlicher Tätigkeit			
2116	Erträge aus Veräußerung und sonstige Erträge	22.958,58	10.000,00	12.958,58
2117	Nicht finanzierungswirksame operative Erträge			
212	Erträge aus Transfers	17.878,57	9.000,00	8.878,57
2121	Transferertrag von Trägern des öffentlichen Rechts	11.262,54	5.000,00	6.262,54
2122	Transferertrag von Beteiligungen			
2123	Transferertrag von Unternehmen (mit Finanzunternehmen)			
2124	Transferertrag von Haushalten und Organisationen ohne Erwerbscharakter			
2125	Transferertrag vom Ausland			
2126	Investitions- und Tilgungszuschüsse zwischen Unternehmungen und Betrieben der Gebietskörperschaft und der Gebietskörperschaft			
2127	Nicht finanzierungswirksamer Transferertrag	6.616,03	4.000,00	2.616,03
213	Finanzerträge	0,00	0,00	0,00
2131	Erträge aus Zinsen			
2132	Erträge aus Zinsen aus derivativen Finanzinstrumenten mit und ohne Grundgeschäft			
2133	Erträge aus Gewinnentnahmen von marktbestimmten Betrieben			
2134	Sonstige Finanzerträge			
2135	Erträge aus Dividenden/Gewinnausschüttungen			
2136	Sonstige nicht finanzierungswirksame Finanzerträge			
21	Summe Erträge	40.837,15	19.000,00	21.837,15
221	Personalaufwand	0,00	0,00	0,00
2211	Personalaufwand (Bezüge, Nebengebühren, Mehrleistungen)			
2212	Gesetzlicher und freiwilliger Sozialaufwand			
2213	Sonstiger Personalaufwand			
2214	Nicht finanzierungswirksamer Personalaufwand			
222	Sachaufwand	298.637,43	278.700,00	19.937,43
2221	Gebrauchs- und Verbrauchsgüter, Handelswaren	400,00	500,00	-100,00
2222	Verwaltungs- und Betriebsaufwand			
2223	Leasing- und Mietaufwand			
2224	Instandhaltung			
2225	Sonstiger Sachaufwand	9.426,88	2.100,00	7.326,88
2226	Nicht finanzierungswirksamer Sachaufwand	288.810,55	276.100,00	12.710,55

Wirtschaftsförderung (Gruppe 7)

MVAG	Mittelverwendungs- und aufbringungsgruppen (1. und 2. Ebene)	RA 2025	VA 2025	RA - VA
223	Transferaufwand	8.775,76	8.800,00	-24,24
2231	Transferaufwand an Träger des öffentlichen Rechts			
2232	Transferaufwand an Beteiligungen			
2233	Transferaufwand an Unternehmen (mit Finanzunternehmen)			
2234	Transferaufwand an Haushalte und Organisationen ohne Erwerbscharakter	8.775,76	8.800,00	-24,24
2235	Transferaufwand an das Ausland			
2236	Investitions- und Tilgungszuschüsse zwischen Unternehmungen und Betrieben der Gebietskörperschaft und der Gebietskörperschaft			
2237	Nicht finanzierungswirksamer Transferaufwand			
224	Finanzaufwand	196,41	200,00	-3,59
2241	Aufwendungen für Zinsen	196,41	200,00	-3,59
2242	Zinsen und sonstige Aufwendungen aus derivativen Finanzinstrumenten mit und ohne Grundgeschäft			
2243	Gewinnentnahmen von Unternehmungen und marktbestimmten Betrieben der Gebietskörperschaft (innerhalb der Gebietskörperschaft)			
2244	Sonstiger Finanzaufwand			
2245	Nicht finanzierungswirksamer Finanzaufwand			
22	Summe Aufwendungen	307.609,60	287.700,00	19.909,60
SA0	Saldo (0) Nettoergebnis (21 - 22)	-266.772,45	-268.700,00	1.927,55
230	Entnahmen von Haushaltsrücklagen	0,00	0,00	0,00
2301	Entnahmen von Haushaltsrücklagen			
240	Zuweisungen an Haushaltsrücklagen	0,00	0,00	0,00
2401	Zuweisungen an Haushaltsrücklagen			
SA01	Saldo (01) Haushaltsrücklagen (230 - 240)	0,00	0,00	0,00
SA00	Saldo (00) Nettoergebnis nach Haushaltsrücklagen (Saldo 0 + Saldo 01)	-266.772,45	-268.700,00	1.927,55

Dienstleistungen (Gruppe 8)

MVAG	Mittelverwendungs- und aufbringungsgruppen (1. und 2. Ebene)	RA 2025	VA 2025	RA - VA
211	Erträge aus der operativen Verwaltungstätigkeit	2.026.625,28	1.627.600,00	399.025,28
2111	Erträge aus eigenen Abgaben			
2112	Erträge aus Ertragsanteilen			
2113	Erträge aus Gebühren	1.140.400,93	1.155.000,00	-14.599,07
2114	Erträge aus Leistungen	200,00	500,00	-300,00
2115	Erträge aus Besitz und wirtschaftlicher Tätigkeit	52.187,97	54.200,00	-2.012,03
2116	Erträge aus Veräußerung und sonstige Erträge	825.735,57	409.600,00	416.135,57
2117	Nicht finanzierungswirksame operative Erträge	8.100,81	8.300,00	-199,19
212	Erträge aus Transfers	531.313,28	525.400,00	5.913,28
2121	Transferertrag von Trägern des öffentlichen Rechts	268.370,85	267.500,00	870,85
2122	Transferertrag von Beteiligungen			
2123	Transferertrag von Unternehmen (mit Finanzunternehmen)			
2124	Transferertrag von Haushalten und Organisationen ohne Erwerbscharakter			
2125	Transferertrag vom Ausland			
2126	Investitions- und Tilgungszuschüsse zwischen Unternehmungen und Betrieben der Gebietskörperschaft und der Gebietskörperschaft			
2127	Nicht finanzierungswirksamer Transferertrag	262.942,43	257.900,00	5.042,43
213	Finanzerträge	0,00	100,00	-100,00
2131	Erträge aus Zinsen		100,00	-100,00
2132	Erträge aus Zinsen aus derivativen Finanzinstrumenten mit und ohne Grundgeschäft			
2133	Erträge aus Gewinnentnahmen von marktbestimmten Betrieben			
2134	Sonstige Finanzerträge			
2135	Erträge aus Dividenden/Gewinnausschüttungen			
2136	Sonstige nicht finanzierungswirksame Finanzerträge			
21	Summe Erträge	2.557.938,56	2.153.100,00	404.838,56
221	Personalaufwand	356.709,85	329.200,00	27.509,85
2211	Personalaufwand (Bezüge, Nebengebühren, Mehrleistungen)	278.415,19	261.300,00	17.115,19
2212	Gesetzlicher und freiwilliger Sozialaufwand	75.819,56	65.000,00	10.819,56
2213	Sonstiger Personalaufwand	1.155,70	1.200,00	-44,30
2214	Nicht finanzierungswirksamer Personalaufwand	1.319,40	1.700,00	-380,60
222	Sachaufwand	1.879.024,12	1.519.600,00	359.424,12
2221	Gebrauchs- und Verbrauchsgüter, Handelswaren	241.538,33	229.800,00	11.738,33
2222	Verwaltungs- und Betriebsaufwand	125.626,59	151.500,00	-25.873,41
2223	Leasing- und Mietaufwand	308,30	300,00	8,30
2224	Instandhaltung	44.770,86	30.100,00	14.670,86
2225	Sonstiger Sachaufwand	815.276,98	497.600,00	317.676,98
2226	Nicht finanzierungswirksamer Sachaufwand	651.503,06	610.300,00	41.203,06

Dienstleistungen (Gruppe 8)

MVAG	Mittelverwendungs- und aufbringungsgruppen (1. und 2. Ebene)	RA 2025	VA 2025	RA - VA
223	Transferaufwand	175.415,81	168.200,00	7.215,81
2231	Transferaufwand an Träger des öffentlichen Rechts	175.415,81	168.200,00	7.215,81
2232	Transferaufwand an Beteiligungen			
2233	Transferaufwand an Unternehmen (mit Finanzunternehmen)			
2234	Transferaufwand an Haushalte und Organisationen ohne Erwerbscharakter			
2235	Transferaufwand an das Ausland			
2236	Investitions- und Tilgungszuschüsse zwischen Unternehmungen und Betrieben der Gebietskörperschaft und der Gebietskörperschaft			
2237	Nicht finanzierungswirksamer Transferaufwand			
224	Finanzaufwand	234.548,81	183.400,00	51.148,81
2241	Aufwendungen für Zinsen	234.548,81	183.400,00	51.148,81
2242	Zinsen und sonstige Aufwendungen aus derivativen Finanzinstrumenten mit und ohne Grundgeschäft			
2243	Gewinnentnahmen von Unternehmungen und marktbestimmten Betrieben der Gebietskörperschaft (innerhalb der Gebietskörperschaft)			
2244	Sonstiger Finanzaufwand			
2245	Nicht finanzierungswirksamer Finanzaufwand			
22	Summe Aufwendungen	2.645.698,59	2.200.400,00	445.298,59
SA0	Saldo (0) Nettoergebnis (21 - 22)	-87.760,03	-47.300,00	-40.460,03
230	Entnahmen von Haushaltsrücklagen	200.791,82	200.000,00	791,82
2301	Entnahmen von Haushaltsrücklagen	200.791,82	200.000,00	791,82
240	Zuweisungen an Haushaltsrücklagen	783,79	0,00	783,79
2401	Zuweisungen an Haushaltsrücklagen	783,79		783,79
SA01	Saldo (01) Haushaltsrücklagen (230 - 240)	200.008,03	200.000,00	8,03
SA00	Saldo (00) Nettoergebnis nach Haushaltsrücklagen (Saldo 0 + Saldo 01)	112.248,00	152.700,00	-40.452,00

Finanzwirtschaft (Gruppe 9)

MVAG	Mittelverwendungs- und aufbringungsgruppen (1. und 2. Ebene)	RA 2025	VA 2025	RA - VA
211	Erträge aus der operativen Verwaltungstätigkeit	3.845.611,53	3.992.800,00	-147.188,47
2111	Erträge aus eigenen Abgaben	756.877,95	856.900,00	-100.022,05
2112	Erträge aus Ertragsanteilen	2.484.346,46	2.460.000,00	24.346,46
2113	Erträge aus Gebühren			
2114	Erträge aus Leistungen			
2115	Erträge aus Besitz und wirtschaftlicher Tätigkeit			
2116	Erträge aus Veräußerung und sonstige Erträge	604.387,12	675.900,00	-71.512,88
2117	Nicht finanzierungswirksame operative Erträge			
212	Erträge aus Transfers	324.954,53	378.600,00	-53.645,47
2121	Transferertrag von Trägern des öffentlichen Rechts	324.954,53	378.600,00	-53.645,47
2122	Transferertrag von Beteiligungen			
2123	Transferertrag von Unternehmen (mit Finanzunternehmen)			
2124	Transferertrag von Haushalten und Organisationen ohne Erwerbscharakter			
2125	Transferertrag vom Ausland			
2126	Investitions- und Tilgungszuschüsse zwischen Unternehmungen und Betrieben der Gebietskörperschaft und der Gebietskörperschaft			
2127	Nicht finanzierungswirksamer Transferertrag			
213	Finanzerträge	783,79	500,00	283,79
2131	Erträge aus Zinsen	783,79	500,00	283,79
2132	Erträge aus Zinsen aus derivativen Finanzinstrumenten mit und ohne Grundgeschäft			
2133	Erträge aus Gewinnentnahmen von marktbestimmten Betrieben			
2134	Sonstige Finanzerträge			
2135	Erträge aus Dividenden/Gewinnausschüttungen			
2136	Sonstige nicht finanzierungswirksame Finanzerträge			
21	Summe Erträge	4.171.349,85	4.371.900,00	-200.550,15
221	Personalaufwand	80.552,46	77.100,00	3.452,46
2211	Personalaufwand (Bezüge, Nebengebühren, Mehrleistungen)	64.299,46	61.100,00	3.199,46
2212	Gesetzlicher und freiwilliger Sozialaufwand	16.049,55	15.400,00	649,55
2213	Sonstiger Personalaufwand			
2214	Nicht finanzierungswirksamer Personalaufwand	203,45	600,00	-396,55
222	Sachaufwand	194.978,34	59.600,00	135.378,34
2221	Gebrauchs- und Verbrauchsgüter, Handelswaren			
2222	Verwaltungs- und Betriebsaufwand			
2223	Leasing- und Mietaufwand			
2224	Instandhaltung			
2225	Sonstiger Sachaufwand	194.978,34	59.600,00	135.378,34
2226	Nicht finanzierungswirksamer Sachaufwand			

Finanzwirtschaft (Gruppe 9)

MVAG	Mittelverwendungs- und aufbringungsgruppen (1. und 2. Ebene)	RA 2025	VA 2025	RA - VA
223	Transferaufwand	0,00	0,00	0,00
2231	Transferaufwand an Träger des öffentlichen Rechts			
2232	Transferaufwand an Beteiligungen			
2233	Transferaufwand an Unternehmen (mit Finanzunternehmen)			
2234	Transferaufwand an Haushalte und Organisationen ohne Erwerbscharakter			
2235	Transferaufwand an das Ausland			
2236	Investitions- und Tilgungszuschüsse zwischen Unternehmungen und Betrieben der Gebietskörperschaft und der Gebietskörperschaft			
2237	Nicht finanzierungswirksamer Transferaufwand			
224	Finanzaufwand	10.971,60	12.000,00	-1.028,40
2241	Aufwendungen für Zinsen	2.239,57	3.000,00	-760,43
2242	Zinsen und sonstige Aufwendungen aus derivativen Finanzinstrumenten mit und ohne Grundgeschäft			
2243	Gewinnentnahmen von Unternehmungen und marktbestimmten Betrieben der Gebietskörperschaft (innerhalb der Gebietskörperschaft)			
2244	Sonstiger Finanzaufwand	8.732,03	9.000,00	-267,97
2245	Nicht finanzierungswirksamer Finanzaufwand			
22	Summe Aufwendungen	286.502,40	148.700,00	137.802,40
SA0	Saldo (0) Nettoergebnis (21 - 22)	3.884.847,45	4.223.200,00	-338.352,55
230	Entnahmen von Haushaltsrücklagen	786.532,00	0,00	786.532,00
2301	Entnahmen von Haushaltsrücklagen	786.532,00		786.532,00
240	Zuweisungen an Haushaltsrücklagen	0,00	0,00	0,00
2401	Zuweisungen an Haushaltsrücklagen			
SA01	Saldo (01) Haushaltsrücklagen (230 - 240)	786.532,00	0,00	786.532,00
SA00	Saldo (00) Nettoergebnis nach Haushaltsrücklagen (Saldo 0 + Saldo 01)	4.671.379,45	4.223.200,00	448.179,45

Finanzierungshaushalt Bereichsbudget 1. und 2. Ebene
(Anlage 1b)

Vertretungskörper und allgemeine Verwaltung (Gruppe 0)

MVAG	Mittelverwendungs- und aufbringungsgruppen (1. und 2. Ebene)	RA 2025	VA 2025	RA - VA
311	Einzahlungen aus operativer Verwaltungstätigkeit	44.398,40	39.200,00	5.198,40
3111	Einzahlungen aus eigenen Abgaben			
3112	Einzahlungen aus Ertragsanteilen			
3113	Einzahlungen aus Gebühren			
3114	Einzahlungen aus Leistungen	4.171,20	5.700,00	-1.528,80
3115	Einzahlungen aus Besitz und wirtschaftlicher Tätigkeit	33.438,19	26.500,00	6.938,19
3116	Einzahlungen aus Veräußerung von geringwertigen Wirtschaftsgütern (GWG) und sonstige Einzahlungen	6.789,01	7.000,00	-210,99
312	Einzahlungen aus Transfers	15.836,22	16.500,00	-663,78
3121	Transferzahlungen von Trägern des öffentlichen Rechts	15.836,22	16.500,00	-663,78
3122	Transferzahlungen von Beteiligten			
3123	Transferzahlungen von Unternehmen (inkl. Finanzunternehmen)			
3124	Transferzahlungen von Haushalten und Organisationen ohne Erwerbscharakter			
3125	Transferzahlungen vom Ausland			
3126	Investitions- und Tilgungszuschüsse zwischen Unternehmungen und Betrieben der Gebietskörperschaft und der Gebietskörperschaft			
313	Einzahlungen aus Finanzerträgen	0,00	0,00	0,00
3131	Einzahlungen aus Zinserträgen			
3132	Einzahlungen aus Zinsen aus derivativen Finanzinstrumenten mit und ohne Grundgeschäft			
3133	Einzahlungen aus Gewinnentnahmen von marktbestimmten Betrieben			
3134	Sonstige Einzahlungen aus Finanzerträgen			
3135	Einzahlungen aus Dividenden/Gewinnausschüttungen			
31	Summe Einzahlungen operative Gebarung	60.234,62	55.700,00	4.534,62
321	Auszahlungen aus Personalaufwand	214.815,12	218.700,00	-3.884,88
3211	Auszahlungen für Personalaufwand (Bezüge, Nebengebühren, und Mehrleistungsvergütungen)	173.900,36	176.100,00	-2.199,64
3212	Auszahlungen für gesetzliche und freiwillige Sozialaufwendungen	40.914,76	42.600,00	-1.685,24
3213	Auszahlungen aus sonstigem Personalaufwand			
322	Auszahlungen aus Sachaufwand	368.082,60	350.700,00	17.382,60
3221	Auszahlungen für Gebrauchs- und Verbrauchsgüter, Handelswaren	25.435,20	22.600,00	2.835,20
3222	Auszahlungen für Verwaltungs- und Betriebsaufwand	34.542,70	29.200,00	5.342,70
3223	Auszahlungen für Leasing- und Mietaufwand			
3224	Auszahlungen für Instandhaltung	5.394,86	4.800,00	594,86
3225	Sonstige Auszahlungen aus Sachaufwand	302.709,84	294.100,00	8.609,84
3226	Auszahlungen aus der Inanspruchnahme von Haftungen			
323	Auszahlungen aus Transfers	90.709,05	80.500,00	10.209,05
3231	Transferzahlungen an Träger des öffentlichen Rechts	71.388,02	61.600,00	9.788,02

Vertretungskörper und allgemeine Verwaltung (Gruppe 0)

MVAG	Mittelverwendungs- und aufbringungsgruppen (1. und 2. Ebene)	RA 2025	VA 2025	RA - VA
3232	Transferzahlungen an Beteiligungen			
3233	Transferzahlungen an Unternehmen (inkl. Finanzunternehmen)			
3234	Transferzahlungen an Haushalte und Organisationen ohne Erwerbscharakter	19.321,03	18.900,00	421,03
3235	Transferzahlungen an das Ausland			
3236	Investitions- und Tilgungszuschüsse zwischen Unternehmungen und Betrieben der Gebietskörperschaft und der Gebietskörperschaft			
324	Auszahlungen aus Finanzaufwand	337,53	500,00	-162,47
3241	Auszahlungen für Zinsen	337,53	500,00	-162,47
3242	Auszahlungen für Zinsen aus derivativen Finanzinstrumenten mit und ohne Grundgeschäft			
3243	Auszahlungen aus Gewinnentnahmen von marktbestimmten Betrieben			
3244	Sonstige Auszahlungen aus Finanzaufwendungen			
32	Summe Auszahlungen operative Gebarung	673.944,30	650.400,00	23.544,30
SA1	Saldo (1) Geldfluss aus der operativen Gebarung (31 – 32)	-613.709,68	-594.700,00	-19.009,68
331	Einzahlungen aus der Investitionstätigkeit	0,00	0,00	0,00
3311	Einzahlungen aus der Veräußerung von immateriellem Vermögen			
3312	Einzahlungen aus der Veräußerung von Grundstücken und Grundstückeinrichtungen			
3313	Einzahlungen aus der Veräußerung von Gebäuden und Bauten			
3314	Einzahlungen aus der Veräußerung von technischen Anlagen, Fahrzeugen und Maschinen			
3315	Einzahlungen aus der Veräußerung von Amts-, Betriebs- und Geschäftsausstattung			
3316	Einzahlungen aus der Veräußerung von Kulturgütern			
3317	Einzahlungen aus der Veräußerung von Beteiligungen			
3318	Einzahlungen aus der Veräußerung von kofinanzierten Schutzbauten			
332	Einzahlungen aus der Rückzahlung von Darlehen sowie gewährten Vorschüssen	0,00	0,00	0,00
3321	Einzahlungen aus Darlehen an Träger des öffentlichen Rechts			
3322	Einzahlungen aus Darlehen an Beteiligungen			
3323	Einzahlungen aus Darlehen an Unternehmen und Haushalte			
3325	Einzahlungen aus Vorschüssen und Anzahlungen			
333	Einzahlungen aus Kapitaltransfers	0,00	0,00	0,00
3331	Kapitaltransferzahlungen von Trägern des öffentlichen Rechts			
3332	Kapitaltransferzahlungen von Beteiligungen			
3333	Kapitaltransferzahlungen von Unternehmen			
3334	Kapitaltransferzahlungen von Haushalten und Organisationen ohne Erwerbscharakter			
3335	Kapitaltransferzahlungen vom Ausland			

Vertretungskörper und allgemeine Verwaltung (Gruppe 0)

MVAG	Mittelverwendungs- und aufbringungsgruppen (1. und 2. Ebene)	RA 2025	VA 2025	RA - VA
33	Summe Einzahlungen investive Gebarung	0,00	0,00	0,00
341	Auszahlungen aus der Investitionstätigkeit	38.603,81	30.000,00	8.603,81
3411	Auszahlungen für den Erwerb von immateriellem Vermögen	38.603,81	30.000,00	8.603,81
3412	Auszahlungen für den Erwerb von Grundstücken und Grundstückseinrichtungen			
3413	Auszahlungen für den Erwerb von Gebäuden und Bauten			
3414	Auszahlungen für den Erwerb von technischen Anlagen, Fahrzeugen und Maschinen			
3415	Auszahlungen für den Erwerb von Amts-, Betriebs- und Geschäftsausstattung			
3416	Auszahlungen für den Erwerb von Kulturgütern			
3417	Auszahlungen für den Erwerb von Beteiligungen			
3418	Auszahlungen für den Erwerb von kofinanzierten Schutzbauten			
342	Auszahlungen aus der Gewährung von Darlehen sowie gewährten Vorschüssen	0,00	0,00	0,00
3421	Auszahlungen von Darlehen an Träger des öffentlichen Rechts			
3422	Auszahlungen von Darlehen an Beteiligungen			
3423	Auszahlungen von Darlehen an Unternehmen und Haushalte			
3425	Auszahlungen von Vorschüssen und Anzahlungen			
343	Auszahlungen aus Kapitaltransfers	0,00	0,00	0,00
3431	Kapitaltransferzahlungen an Träger des öffentlichen Rechts			
3432	Kapitaltransferzahlungen an Beteiligungen			
3433	Kapitaltransferzahlungen an Unternehmen (Finanzunternehmen)			
3434	Kapitaltransferzahlungen an Haushalte und Organisationen ohne Erwerbscharakter			
3435	Kapitaltransferzahlungen an das Ausland			
34	Summe Auszahlungen investive Gebarung	38.603,81	30.000,00	8.603,81
SA2	Saldo (2) Geldfluss aus der investiven Gebarung (33 – 34)	-38.603,81	-30.000,00	-8.603,81
SA3	Saldo (3) Nettofinanzierungssaldo (Saldo 1 + Saldo 2)	-652.313,49	-624.700,00	-27.613,49
351	Einzahlungen aus der Aufnahme von Finanzschulden	0,00	0,00	0,00
3511	Einzahlungen aus empfangenen Darlehen von öffentlichen Körperschaften und Rechtsträgern			
3512	Einzahlungen aus empfangenen Darlehen von Beteiligungen			
3513	Einzahlungen aus empfangenen Darlehen von Unternehmen und privaten Haushalten			
3514	Einzahlungen aus Finanzschulden (Finanzunternehmen)			
3515	Einzahlungen aus Aufnahmen von Leasingverbindlichkeiten			
353	Einzahlungen infolge eines Kapitaltausches bei derivativen Finanzinstrumenten mit Grundgeschäft	0,00	0,00	0,00
3530	Einzahlungen infolge eines Kapitaltausches bei derivativen Finanzinstrumenten mit Grundgeschäft			

Vertretungskörper und allgemeine Verwaltung (Gruppe 0)

MVAG	Mittelverwendungs- und aufbringungsgruppen (1. und 2. Ebene)	RA 2025	VA 2025	RA - VA
355	Einzahlungen aus dem Abgang von Finanzinstrumenten	0,00	0,00	0,00
3550	Einzahlungen aus dem Abgang von Finanzinstrumenten			
35	Summe Einzahlungen aus der Finanzierungstätigkeit	0,00	0,00	0,00
361	Auszahlungen aus der Tilgung von Finanzschulden	8.224,05	8.200,00	24,05
3611	Auszahlungen aus empfangenen Darlehen von öffentlichen Körperschaften und Rechtsträgern	8.224,05	8.200,00	24,05
3612	Auszahlungen aus empfangenen Darlehen von Beteiligungen			
3613	Auszahlungen aus empfangenen Darlehen von Unternehmen und privaten Haushalten			
3614	Auszahlungen aus Finanzschulden			
3615	Auszahlungen aus Rückzahlungen von Leasingverbindlichkeiten			
363	Auszahlungen infolge eines Kapitaltausches bei derivativen Finanzinstrumenten mit Grundgeschäft	0,00	0,00	0,00
3630	Auszahlungen infolge eines Kapitaltausches bei derivativen Finanzinstrumenten mit Grundgeschäft			
365	Auszahlungen für den Erwerb von Finanzinstrumenten	0,00	0,00	0,00
3650	Auszahlungen für den Erwerb von Finanzinstrumenten			
36	Summe Auszahlungen aus der Finanzierungstätigkeit	8.224,05	8.200,00	24,05
SA4	Saldo (4) Geldfluss aus der Finanzierungstätigkeit (35 – 36)	-8.224,05	-8.200,00	-24,05
SA5	Saldo (5) Geldfluss aus der voranschlagswirksamen Gebarung (Saldo 3 + Saldo 4)	-660.537,54	-632.900,00	-27.637,54

Öffentliche Ordnung und Sicherheit (Gruppe 1)

MVAG	Mittelverwendungs- und aufbringungsgruppen (1. und 2. Ebene)	RA 2025	VA 2025	RA - VA
311	Einzahlungen aus operativer Verwaltungstätigkeit	25.858,03	11.000,00	14.858,03
3111	Einzahlungen aus eigenen Abgaben			
3112	Einzahlungen aus Ertragsanteilen			
3113	Einzahlungen aus Gebühren			
3114	Einzahlungen aus Leistungen			
3115	Einzahlungen aus Besitz und wirtschaftlicher Tätigkeit			
3116	Einzahlungen aus Veräußerung von geringwertigen Wirtschaftsgütern (GWG) und sonstige Einzahlungen	25.858,03	11.000,00	14.858,03
312	Einzahlungen aus Transfers	0,00	10.000,00	-10.000,00
3121	Transferzahlungen von Trägern des öffentlichen Rechts		10.000,00	-10.000,00
3122	Transferzahlungen von Beteiligten			
3123	Transferzahlungen von Unternehmen (inkl. Finanzunternehmen)			
3124	Transferzahlungen von Haushalten und Organisationen ohne Erwerbscharakter			
3125	Transferzahlungen vom Ausland			
3126	Investitions- und Tilgungszuschüsse zwischen Unternehmungen und Betrieben der Gebietskörperschaft und der Gebietskörperschaft			
313	Einzahlungen aus Finanzerträgen	0,00	0,00	0,00
3131	Einzahlungen aus Zinserträgen			
3132	Einzahlungen aus Zinsen aus derivativen Finanzinstrumenten mit und ohne Grundgeschäft			
3133	Einzahlungen aus Gewinnentnahmen von marktbestimmten Betrieben			
3134	Sonstige Einzahlungen aus Finanzerträgen			
3135	Einzahlungen aus Dividenden/Gewinnausschüttungen			
31	Summe Einzahlungen operative Gebarung	25.858,03	21.000,00	4.858,03
321	Auszahlungen aus Personalaufwand	0,00	0,00	0,00
3211	Auszahlungen für Personalaufwand (Bezüge, Nebengebühren, und Mehrleistungsvergütungen)			
3212	Auszahlungen für gesetzliche und freiwillige Sozialaufwendungen			
3213	Auszahlungen aus sonstigem Personalaufwand			
322	Auszahlungen aus Sachaufwand	21.538,73	17.700,00	3.838,73
3221	Auszahlungen für Verbrauchs- und Verbrauchsgüter, Handelswaren			
3222	Auszahlungen für Verwaltungs- und Betriebsaufwand	19.485,03	16.100,00	3.385,03
3223	Auszahlungen für Leasing- und Mietaufwand			
3224	Auszahlungen für Instandhaltung			
3225	Sonstige Auszahlungen aus Sachaufwand	2.053,70	1.600,00	453,70
3226	Auszahlungen aus der Inanspruchnahme von Haftungen			
323	Auszahlungen aus Transfers	33.610,44	42.500,00	-8.889,56
3231	Transferzahlungen an Träger des öffentlichen Rechts	32.204,88	32.500,00	-295,12

Öffentliche Ordnung und Sicherheit (Gruppe 1)

MVAG	Mittelverwendungs- und aufbringungsgruppen (1. und 2. Ebene)	RA 2025	VA 2025	RA - VA
3232	Transferzahlungen an Beteiligungen			
3233	Transferzahlungen an Unternehmen (inkl. Finanzunternehmen)			
3234	Transferzahlungen an Haushalte und Organisationen ohne Erwerbscharakter	1.405,56	10.000,00	-8.594,44
3235	Transferzahlungen an das Ausland			
3236	Investitions- und Tilgungszuschüsse zwischen Unternehmungen und Betrieben der Gebietskörperschaft und der Gebietskörperschaft			
324	Auszahlungen aus Finanzaufwand	0,00	0,00	0,00
3241	Auszahlungen für Zinsen			
3242	Auszahlungen für Zinsen aus derivativen Finanzinstrumenten mit und ohne Grundgeschäft			
3243	Auszahlungen aus Gewinnentnahmen von marktbestimmten Betrieben			
3244	Sonstige Auszahlungen aus Finanzaufwendungen			
32	Summe Auszahlungen operative Gebarung	55.149,17	60.200,00	-5.050,83
SA1	Saldo (1) Geldfluss aus der operativen Gebarung (31 – 32)	-29.291,14	-39.200,00	9.908,86
331	Einzahlungen aus der Investitionstätigkeit	0,00	0,00	0,00
3311	Einzahlungen aus der Veräußerung von immateriellem Vermögen			
3312	Einzahlungen aus der Veräußerung von Grundstücken und Grundstückeinrichtungen			
3313	Einzahlungen aus der Veräußerung von Gebäuden und Bauten			
3314	Einzahlungen aus der Veräußerung von technischen Anlagen, Fahrzeugen und Maschinen			
3315	Einzahlungen aus der Veräußerung von Amts-, Betriebs- und Geschäftsausstattung			
3316	Einzahlungen aus der Veräußerung von Kulturgütern			
3317	Einzahlungen aus der Veräußerung von Beteiligungen			
3318	Einzahlungen aus der Veräußerung von kofinanzierten Schutzbauten			
332	Einzahlungen aus der Rückzahlung von Darlehen sowie gewährten Vorschüssen	0,00	0,00	0,00
3321	Einzahlungen aus Darlehen an Träger des öffentlichen Rechts			
3322	Einzahlungen aus Darlehen an Beteiligungen			
3323	Einzahlungen aus Darlehen an Unternehmen und Haushalte			
3325	Einzahlungen aus Vorschüssen und Anzahlungen			
333	Einzahlungen aus Kapitaltransfers	0,00	15.000,00	-15.000,00
3331	Kapitaltransferzahlungen von Trägern des öffentlichen Rechts			
3332	Kapitaltransferzahlungen von Beteiligungen			
3333	Kapitaltransferzahlungen von Unternehmen			
3334	Kapitaltransferzahlungen von Haushalten und Organisationen ohne Erwerbscharakter		15.000,00	-15.000,00
3335	Kapitaltransferzahlungen vom Ausland			

Öffentliche Ordnung und Sicherheit (Gruppe 1)

MVAG	Mittelverwendungs- und aufbringungsgruppen (1. und 2. Ebene)	RA 2025	VA 2025	RA - VA
33	Summe Einzahlungen investive Gebarung	0,00	15.000,00	-15.000,00
341	Auszahlungen aus der Investitionstätigkeit	235.397,50	115.000,00	120.397,50
3411	Auszahlungen für den Erwerb von immateriellem Vermögen			
3412	Auszahlungen für den Erwerb von Grundstücken und Grundstückseinrichtungen			
3413	Auszahlungen für den Erwerb von Gebäuden und Bauten			
3414	Auszahlungen für den Erwerb von technischen Anlagen, Fahrzeugen und Maschinen	235.397,50	115.000,00	120.397,50
3415	Auszahlungen für den Erwerb von Amts-, Betriebs- und Geschäftsausstattung			
3416	Auszahlungen für den Erwerb von Kulturgütern			
3417	Auszahlungen für den Erwerb von Beteiligungen			
3418	Auszahlungen für den Erwerb von kofinanzierten Schutzbauten			
342	Auszahlungen aus der Gewährung von Darlehen sowie gewährten Vorschüssen	0,00	0,00	0,00
3421	Auszahlungen von Darlehen an Träger des öffentlichen Rechts			
3422	Auszahlungen von Darlehen an Beteiligungen			
3423	Auszahlungen von Darlehen an Unternehmen und Haushalte			
3425	Auszahlungen von Vorschüssen und Anzahlungen			
343	Auszahlungen aus Kapitaltransfers	0,00	15.000,00	-15.000,00
3431	Kapitaltransferzahlungen an Träger des öffentlichen Rechts			
3432	Kapitaltransferzahlungen an Beteiligungen			
3433	Kapitaltransferzahlungen an Unternehmen (Finanzunternehmen)			
3434	Kapitaltransferzahlungen an Haushalte und Organisationen ohne Erwerbscharakter		15.000,00	-15.000,00
3435	Kapitaltransferzahlungen an das Ausland			
34	Summe Auszahlungen investive Gebarung	235.397,50	130.000,00	105.397,50
SA2	Saldo (2) Geldfluss aus der investiven Gebarung (33 – 34)	-235.397,50	-115.000,00	-120.397,50
SA3	Saldo (3) Nettofinanzierungssaldo (Saldo 1 + Saldo 2)	-264.688,64	-154.200,00	-110.488,64
351	Einzahlungen aus der Aufnahme von Finanzschulden	100.000,00	100.000,00	0,00
3511	Einzahlungen aus empfangenen Darlehen von öffentlichen Körperschaften und Rechtsträgern			
3512	Einzahlungen aus empfangenen Darlehen von Beteiligungen			
3513	Einzahlungen aus empfangenen Darlehen von Unternehmen und privaten Haushalten			
3514	Einzahlungen aus Finanzschulden (Finanzunternehmen)	100.000,00	100.000,00	
3515	Einzahlungen aus Aufnahmen von Leasingverbindlichkeiten			
353	Einzahlungen infolge eines Kapitaltausches bei derivativen Finanzinstrumenten mit Grundgeschäft	0,00	0,00	0,00
3530	Einzahlungen infolge eines Kapitaltausches bei derivativen Finanzinstrumenten mit Grundgeschäft			

Öffentliche Ordnung und Sicherheit (Gruppe 1)

MVAG	Mittelverwendungs- und aufbringungsgruppen (1. und 2. Ebene)	RA 2025	VA 2025	RA - VA
355	Einzahlungen aus dem Abgang von Finanzinstrumenten	0,00	0,00	0,00
3550	Einzahlungen aus dem Abgang von Finanzinstrumenten			
35	Summe Einzahlungen aus der Finanzierungstätigkeit	100.000,00	100.000,00	0,00
361	Auszahlungen aus der Tilgung von Finanzschulden	0,00	0,00	0,00
3611	Auszahlungen aus empfangenen Darlehen von öffentlichen Körperschaften und Rechtsträgern			
3612	Auszahlungen aus empfangenen Darlehen von Beteiligungen			
3613	Auszahlungen aus empfangenen Darlehen von Unternehmen und privaten Haushalten			
3614	Auszahlungen aus Finanzschulden			
3615	Auszahlungen aus Rückzahlungen von Leasingverbindlichkeiten			
363	Auszahlungen infolge eines Kapitaltausches bei derivativen Finanzinstrumenten mit Grundgeschäft	0,00	0,00	0,00
3630	Auszahlungen infolge eines Kapitaltausches bei derivativen Finanzinstrumenten mit Grundgeschäft			
365	Auszahlungen für den Erwerb von Finanzinstrumenten	0,00	0,00	0,00
3650	Auszahlungen für den Erwerb von Finanzinstrumenten			
36	Summe Auszahlungen aus der Finanzierungstätigkeit	0,00	0,00	0,00
SA4	Saldo (4) Geldfluss aus der Finanzierungstätigkeit (35 – 36)	100.000,00	100.000,00	0,00
SA5	Saldo (5) Geldfluss aus der voranschlagswirksamen Gebarung (Saldo 3 + Saldo 4)	-164.688,64	-54.200,00	-110.488,64

Unterricht, Erziehung, Sport und Wissenschaft (Gruppe 2)

MVAG	Mittelverwendungs- und aufbringungsgruppen (1. und 2. Ebene)	RA 2025	VA 2025	RA - VA
311	Einzahlungen aus operativer Verwaltungstätigkeit	230.375,25	210.700,00	19.675,25
3111	Einzahlungen aus eigenen Abgaben			
3112	Einzahlungen aus Ertragsanteilen			
3113	Einzahlungen aus Gebühren			
3114	Einzahlungen aus Leistungen	150.255,36	137.500,00	12.755,36
3115	Einzahlungen aus Besitz und wirtschaftlicher Tätigkeit			
3116	Einzahlungen aus Veräußerung von geringwertigen Wirtschaftsgütern (GWG) und sonstige Einzahlungen	80.119,89	73.200,00	6.919,89
312	Einzahlungen aus Transfers	299.923,88	224.300,00	75.623,88
3121	Transferzahlungen von Trägern des öffentlichen Rechts	299.923,88	224.300,00	75.623,88
3122	Transferzahlungen von Beteiligten			
3123	Transferzahlungen von Unternehmen (inkl. Finanzunternehmen)			
3124	Transferzahlungen von Haushalten und Organisationen ohne Erwerbscharakter			
3125	Transferzahlungen vom Ausland			
3126	Investitions- und Tilgungszuschüsse zwischen Unternehmungen und Betrieben der Gebietskörperschaft und der Gebietskörperschaft			
313	Einzahlungen aus Finanzerträgen	0,00	0,00	0,00
3131	Einzahlungen aus Zinserträgen			
3132	Einzahlungen aus Zinsen aus derivativen Finanzinstrumenten mit und ohne Grundgeschäft			
3133	Einzahlungen aus Gewinnentnahmen von marktbestimmten Betrieben			
3134	Sonstige Einzahlungen aus Finanzerträgen			
3135	Einzahlungen aus Dividenden/Gewinnausschüttungen			
31	Summe Einzahlungen operative Gebarung	530.299,13	435.000,00	95.299,13
321	Auszahlungen aus Personalaufwand	921.987,13	846.900,00	75.087,13
3211	Auszahlungen für Personalaufwand (Bezüge, Nebengebühren, und Mehrleistungsvergütungen)	732.094,05	664.600,00	67.494,05
3212	Auszahlungen für gesetzliche und freiwillige Sozialaufwendungen	189.893,08	182.300,00	7.593,08
3213	Auszahlungen aus sonstigem Personalaufwand			
322	Auszahlungen aus Sachaufwand	272.373,28	253.800,00	18.573,28
3221	Auszahlungen für Gebrauchs- und Verbrauchsgüter, Handelswaren	102.986,27	92.600,00	10.386,27
3222	Auszahlungen für Verwaltungs- und Betriebsaufwand	70.388,24	73.700,00	-3.311,76
3223	Auszahlungen für Leasing- und Mietaufwand			
3224	Auszahlungen für Instandhaltung	54.289,24	48.300,00	5.989,24
3225	Sonstige Auszahlungen aus Sachaufwand	44.709,53	39.200,00	5.509,53
3226	Auszahlungen aus der Inanspruchnahme von Haftungen			
323	Auszahlungen aus Transfers	235.938,45	236.500,00	-561,55
3231	Transferzahlungen an Träger des öffentlichen Rechts	235.153,78	233.500,00	1.653,78

Unterricht, Erziehung, Sport und Wissenschaft (Gruppe 2)

MVAG	Mittelverwendungs- und aufbringungsgruppen (1. und 2. Ebene)	RA 2025	VA 2025	RA - VA
3232	Transferzahlungen an Beteiligungen			
3233	Transferzahlungen an Unternehmen (inkl. Finanzunternehmen)			
3234	Transferzahlungen an Haushalte und Organisationen ohne Erwerbscharakter	784,67	3.000,00	-2.215,33
3235	Transferzahlungen an das Ausland			
3236	Investitions- und Tilgungszuschüsse zwischen Unternehmungen und Betrieben der Gebietskörperschaft und der Gebietskörperschaft			
324	Auszahlungen aus Finanzaufwand	71.896,06	72.100,00	-203,94
3241	Auszahlungen für Zinsen	71.896,06	72.100,00	-203,94
3242	Auszahlungen für Zinsen aus derivativen Finanzinstrumenten mit und ohne Grundgeschäft			
3243	Auszahlungen aus Gewinnentnahmen von marktbestimmten Betrieben			
3244	Sonstige Auszahlungen aus Finanzaufwendungen			
32	Summe Auszahlungen operative Gebarung	1.502.194,92	1.409.300,00	92.894,92
SA1	Saldo (1) Geldfluss aus der operativen Gebarung (31 – 32)	-971.895,79	-974.300,00	2.404,21
331	Einzahlungen aus der Investitionstätigkeit	0,00	0,00	0,00
3311	Einzahlungen aus der Veräußerung von immateriellem Vermögen			
3312	Einzahlungen aus der Veräußerung von Grundstücken und Grundstückeinrichtungen			
3313	Einzahlungen aus der Veräußerung von Gebäuden und Bauten			
3314	Einzahlungen aus der Veräußerung von technischen Anlagen, Fahrzeugen und Maschinen			
3315	Einzahlungen aus der Veräußerung von Amts-, Betriebs- und Geschäftsausstattung			
3316	Einzahlungen aus der Veräußerung von Kulturgütern			
3317	Einzahlungen aus der Veräußerung von Beteiligungen			
3318	Einzahlungen aus der Veräußerung von kofinanzierten Schutzbauten			
332	Einzahlungen aus der Rückzahlung von Darlehen sowie gewährten Vorschüssen	0,00	0,00	0,00
3321	Einzahlungen aus Darlehen an Träger des öffentlichen Rechts			
3322	Einzahlungen aus Darlehen an Beteiligungen			
3323	Einzahlungen aus Darlehen an Unternehmen und Haushalte			
3325	Einzahlungen aus Vorschüssen und Anzahlungen			
333	Einzahlungen aus Kapitaltransfers	832.350,00	1.010.000,00	-177.650,00
3331	Kapitaltransferzahlungen von Trägern des öffentlichen Rechts	132.350,00	310.000,00	-177.650,00
3332	Kapitaltransferzahlungen von Beteiligungen			
3333	Kapitaltransferzahlungen von Unternehmen			
3334	Kapitaltransferzahlungen von Haushalten und Organisationen ohne Erwerbscharakter	700.000,00	700.000,00	
3335	Kapitaltransferzahlungen vom Ausland			

Unterricht, Erziehung, Sport und Wissenschaft (Gruppe 2)

MVAG	Mittelverwendungs- und aufbringungsgruppen (1. und 2. Ebene)	RA 2025	VA 2025	RA - VA
33	Summe Einzahlungen investive Gebarung	832.350,00	1.010.000,00	-177.650,00
341	Auszahlungen aus der Investitionstätigkeit	986.923,84	1.086.500,00	-99.576,16
3411	Auszahlungen für den Erwerb von immateriellem Vermögen			
3412	Auszahlungen für den Erwerb von Grundstücken und Grundstückseinrichtungen			
3413	Auszahlungen für den Erwerb von Gebäuden und Bauten	896.526,20	978.500,00	-81.973,80
3414	Auszahlungen für den Erwerb von technischen Anlagen, Fahrzeugen und Maschinen			
3415	Auszahlungen für den Erwerb von Amts-, Betriebs- und Geschäftsausstattung	90.397,64	108.000,00	-17.602,36
3416	Auszahlungen für den Erwerb von Kulturgütern			
3417	Auszahlungen für den Erwerb von Beteiligungen			
3418	Auszahlungen für den Erwerb von kofinanzierten Schutzbauten			
342	Auszahlungen aus der Gewährung von Darlehen sowie gewährten Vorschüssen	0,00	0,00	0,00
3421	Auszahlungen von Darlehen an Träger des öffentlichen Rechts			
3422	Auszahlungen von Darlehen an Beteiligungen			
3423	Auszahlungen von Darlehen an Unternehmen und Haushalte			
3425	Auszahlungen von Vorschüssen und Anzahlungen			
343	Auszahlungen aus Kapitaltransfers	0,00	0,00	0,00
3431	Kapitaltransferzahlungen an Träger des öffentlichen Rechts			
3432	Kapitaltransferzahlungen an Beteiligungen			
3433	Kapitaltransferzahlungen an Unternehmen (Finanzunternehmen)			
3434	Kapitaltransferzahlungen an Haushalte und Organisationen ohne Erwerbscharakter			
3435	Kapitaltransferzahlungen an das Ausland			
34	Summe Auszahlungen investive Gebarung	986.923,84	1.086.500,00	-99.576,16
SA2	Saldo (2) Geldfluss aus der investiven Gebarung (33 – 34)	-154.573,84	-76.500,00	-78.073,84
SA3	Saldo (3) Nettofinanzierungssaldo (Saldo 1 + Saldo 2)	-1.126.469,63	-1.050.800,00	-75.669,63
351	Einzahlungen aus der Aufnahme von Finanzschulden	0,00	0,00	0,00
3511	Einzahlungen aus empfangenen Darlehen von öffentlichen Körperschaften und Rechtsträgern			
3512	Einzahlungen aus empfangenen Darlehen von Beteiligungen			
3513	Einzahlungen aus empfangenen Darlehen von Unternehmen und privaten Haushalten			
3514	Einzahlungen aus Finanzschulden (Finanzunternehmen)			
3515	Einzahlungen aus Aufnahmen von Leasingverbindlichkeiten			
353	Einzahlungen infolge eines Kapitaltausches bei derivativen Finanzinstrumenten mit Grundgeschäft	0,00	0,00	0,00
3530	Einzahlungen infolge eines Kapitaltausches bei derivativen Finanzinstrumenten mit Grundgeschäft			

Unterricht, Erziehung, Sport und Wissenschaft (Gruppe 2)

MVAG	Mittelverwendungs- und aufbringungsgruppen (1. und 2. Ebene)	RA 2025	VA 2025	RA - VA
355	Einzahlungen aus dem Abgang von Finanzinstrumenten	0,00	0,00	0,00
3550	Einzahlungen aus dem Abgang von Finanzinstrumenten			
35	Summe Einzahlungen aus der Finanzierungstätigkeit	0,00	0,00	0,00
361	Auszahlungen aus der Tilgung von Finanzschulden	794.540,03	794.500,00	40,03
3611	Auszahlungen aus empfangenen Darlehen von öffentlichen Körperschaften und Rechtsträgern			
3612	Auszahlungen aus empfangenen Darlehen von Beteiligungen			
3613	Auszahlungen aus empfangenen Darlehen von Unternehmen und privaten Haushalten			
3614	Auszahlungen aus Finanzschulden	794.540,03	794.500,00	40,03
3615	Auszahlungen aus Rückzahlungen von Leasingverbindlichkeiten			
363	Auszahlungen infolge eines Kapitaltausches bei derivativen Finanzinstrumenten mit Grundgeschäft	0,00	0,00	0,00
3630	Auszahlungen infolge eines Kapitaltausches bei derivativen Finanzinstrumenten mit Grundgeschäft			
365	Auszahlungen für den Erwerb von Finanzinstrumenten	0,00	0,00	0,00
3650	Auszahlungen für den Erwerb von Finanzinstrumenten			
36	Summe Auszahlungen aus der Finanzierungstätigkeit	794.540,03	794.500,00	40,03
SA4	Saldo (4) Geldfluss aus der Finanzierungstätigkeit (35 – 36)	-794.540,03	-794.500,00	-40,03
SA5	Saldo (5) Geldfluss aus der voranschlagswirksamen Gebarung (Saldo 3 + Saldo 4)	-1.921.009,66	-1.845.300,00	-75.709,66

Kunst, Kultur und Kultus (Gruppe 3)

MVAG	Mittelverwendungs- und aufbringungsgruppen (1. und 2. Ebene)	RA 2025	VA 2025	RA - VA
311	Einzahlungen aus operativer Verwaltungstätigkeit	0,00	0,00	0,00
3111	Einzahlungen aus eigenen Abgaben			
3112	Einzahlungen aus Ertragsanteilen			
3113	Einzahlungen aus Gebühren			
3114	Einzahlungen aus Leistungen			
3115	Einzahlungen aus Besitz und wirtschaftlicher Tätigkeit			
3116	Einzahlungen aus Veräußerung von geringwertigen Wirtschaftsgütern (GWG) und sonstige Einzahlungen			
312	Einzahlungen aus Transfers	0,00	0,00	0,00
3121	Transferzahlungen von Trägern des öffentlichen Rechts			
3122	Transferzahlungen von Beteiligten			
3123	Transferzahlungen von Unternehmen (inkl. Finanzunternehmen)			
3124	Transferzahlungen von Haushalten und Organisationen ohne Erwerbscharakter			
3125	Transferzahlungen vom Ausland			
3126	Investitions- und Tilgungszuschüsse zwischen Unternehmungen und Betrieben der Gebietskörperschaft und der Gebietskörperschaft			
313	Einzahlungen aus Finanzerträgen	0,00	0,00	0,00
3131	Einzahlungen aus Zinserträgen			
3132	Einzahlungen aus Zinsen aus derivativen Finanzinstrumenten mit und ohne Grundgeschäft			
3133	Einzahlungen aus Gewinnentnahmen von marktbestimmten Betrieben			
3134	Sonstige Einzahlungen aus Finanzerträgen			
3135	Einzahlungen aus Dividenden/Gewinnausschüttungen			
31	Summe Einzahlungen operative Gebarung	0,00	0,00	0,00
321	Auszahlungen aus Personalaufwand	0,00	0,00	0,00
3211	Auszahlungen für Personalaufwand (Bezüge, Nebengebühren, und Mehrleistungsvergütungen)			
3212	Auszahlungen für gesetzliche und freiwillige Sozialaufwendungen			
3213	Auszahlungen aus sonstigem Personalaufwand			
322	Auszahlungen aus Sachaufwand	9.063,46	9.000,00	63,46
3221	Auszahlungen für Gebrauchs- und Verbrauchsgüter, Handelswaren			
3222	Auszahlungen für Verwaltungs- und Betriebsaufwand	4.848,66	4.900,00	-51,34
3223	Auszahlungen für Leasing- und Mietaufwand			
3224	Auszahlungen für Instandhaltung	775,20	1.000,00	-224,80
3225	Sonstige Auszahlungen aus Sachaufwand	3.439,60	3.100,00	339,60
3226	Auszahlungen aus der Inanspruchnahme von Haftungen			
323	Auszahlungen aus Transfers	106.561,92	106.300,00	261,92
3231	Transferzahlungen an Träger des öffentlichen Rechts	103.361,92	102.600,00	761,92

Kunst, Kultur und Kultus (Gruppe 3)

MVAG	Mittelverwendungs- und aufbringungsgruppen (1. und 2. Ebene)	RA 2025	VA 2025	RA - VA
3232	Transferzahlungen an Beteiligungen			
3233	Transferzahlungen an Unternehmen (inkl. Finanzunternehmen)			
3234	Transferzahlungen an Haushalte und Organisationen ohne Erwerbscharakter	3.200,00	3.700,00	-500,00
3235	Transferzahlungen an das Ausland			
3236	Investitions- und Tilgungszuschüsse zwischen Unternehmungen und Betrieben der Gebietskörperschaft und der Gebietskörperschaft			
324	Auszahlungen aus Finanzaufwand	0,00	0,00	0,00
3241	Auszahlungen für Zinsen			
3242	Auszahlungen für Zinsen aus derivativen Finanzinstrumenten mit und ohne Grundgeschäft			
3243	Auszahlungen aus Gewinnentnahmen von marktbestimmten Betrieben			
3244	Sonstige Auszahlungen aus Finanzaufwendungen			
32	Summe Auszahlungen operative Gebarung	115.625,38	115.300,00	325,38
SA1	Saldo (1) Geldfluss aus der operativen Gebarung (31 – 32)	-115.625,38	-115.300,00	-325,38
331	Einzahlungen aus der Investitionstätigkeit	0,00	0,00	0,00
3311	Einzahlungen aus der Veräußerung von immateriellem Vermögen			
3312	Einzahlungen aus der Veräußerung von Grundstücken und Grundstückeinrichtungen			
3313	Einzahlungen aus der Veräußerung von Gebäuden und Bauten			
3314	Einzahlungen aus der Veräußerung von technischen Anlagen, Fahrzeugen und Maschinen			
3315	Einzahlungen aus der Veräußerung von Amts-, Betriebs- und Geschäftsausstattung			
3316	Einzahlungen aus der Veräußerung von Kulturgütern			
3317	Einzahlungen aus der Veräußerung von Beteiligungen			
3318	Einzahlungen aus der Veräußerung von kofinanzierten Schutzbauten			
332	Einzahlungen aus der Rückzahlung von Darlehen sowie gewährten Vorschüssen	0,00	0,00	0,00
3321	Einzahlungen aus Darlehen an Träger des öffentlichen Rechts			
3322	Einzahlungen aus Darlehen an Beteiligungen			
3323	Einzahlungen aus Darlehen an Unternehmen und Haushalte			
3325	Einzahlungen aus Vorschüssen und Anzahlungen			
333	Einzahlungen aus Kapitaltransfers	50.000,00	85.500,00	-35.500,00
3331	Kapitaltransferzahlungen von Trägern des öffentlichen Rechts	50.000,00	50.500,00	-500,00
3332	Kapitaltransferzahlungen von Beteiligungen			
3333	Kapitaltransferzahlungen von Unternehmen			
3334	Kapitaltransferzahlungen von Haushalten und Organisationen ohne Erwerbscharakter		35.000,00	-35.000,00
3335	Kapitaltransferzahlungen vom Ausland			

Kunst, Kultur und Kultus (Gruppe 3)

MVAG	Mittelverwendungs- und aufbringungsgruppen (1. und 2. Ebene)	RA 2025	VA 2025	RA - VA
33	Summe Einzahlungen investive Gebarung	50.000,00	85.500,00	-35.500,00
341	Auszahlungen aus der Investitionstätigkeit	126.665,84	277.700,00	-151.034,16
3411	Auszahlungen für den Erwerb von immateriellem Vermögen			
3412	Auszahlungen für den Erwerb von Grundstücken und Grundstückseinrichtungen			
3413	Auszahlungen für den Erwerb von Gebäuden und Bauten	126.665,84	277.700,00	-151.034,16
3414	Auszahlungen für den Erwerb von technischen Anlagen, Fahrzeugen und Maschinen			
3415	Auszahlungen für den Erwerb von Amts-, Betriebs- und Geschäftsausstattung			
3416	Auszahlungen für den Erwerb von Kulturgütern			
3417	Auszahlungen für den Erwerb von Beteiligungen			
3418	Auszahlungen für den Erwerb von kofinanzierten Schutzbauten			
342	Auszahlungen aus der Gewährung von Darlehen sowie gewährten Vorschüssen	0,00	0,00	0,00
3421	Auszahlungen von Darlehen an Träger des öffentlichen Rechts			
3422	Auszahlungen von Darlehen an Beteiligungen			
3423	Auszahlungen von Darlehen an Unternehmen und Haushalte			
3425	Auszahlungen von Vorschüssen und Anzahlungen			
343	Auszahlungen aus Kapitaltransfers	6.563,59	6.500,00	63,59
3431	Kapitaltransferzahlungen an Träger des öffentlichen Rechts			
3432	Kapitaltransferzahlungen an Beteiligungen			
3433	Kapitaltransferzahlungen an Unternehmen (Finanzunternehmen)			
3434	Kapitaltransferzahlungen an Haushalte und Organisationen ohne Erwerbscharakter	6.563,59	6.500,00	63,59
3435	Kapitaltransferzahlungen an das Ausland			
34	Summe Auszahlungen investive Gebarung	133.229,43	284.200,00	-150.970,57
SA2	Saldo (2) Geldfluss aus der investiven Gebarung (33 – 34)	-83.229,43	-198.700,00	115.470,57
SA3	Saldo (3) Nettofinanzierungssaldo (Saldo 1 + Saldo 2)	-198.854,81	-314.000,00	115.145,19
351	Einzahlungen aus der Aufnahme von Finanzschulden	100.000,00	100.000,00	0,00
3511	Einzahlungen aus empfangenen Darlehen von öffentlichen Körperschaften und Rechtsträgern			
3512	Einzahlungen aus empfangenen Darlehen von Beteiligungen			
3513	Einzahlungen aus empfangenen Darlehen von Unternehmen und privaten Haushalten			
3514	Einzahlungen aus Finanzschulden (Finanzunternehmen)	100.000,00	100.000,00	
3515	Einzahlungen aus Aufnahmen von Leasingverbindlichkeiten			
353	Einzahlungen infolge eines Kapitaltausches bei derivativen Finanzinstrumenten mit Grundgeschäft	0,00	0,00	0,00
3530	Einzahlungen infolge eines Kapitaltausches bei derivativen Finanzinstrumenten mit Grundgeschäft			

Kunst, Kultur und Kultus (Gruppe 3)

MVAG	Mittelverwendungs- und aufbringungsgruppen (1. und 2. Ebene)	RA 2025	VA 2025	RA - VA
355	Einzahlungen aus dem Abgang von Finanzinstrumenten	0,00	0,00	0,00
3550	Einzahlungen aus dem Abgang von Finanzinstrumenten			
35	Summe Einzahlungen aus der Finanzierungstätigkeit	100.000,00	100.000,00	0,00
361	Auszahlungen aus der Tilgung von Finanzschulden	0,00	0,00	0,00
3611	Auszahlungen aus empfangenen Darlehen von öffentlichen Körperschaften und Rechtsträgern			
3612	Auszahlungen aus empfangenen Darlehen von Beteiligungen			
3613	Auszahlungen aus empfangenen Darlehen von Unternehmen und privaten Haushalten			
3614	Auszahlungen aus Finanzschulden			
3615	Auszahlungen aus Rückzahlungen von Leasingverbindlichkeiten			
363	Auszahlungen infolge eines Kapitaltausches bei derivativen Finanzinstrumenten mit Grundgeschäft	0,00	0,00	0,00
3630	Auszahlungen infolge eines Kapitaltausches bei derivativen Finanzinstrumenten mit Grundgeschäft			
365	Auszahlungen für den Erwerb von Finanzinstrumenten	0,00	0,00	0,00
3650	Auszahlungen für den Erwerb von Finanzinstrumenten			
36	Summe Auszahlungen aus der Finanzierungstätigkeit	0,00	0,00	0,00
SA4	Saldo (4) Geldfluss aus der Finanzierungstätigkeit (35 – 36)	100.000,00	100.000,00	0,00
SA5	Saldo (5) Geldfluss aus der voranschlagswirksamen Gebarung (Saldo 3 + Saldo 4)	-98.854,81	-214.000,00	115.145,19

Soziale Wohlfahrt und Wohnbauförderung (Gruppe 4)

MVAG	Mittelverwendungs- und aufbringungsgruppen (1. und 2. Ebene)	RA 2025	VA 2025	RA - VA
311	Einzahlungen aus operativer Verwaltungstätigkeit	0,00	0,00	0,00
3111	Einzahlungen aus eigenen Abgaben			
3112	Einzahlungen aus Ertragsanteilen			
3113	Einzahlungen aus Gebühren			
3114	Einzahlungen aus Leistungen			
3115	Einzahlungen aus Besitz und wirtschaftlicher Tätigkeit			
3116	Einzahlungen aus Veräußerung von geringwertigen Wirtschaftsgütern (GWG) und sonstige Einzahlungen			
312	Einzahlungen aus Transfers	66.775,43	66.800,00	-24,57
3121	Transferzahlungen von Trägern des öffentlichen Rechts	66.775,43	66.800,00	-24,57
3122	Transferzahlungen von Beteiligten			
3123	Transferzahlungen von Unternehmen (inkl. Finanzunternehmen)			
3124	Transferzahlungen von Haushalten und Organisationen ohne Erwerbscharakter			
3125	Transferzahlungen vom Ausland			
3126	Investitions- und Tilgungszuschüsse zwischen Unternehmungen und Betrieben der Gebietskörperschaft und der Gebietskörperschaft			
313	Einzahlungen aus Finanzerträgen	0,00	0,00	0,00
3131	Einzahlungen aus Zinserträgen			
3132	Einzahlungen aus Zinsen aus derivativen Finanzinstrumenten mit und ohne Grundgeschäft			
3133	Einzahlungen aus Gewinnentnahmen von marktbestimmten Betrieben			
3134	Sonstige Einzahlungen aus Finanzerträgen			
3135	Einzahlungen aus Dividenden/Gewinnausschüttungen			
31	Summe Einzahlungen operative Gebarung	66.775,43	66.800,00	-24,57
321	Auszahlungen aus Personalaufwand	0,00	0,00	0,00
3211	Auszahlungen für Personalaufwand (Bezüge, Nebengebühren, und Mehrleistungsvergütungen)			
3212	Auszahlungen für gesetzliche und freiwillige Sozialaufwendungen			
3213	Auszahlungen aus sonstigem Personalaufwand			
322	Auszahlungen aus Sachaufwand	0,00	0,00	0,00
3221	Auszahlungen für Gebrauchs- und Verbrauchsgüter, Handelswaren			
3222	Auszahlungen für Verwaltungs- und Betriebsaufwand			
3223	Auszahlungen für Leasing- und Mietaufwand			
3224	Auszahlungen für Instandhaltung			
3225	Sonstige Auszahlungen aus Sachaufwand			
3226	Auszahlungen aus der Inanspruchnahme von Haftungen			
323	Auszahlungen aus Transfers	581.076,16	600.900,00	-19.823,84
3231	Transferzahlungen an Träger des öffentlichen Rechts	574.666,16	589.500,00	-14.833,84

Soziale Wohlfahrt und Wohnbauförderung (Gruppe 4)

MVAG	Mittelverwendungs- und aufbringungsgruppen (1. und 2. Ebene)	RA 2025	VA 2025	RA - VA
3232	Transferzahlungen an Beteiligungen			
3233	Transferzahlungen an Unternehmen (inkl. Finanzunternehmen)			
3234	Transferzahlungen an Haushalte und Organisationen ohne Erwerbscharakter	6.410,00	11.400,00	-4.990,00
3235	Transferzahlungen an das Ausland			
3236	Investitions- und Tilgungszuschüsse zwischen Unternehmungen und Betrieben der Gebietskörperschaft und der Gebietskörperschaft			
324	Auszahlungen aus Finanzaufwand	0,00	0,00	0,00
3241	Auszahlungen für Zinsen			
3242	Auszahlungen für Zinsen aus derivativen Finanzinstrumenten mit und ohne Grundgeschäft			
3243	Auszahlungen aus Gewinnentnahmen von marktbestimmten Betrieben			
3244	Sonstige Auszahlungen aus Finanzaufwendungen			
32	Summe Auszahlungen operative Gebarung	581.076,16	600.900,00	-19.823,84
SA1	Saldo (1) Geldfluss aus der operativen Gebarung (31 – 32)	-514.300,73	-534.100,00	19.799,27
331	Einzahlungen aus der Investitionstätigkeit	0,00	0,00	0,00
3311	Einzahlungen aus der Veräußerung von immateriellem Vermögen			
3312	Einzahlungen aus der Veräußerung von Grundstücken und Grundstückeinrichtungen			
3313	Einzahlungen aus der Veräußerung von Gebäuden und Bauten			
3314	Einzahlungen aus der Veräußerung von technischen Anlagen, Fahrzeugen und Maschinen			
3315	Einzahlungen aus der Veräußerung von Amts-, Betriebs- und Geschäftsausstattung			
3316	Einzahlungen aus der Veräußerung von Kulturgütern			
3317	Einzahlungen aus der Veräußerung von Beteiligungen			
3318	Einzahlungen aus der Veräußerung von kofinanzierten Schutzbauten			
332	Einzahlungen aus der Rückzahlung von Darlehen sowie gewährten Vorschüssen	0,00	0,00	0,00
3321	Einzahlungen aus Darlehen an Träger des öffentlichen Rechts			
3322	Einzahlungen aus Darlehen an Beteiligungen			
3323	Einzahlungen aus Darlehen an Unternehmen und Haushalte			
3325	Einzahlungen aus Vorschüssen und Anzahlungen			
333	Einzahlungen aus Kapitaltransfers	0,00	0,00	0,00
3331	Kapitaltransferzahlungen von Trägern des öffentlichen Rechts			
3332	Kapitaltransferzahlungen von Beteiligungen			
3333	Kapitaltransferzahlungen von Unternehmen			
3334	Kapitaltransferzahlungen von Haushalten und Organisationen ohne Erwerbscharakter			
3335	Kapitaltransferzahlungen vom Ausland			

Soziale Wohlfahrt und Wohnbauförderung (Gruppe 4)

MVAG	Mittelverwendungs- und aufbringungsgruppen (1. und 2. Ebene)	RA 2025	VA 2025	RA - VA
33	Summe Einzahlungen investive Gebarung	0,00	0,00	0,00
341	Auszahlungen aus der Investitionstätigkeit	0,00	0,00	0,00
3411	Auszahlungen für den Erwerb von immateriellem Vermögen			
3412	Auszahlungen für den Erwerb von Grundstücken und Grundstückseinrichtungen			
3413	Auszahlungen für den Erwerb von Gebäuden und Bauten			
3414	Auszahlungen für den Erwerb von technischen Anlagen, Fahrzeugen und Maschinen			
3415	Auszahlungen für den Erwerb von Amts-, Betriebs- und Geschäftsausstattung			
3416	Auszahlungen für den Erwerb von Kulturgütern			
3417	Auszahlungen für den Erwerb von Beteiligungen			
3418	Auszahlungen für den Erwerb von kofinanzierten Schutzbauten			
342	Auszahlungen aus der Gewährung von Darlehen sowie gewährten Vorschüssen	0,00	0,00	0,00
3421	Auszahlungen von Darlehen an Träger des öffentlichen Rechts			
3422	Auszahlungen von Darlehen an Beteiligungen			
3423	Auszahlungen von Darlehen an Unternehmen und Haushalte			
3425	Auszahlungen von Vorschüssen und Anzahlungen			
343	Auszahlungen aus Kapitaltransfers	0,00	0,00	0,00
3431	Kapitaltransferzahlungen an Träger des öffentlichen Rechts			
3432	Kapitaltransferzahlungen an Beteiligungen			
3433	Kapitaltransferzahlungen an Unternehmen (Finanzunternehmen)			
3434	Kapitaltransferzahlungen an Haushalte und Organisationen ohne Erwerbscharakter			
3435	Kapitaltransferzahlungen an das Ausland			
34	Summe Auszahlungen investive Gebarung	0,00	0,00	0,00
SA2	Saldo (2) Geldfluss aus der investiven Gebarung (33 – 34)	0,00	0,00	0,00
SA3	Saldo (3) Nettofinanzierungssaldo (Saldo 1 + Saldo 2)	-514.300,73	-534.100,00	19.799,27
351	Einzahlungen aus der Aufnahme von Finanzschulden	0,00	0,00	0,00
3511	Einzahlungen aus empfangenen Darlehen von öffentlichen Körperschaften und Rechtsträgern			
3512	Einzahlungen aus empfangenen Darlehen von Beteiligungen			
3513	Einzahlungen aus empfangenen Darlehen von Unternehmen und privaten Haushalten			
3514	Einzahlungen aus Finanzschulden (Finanzunternehmen)			
3515	Einzahlungen aus Aufnahmen von Leasingverbindlichkeiten			
353	Einzahlungen infolge eines Kapitaltausches bei derivativen Finanzinstrumenten mit Grundgeschäft	0,00	0,00	0,00
3530	Einzahlungen infolge eines Kapitaltausches bei derivativen Finanzinstrumenten mit Grundgeschäft			

Soziale Wohlfahrt und Wohnbauförderung (Gruppe 4)

MVAG	Mittelverwendungs- und aufbringungsgruppen (1. und 2. Ebene)	RA 2025	VA 2025	RA - VA
355	Einzahlungen aus dem Abgang von Finanzinstrumenten	0,00	0,00	0,00
3550	Einzahlungen aus dem Abgang von Finanzinstrumenten			
35	Summe Einzahlungen aus der Finanzierungstätigkeit	0,00	0,00	0,00
361	Auszahlungen aus der Tilgung von Finanzschulden	0,00	0,00	0,00
3611	Auszahlungen aus empfangenen Darlehen von öffentlichen Körperschaften und Rechtsträgern			
3612	Auszahlungen aus empfangenen Darlehen von Beteiligungen			
3613	Auszahlungen aus empfangenen Darlehen von Unternehmen und privaten Haushalten			
3614	Auszahlungen aus Finanzschulden			
3615	Auszahlungen aus Rückzahlungen von Leasingverbindlichkeiten			
363	Auszahlungen infolge eines Kapitaltausches bei derivativen Finanzinstrumenten mit Grundgeschäft	0,00	0,00	0,00
3630	Auszahlungen infolge eines Kapitaltausches bei derivativen Finanzinstrumenten mit Grundgeschäft			
365	Auszahlungen für den Erwerb von Finanzinstrumenten	0,00	0,00	0,00
3650	Auszahlungen für den Erwerb von Finanzinstrumenten			
36	Summe Auszahlungen aus der Finanzierungstätigkeit	0,00	0,00	0,00
SA4	Saldo (4) Geldfluss aus der Finanzierungstätigkeit (35 – 36)	0,00	0,00	0,00
SA5	Saldo (5) Geldfluss aus der voranschlagswirksamen Gebarung (Saldo 3 + Saldo 4)	-514.300,73	-534.100,00	19.799,27

Gesundheit (Gruppe 5)

MVAG	Mittelverwendungs- und aufbringungsgruppen (1. und 2. Ebene)	RA 2025	VA 2025	RA - VA
311	Einzahlungen aus operativer Verwaltungstätigkeit	1.959,73	3.300,00	-1.340,27
3111	Einzahlungen aus eigenen Abgaben			
3112	Einzahlungen aus Ertragsanteilen			
3113	Einzahlungen aus Gebühren			
3114	Einzahlungen aus Leistungen			
3115	Einzahlungen aus Besitz und wirtschaftlicher Tätigkeit			
3116	Einzahlungen aus Veräußerung von geringwertigen Wirtschaftsgütern (GWG) und sonstige Einzahlungen	1.959,73	3.300,00	-1.340,27
312	Einzahlungen aus Transfers	0,00	0,00	0,00
3121	Transferzahlungen von Trägern des öffentlichen Rechts			
3122	Transferzahlungen von Beteiligten			
3123	Transferzahlungen von Unternehmen (inkl. Finanzunternehmen)			
3124	Transferzahlungen von Haushalten und Organisationen ohne Erwerbscharakter			
3125	Transferzahlungen vom Ausland			
3126	Investitions- und Tilgungszuschüsse zwischen Unternehmungen und Betrieben der Gebietskörperschaft und der Gebietskörperschaft			
313	Einzahlungen aus Finanzerträgen	0,00	0,00	0,00
3131	Einzahlungen aus Zinserträgen			
3132	Einzahlungen aus Zinsen aus derivativen Finanzinstrumenten mit und ohne Grundgeschäft			
3133	Einzahlungen aus Gewinnentnahmen von marktbestimmten Betrieben			
3134	Sonstige Einzahlungen aus Finanzerträgen			
3135	Einzahlungen aus Dividenden/Gewinnausschüttungen			
31	Summe Einzahlungen operative Gebarung	1.959,73	3.300,00	-1.340,27
321	Auszahlungen aus Personalaufwand	1.508,00	2.000,00	-492,00
3211	Auszahlungen für Personalaufwand (Bezüge, Nebengebühren, und Mehrleistungsvergütungen)	1.508,00	2.000,00	-492,00
3212	Auszahlungen für gesetzliche und freiwillige Sozialaufwendungen			
3213	Auszahlungen aus sonstigem Personalaufwand			
322	Auszahlungen aus Sachaufwand	6.399,10	4.400,00	1.999,10
3221	Auszahlungen für Verbrauchs- und Verbrauchsgüter, Handelswaren			
3222	Auszahlungen für Verwaltungs- und Betriebsaufwand	1.775,86	1.800,00	-24,14
3223	Auszahlungen für Leasing- und Mietaufwand			
3224	Auszahlungen für Instandhaltung			
3225	Sonstige Auszahlungen aus Sachaufwand	4.623,24	2.600,00	2.023,24
3226	Auszahlungen aus der Inanspruchnahme von Haftungen			
323	Auszahlungen aus Transfers	778.099,38	781.300,00	-3.200,62
3231	Transferzahlungen an Träger des öffentlichen Rechts	778.099,38	781.300,00	-3.200,62

Gesundheit (Gruppe 5)

MVAG	Mittelverwendungs- und aufbringungsgruppen (1. und 2. Ebene)	RA 2025	VA 2025	RA - VA
3232	Transferzahlungen an Beteiligungen			
3233	Transferzahlungen an Unternehmen (inkl. Finanzunternehmen)			
3234	Transferzahlungen an Haushalte und Organisationen ohne Erwerbscharakter			
3235	Transferzahlungen an das Ausland			
3236	Investitions- und Tilgungszuschüsse zwischen Unternehmungen und Betrieben der Gebietskörperschaft und der Gebietskörperschaft			
324	Auszahlungen aus Finanzaufwand	0,00	0,00	0,00
3241	Auszahlungen für Zinsen			
3242	Auszahlungen für Zinsen aus derivativen Finanzinstrumenten mit und ohne Grundgeschäft			
3243	Auszahlungen aus Gewinnentnahmen von marktbestimmten Betrieben			
3244	Sonstige Auszahlungen aus Finanzaufwendungen			
32	Summe Auszahlungen operative Gebarung	786.006,48	787.700,00	-1.693,52
SA1	Saldo (1) Geldfluss aus der operativen Gebarung (31 – 32)	-784.046,75	-784.400,00	353,25
331	Einzahlungen aus der Investitionstätigkeit	0,00	0,00	0,00
3311	Einzahlungen aus der Veräußerung von immateriellem Vermögen			
3312	Einzahlungen aus der Veräußerung von Grundstücken und Grundstückeinrichtungen			
3313	Einzahlungen aus der Veräußerung von Gebäuden und Bauten			
3314	Einzahlungen aus der Veräußerung von technischen Anlagen, Fahrzeugen und Maschinen			
3315	Einzahlungen aus der Veräußerung von Amts-, Betriebs- und Geschäftsausstattung			
3316	Einzahlungen aus der Veräußerung von Kulturgütern			
3317	Einzahlungen aus der Veräußerung von Beteiligungen			
3318	Einzahlungen aus der Veräußerung von kofinanzierten Schutzbauten			
332	Einzahlungen aus der Rückzahlung von Darlehen sowie gewährten Vorschüssen	0,00	0,00	0,00
3321	Einzahlungen aus Darlehen an Träger des öffentlichen Rechts			
3322	Einzahlungen aus Darlehen an Beteiligungen			
3323	Einzahlungen aus Darlehen an Unternehmen und Haushalte			
3325	Einzahlungen aus Vorschüssen und Anzahlungen			
333	Einzahlungen aus Kapitaltransfers	0,00	0,00	0,00
3331	Kapitaltransferzahlungen von Trägern des öffentlichen Rechts			
3332	Kapitaltransferzahlungen von Beteiligungen			
3333	Kapitaltransferzahlungen von Unternehmen			
3334	Kapitaltransferzahlungen von Haushalten und Organisationen ohne Erwerbscharakter			
3335	Kapitaltransferzahlungen vom Ausland			

Gesundheit (Gruppe 5)

MVAG	Mittelverwendungs- und aufbringungsgruppen (1. und 2. Ebene)	RA 2025	VA 2025	RA - VA
33	Summe Einzahlungen investive Gebarung	0,00	0,00	0,00
341	Auszahlungen aus der Investitionstätigkeit	0,00	0,00	0,00
3411	Auszahlungen für den Erwerb von immateriellem Vermögen			
3412	Auszahlungen für den Erwerb von Grundstücken und Grundstückseinrichtungen			
3413	Auszahlungen für den Erwerb von Gebäuden und Bauten			
3414	Auszahlungen für den Erwerb von technischen Anlagen, Fahrzeugen und Maschinen			
3415	Auszahlungen für den Erwerb von Amts-, Betriebs- und Geschäftsausstattung			
3416	Auszahlungen für den Erwerb von Kulturgütern			
3417	Auszahlungen für den Erwerb von Beteiligungen			
3418	Auszahlungen für den Erwerb von kofinanzierten Schutzbauten			
342	Auszahlungen aus der Gewährung von Darlehen sowie gewährten Vorschüssen	0,00	0,00	0,00
3421	Auszahlungen von Darlehen an Träger des öffentlichen Rechts			
3422	Auszahlungen von Darlehen an Beteiligungen			
3423	Auszahlungen von Darlehen an Unternehmen und Haushalte			
3425	Auszahlungen von Vorschüssen und Anzahlungen			
343	Auszahlungen aus Kapitaltransfers	0,00	0,00	0,00
3431	Kapitaltransferzahlungen an Träger des öffentlichen Rechts			
3432	Kapitaltransferzahlungen an Beteiligungen			
3433	Kapitaltransferzahlungen an Unternehmen (Finanzunternehmen)			
3434	Kapitaltransferzahlungen an Haushalte und Organisationen ohne Erwerbscharakter			
3435	Kapitaltransferzahlungen an das Ausland			
34	Summe Auszahlungen investive Gebarung	0,00	0,00	0,00
SA2	Saldo (2) Geldfluss aus der investiven Gebarung (33 – 34)	0,00	0,00	0,00
SA3	Saldo (3) Nettofinanzierungssaldo (Saldo 1 + Saldo 2)	-784.046,75	-784.400,00	353,25
351	Einzahlungen aus der Aufnahme von Finanzschulden	0,00	0,00	0,00
3511	Einzahlungen aus empfangenen Darlehen von öffentlichen Körperschaften und Rechtsträgern			
3512	Einzahlungen aus empfangenen Darlehen von Beteiligungen			
3513	Einzahlungen aus empfangenen Darlehen von Unternehmen und privaten Haushalten			
3514	Einzahlungen aus Finanzschulden (Finanzunternehmen)			
3515	Einzahlungen aus Aufnahmen von Leasingverbindlichkeiten			
353	Einzahlungen infolge eines Kapitaltausches bei derivativen Finanzinstrumenten mit Grundgeschäft	0,00	0,00	0,00
3530	Einzahlungen infolge eines Kapitaltausches bei derivativen Finanzinstrumenten mit Grundgeschäft			

Gesundheit (Gruppe 5)

MVAG	Mittelverwendungs- und aufbringungsgruppen (1. und 2. Ebene)	RA 2025	VA 2025	RA - VA
355	Einzahlungen aus dem Abgang von Finanzinstrumenten	0,00	0,00	0,00
3550	Einzahlungen aus dem Abgang von Finanzinstrumenten			
35	Summe Einzahlungen aus der Finanzierungstätigkeit	0,00	0,00	0,00
361	Auszahlungen aus der Tilgung von Finanzschulden	0,00	0,00	0,00
3611	Auszahlungen aus empfangenen Darlehen von öffentlichen Körperschaften und Rechtsträgern			
3612	Auszahlungen aus empfangenen Darlehen von Beteiligungen			
3613	Auszahlungen aus empfangenen Darlehen von Unternehmen und privaten Haushalten			
3614	Auszahlungen aus Finanzschulden			
3615	Auszahlungen aus Rückzahlungen von Leasingverbindlichkeiten			
363	Auszahlungen infolge eines Kapitaltausches bei derivativen Finanzinstrumenten mit Grundgeschäft	0,00	0,00	0,00
3630	Auszahlungen infolge eines Kapitaltausches bei derivativen Finanzinstrumenten mit Grundgeschäft			
365	Auszahlungen für den Erwerb von Finanzinstrumenten	0,00	0,00	0,00
3650	Auszahlungen für den Erwerb von Finanzinstrumenten			
36	Summe Auszahlungen aus der Finanzierungstätigkeit	0,00	0,00	0,00
SA4	Saldo (4) Geldfluss aus der Finanzierungstätigkeit (35 – 36)	0,00	0,00	0,00
SA5	Saldo (5) Geldfluss aus der voranschlagswirksamen Gebarung (Saldo 3 + Saldo 4)	-784.046,75	-784.400,00	353,25

Straßen- und Wasserbau, Verkehr (Gruppe 6)

MVAG	Mittelverwendungs- und aufbringungsgruppen (1. und 2. Ebene)	RA 2025	VA 2025	RA - VA
311	Einzahlungen aus operativer Verwaltungstätigkeit	2.914,47	4.000,00	-1.085,53
3111	Einzahlungen aus eigenen Abgaben			
3112	Einzahlungen aus Ertragsanteilen			
3113	Einzahlungen aus Gebühren			
3114	Einzahlungen aus Leistungen	2.899,47	3.000,00	-100,53
3115	Einzahlungen aus Besitz und wirtschaftlicher Tätigkeit			
3116	Einzahlungen aus Veräußerung von geringwertigen Wirtschaftsgütern (GWG) und sonstige Einzahlungen	15,00	1.000,00	-985,00
312	Einzahlungen aus Transfers	304.744,62	207.100,00	97.644,62
3121	Transferzahlungen von Trägern des öffentlichen Rechts	303.389,62	204.600,00	98.789,62
3122	Transferzahlungen von Beteiligten			
3123	Transferzahlungen von Unternehmen (inkl. Finanzunternehmen)			
3124	Transferzahlungen von Haushalten und Organisationen ohne Erwerbscharakter	1.355,00	2.500,00	-1.145,00
3125	Transferzahlungen vom Ausland			
3126	Investitions- und Tilgungszuschüsse zwischen Unternehmungen und Betrieben der Gebietskörperschaft und der Gebietskörperschaft			
313	Einzahlungen aus Finanzerträgen	0,00	0,00	0,00
3131	Einzahlungen aus Zinserträgen			
3132	Einzahlungen aus Zinsen aus derivativen Finanzinstrumenten mit und ohne Grundgeschäft			
3133	Einzahlungen aus Gewinnentnahmen von marktbestimmten Betrieben			
3134	Sonstige Einzahlungen aus Finanzerträgen			
3135	Einzahlungen aus Dividenden/Gewinnausschüttungen			
31	Summe Einzahlungen operative Gebarung	307.659,09	211.100,00	96.559,09
321	Auszahlungen aus Personalaufwand	0,00	0,00	0,00
3211	Auszahlungen für Personalaufwand (Bezüge, Nebengebühren, und Mehrleistungsvergütungen)			
3212	Auszahlungen für gesetzliche und freiwillige Sozialaufwendungen			
3213	Auszahlungen aus sonstigem Personalaufwand			
322	Auszahlungen aus Sachaufwand	85.186,42	73.600,00	11.586,42
3221	Auszahlungen für Verbrauchs- und Verbrauchsgüter, Handelswaren	4.054,89	4.600,00	-545,11
3222	Auszahlungen für Verwaltungs- und Betriebsaufwand			
3223	Auszahlungen für Leasing- und Mietaufwand			
3224	Auszahlungen für Instandhaltung	80.758,35	66.000,00	14.758,35
3225	Sonstige Auszahlungen aus Sachaufwand	373,18	3.000,00	-2.626,82
3226	Auszahlungen aus der Inanspruchnahme von Haftungen			
323	Auszahlungen aus Transfers	7.067,60	7.500,00	-432,40
3231	Transferzahlungen an Träger des öffentlichen Rechts	7.067,60	7.500,00	-432,40

Straßen- und Wasserbau, Verkehr (Gruppe 6)

MVAG	Mittelverwendungs- und aufbringungsgruppen (1. und 2. Ebene)	RA 2025	VA 2025	RA - VA
3232	Transferzahlungen an Beteiligungen			
3233	Transferzahlungen an Unternehmen (inkl. Finanzunternehmen)			
3234	Transferzahlungen an Haushalte und Organisationen ohne Erwerbscharakter			
3235	Transferzahlungen an das Ausland			
3236	Investitions- und Tilgungszuschüsse zwischen Unternehmungen und Betrieben der Gebietskörperschaft und der Gebietskörperschaft			
324	Auszahlungen aus Finanzaufwand	19.306,51	19.400,00	-93,49
3241	Auszahlungen für Zinsen	19.306,51	19.400,00	-93,49
3242	Auszahlungen für Zinsen aus derivativen Finanzinstrumenten mit und ohne Grundgeschäft			
3243	Auszahlungen aus Gewinnentnahmen von marktbestimmten Betrieben			
3244	Sonstige Auszahlungen aus Finanzaufwendungen			
32	Summe Auszahlungen operative Gebarung	111.560,53	100.500,00	11.060,53
SA1	Saldo (1) Geldfluss aus der operativen Gebarung (31 – 32)	196.098,56	110.600,00	85.498,56
331	Einzahlungen aus der Investitionstätigkeit	0,00	75.000,00	-75.000,00
3311	Einzahlungen aus der Veräußerung von immateriellem Vermögen			
3312	Einzahlungen aus der Veräußerung von Grundstücken und Grundstückeinrichtungen		75.000,00	-75.000,00
3313	Einzahlungen aus der Veräußerung von Gebäuden und Bauten			
3314	Einzahlungen aus der Veräußerung von technischen Anlagen, Fahrzeugen und Maschinen			
3315	Einzahlungen aus der Veräußerung von Amts-, Betriebs- und Geschäftsausstattung			
3316	Einzahlungen aus der Veräußerung von Kulturgütern			
3317	Einzahlungen aus der Veräußerung von Beteiligungen			
3318	Einzahlungen aus der Veräußerung von kofinanzierten Schutzbauten			
332	Einzahlungen aus der Rückzahlung von Darlehen sowie gewährten Vorschüssen	0,00	0,00	0,00
3321	Einzahlungen aus Darlehen an Träger des öffentlichen Rechts			
3322	Einzahlungen aus Darlehen an Beteiligungen			
3323	Einzahlungen aus Darlehen an Unternehmen und Haushalte			
3325	Einzahlungen aus Vorschüssen und Anzahlungen			
333	Einzahlungen aus Kapitaltransfers	200.559,32	229.100,00	-28.540,68
3331	Kapitaltransferzahlungen von Trägern des öffentlichen Rechts	101.422,85	123.000,00	-21.577,15
3332	Kapitaltransferzahlungen von Beteiligungen			
3333	Kapitaltransferzahlungen von Unternehmen			
3334	Kapitaltransferzahlungen von Haushalten und Organisationen ohne Erwerbscharakter			
3335	Kapitaltransferzahlungen vom Ausland	99.136,47	106.100,00	-6.963,53

Straßen- und Wasserbau, Verkehr (Gruppe 6)

MVAG	Mittelverwendungs- und aufbringungsgruppen (1. und 2. Ebene)	RA 2025	VA 2025	RA - VA
33	Summe Einzahlungen investive Gebarung	200.559,32	304.100,00	-103.540,68
341	Auszahlungen aus der Investitionstätigkeit	447.129,56	541.500,00	-94.370,44
3411	Auszahlungen für den Erwerb von immateriellem Vermögen			
3412	Auszahlungen für den Erwerb von Grundstücken und Grundstückseinrichtungen	447.129,56	541.500,00	-94.370,44
3413	Auszahlungen für den Erwerb von Gebäuden und Bauten			
3414	Auszahlungen für den Erwerb von technischen Anlagen, Fahrzeugen und Maschinen			
3415	Auszahlungen für den Erwerb von Amts-, Betriebs- und Geschäftsausstattung			
3416	Auszahlungen für den Erwerb von Kulturgütern			
3417	Auszahlungen für den Erwerb von Beteiligungen			
3418	Auszahlungen für den Erwerb von kofinanzierten Schutzbauten			
342	Auszahlungen aus der Gewährung von Darlehen sowie gewährten Vorschüssen	0,00	0,00	0,00
3421	Auszahlungen von Darlehen an Träger des öffentlichen Rechts			
3422	Auszahlungen von Darlehen an Beteiligungen			
3423	Auszahlungen von Darlehen an Unternehmen und Haushalte			
3425	Auszahlungen von Vorschüssen und Anzahlungen			
343	Auszahlungen aus Kapitaltransfers	0,00	0,00	0,00
3431	Kapitaltransferzahlungen an Träger des öffentlichen Rechts			
3432	Kapitaltransferzahlungen an Beteiligungen			
3433	Kapitaltransferzahlungen an Unternehmen (Finanzunternehmen)			
3434	Kapitaltransferzahlungen an Haushalte und Organisationen ohne Erwerbscharakter			
3435	Kapitaltransferzahlungen an das Ausland			
34	Summe Auszahlungen investive Gebarung	447.129,56	541.500,00	-94.370,44
SA2	Saldo (2) Geldfluss aus der investiven Gebarung (33 – 34)	-246.570,24	-237.400,00	-9.170,24
SA3	Saldo (3) Nettofinanzierungssaldo (Saldo 1 + Saldo 2)	-50.471,68	-126.800,00	76.328,32
351	Einzahlungen aus der Aufnahme von Finanzschulden	210.000,00	210.000,00	0,00
3511	Einzahlungen aus empfangenen Darlehen von öffentlichen Körperschaften und Rechtsträgern			
3512	Einzahlungen aus empfangenen Darlehen von Beteiligungen			
3513	Einzahlungen aus empfangenen Darlehen von Unternehmen und privaten Haushalten			
3514	Einzahlungen aus Finanzschulden (Finanzunternehmen)	210.000,00	210.000,00	
3515	Einzahlungen aus Aufnahmen von Leasingverbindlichkeiten			
353	Einzahlungen infolge eines Kapitaltausches bei derivativen Finanzinstrumenten mit Grundgeschäft	0,00	0,00	0,00
3530	Einzahlungen infolge eines Kapitaltausches bei derivativen Finanzinstrumenten mit Grundgeschäft			

Straßen- und Wasserbau, Verkehr (Gruppe 6)

MVAG	Mittelverwendungs- und aufbringungsgruppen (1. und 2. Ebene)	RA 2025	VA 2025	RA - VA
355	Einzahlungen aus dem Abgang von Finanzinstrumenten	0,00	0,00	0,00
3550	Einzahlungen aus dem Abgang von Finanzinstrumenten			
35	Summe Einzahlungen aus der Finanzierungstätigkeit	210.000,00	210.000,00	0,00
361	Auszahlungen aus der Tilgung von Finanzschulden	122.476,92	122.500,00	-23,08
3611	Auszahlungen aus empfangenen Darlehen von öffentlichen Körperschaften und Rechtsträgern			
3612	Auszahlungen aus empfangenen Darlehen von Beteiligungen			
3613	Auszahlungen aus empfangenen Darlehen von Unternehmen und privaten Haushalten			
3614	Auszahlungen aus Finanzschulden	122.476,92	122.500,00	-23,08
3615	Auszahlungen aus Rückzahlungen von Leasingverbindlichkeiten			
363	Auszahlungen infolge eines Kapitaltausches bei derivativen Finanzinstrumenten mit Grundgeschäft	0,00	0,00	0,00
3630	Auszahlungen infolge eines Kapitaltausches bei derivativen Finanzinstrumenten mit Grundgeschäft			
365	Auszahlungen für den Erwerb von Finanzinstrumenten	0,00	0,00	0,00
3650	Auszahlungen für den Erwerb von Finanzinstrumenten			
36	Summe Auszahlungen aus der Finanzierungstätigkeit	122.476,92	122.500,00	-23,08
SA4	Saldo (4) Geldfluss aus der Finanzierungstätigkeit (35 – 36)	87.523,08	87.500,00	23,08
SA5	Saldo (5) Geldfluss aus der voranschlagswirksamen Gebarung (Saldo 3 + Saldo 4)	37.051,40	-39.300,00	76.351,40

Wirtschaftsförderung (Gruppe 7)

MVAG	Mittelverwendungs- und aufbringungsgruppen (1. und 2. Ebene)	RA 2025	VA 2025	RA - VA
311	Einzahlungen aus operativer Verwaltungstätigkeit	0,00	0,00	0,00
3111	Einzahlungen aus eigenen Abgaben			
3112	Einzahlungen aus Ertragsanteilen			
3113	Einzahlungen aus Gebühren			
3114	Einzahlungen aus Leistungen			
3115	Einzahlungen aus Besitz und wirtschaftlicher Tätigkeit			
3116	Einzahlungen aus Veräußerung von geringwertigen Wirtschaftsgütern (GWG) und sonstige Einzahlungen			
312	Einzahlungen aus Transfers	11.262,54	5.000,00	6.262,54
3121	Transferzahlungen von Trägern des öffentlichen Rechts	11.262,54	5.000,00	6.262,54
3122	Transferzahlungen von Beteiligten			
3123	Transferzahlungen von Unternehmen (inkl. Finanzunternehmen)			
3124	Transferzahlungen von Haushalten und Organisationen ohne Erwerbscharakter			
3125	Transferzahlungen vom Ausland			
3126	Investitions- und Tilgungszuschüsse zwischen Unternehmungen und Betrieben der Gebietskörperschaft und der Gebietskörperschaft			
313	Einzahlungen aus Finanzerträgen	0,00	0,00	0,00
3131	Einzahlungen aus Zinserträgen			
3132	Einzahlungen aus Zinsen aus derivativen Finanzinstrumenten mit und ohne Grundgeschäft			
3133	Einzahlungen aus Gewinnentnahmen von marktbestimmten Betrieben			
3134	Sonstige Einzahlungen aus Finanzerträgen			
3135	Einzahlungen aus Dividenden/Gewinnausschüttungen			
31	Summe Einzahlungen operative Gebarung	11.262,54	5.000,00	6.262,54
321	Auszahlungen aus Personalaufwand	0,00	0,00	0,00
3211	Auszahlungen für Personalaufwand (Bezüge, Nebengebühren, und Mehrleistungsvergütungen)			
3212	Auszahlungen für gesetzliche und freiwillige Sozialaufwendungen			
3213	Auszahlungen aus sonstigem Personalaufwand			
322	Auszahlungen aus Sachaufwand	9.826,88	2.600,00	7.226,88
3221	Auszahlungen für Gebrauchs- und Verbrauchsgüter, Handelswaren	400,00	500,00	-100,00
3222	Auszahlungen für Verwaltungs- und Betriebsaufwand			
3223	Auszahlungen für Leasing- und Mietaufwand			
3224	Auszahlungen für Instandhaltung			
3225	Sonstige Auszahlungen aus Sachaufwand	9.426,88	2.100,00	7.326,88
3226	Auszahlungen aus der Inanspruchnahme von Haftungen			
323	Auszahlungen aus Transfers	8.775,76	8.800,00	-24,24
3231	Transferzahlungen an Träger des öffentlichen Rechts			

Wirtschaftsförderung (Gruppe 7)

MVAG	Mittelverwendungs- und aufbringungsgruppen (1. und 2. Ebene)	RA 2025	VA 2025	RA - VA
3232	Transferzahlungen an Beteiligungen			
3233	Transferzahlungen an Unternehmen (inkl. Finanzunternehmen)			
3234	Transferzahlungen an Haushalte und Organisationen ohne Erwerbscharakter	8.775,76	8.800,00	-24,24
3235	Transferzahlungen an das Ausland			
3236	Investitions- und Tilgungszuschüsse zwischen Unternehmungen und Betrieben der Gebietskörperschaft und der Gebietskörperschaft			
324	Auszahlungen aus Finanzaufwand	196,41	200,00	-3,59
3241	Auszahlungen für Zinsen	196,41	200,00	-3,59
3242	Auszahlungen für Zinsen aus derivativen Finanzinstrumenten mit und ohne Grundgeschäft			
3243	Auszahlungen aus Gewinnentnahmen von marktbestimmten Betrieben			
3244	Sonstige Auszahlungen aus Finanzaufwendungen			
32	Summe Auszahlungen operative Gebarung	18.799,05	11.600,00	7.199,05
SA1	Saldo (1) Geldfluss aus der operativen Gebarung (31 – 32)	-7.536,51	-6.600,00	-936,51
331	Einzahlungen aus der Investitionstätigkeit	0,00	0,00	0,00
3311	Einzahlungen aus der Veräußerung von immateriellem Vermögen			
3312	Einzahlungen aus der Veräußerung von Grundstücken und Grundstückeinrichtungen			
3313	Einzahlungen aus der Veräußerung von Gebäuden und Bauten			
3314	Einzahlungen aus der Veräußerung von technischen Anlagen, Fahrzeugen und Maschinen			
3315	Einzahlungen aus der Veräußerung von Amts-, Betriebs- und Geschäftsausstattung			
3316	Einzahlungen aus der Veräußerung von Kulturgütern			
3317	Einzahlungen aus der Veräußerung von Beteiligungen			
3318	Einzahlungen aus der Veräußerung von kofinanzierten Schutzbauten			
332	Einzahlungen aus der Rückzahlung von Darlehen sowie gewährten Vorschüssen	0,00	0,00	0,00
3321	Einzahlungen aus Darlehen an Träger des öffentlichen Rechts			
3322	Einzahlungen aus Darlehen an Beteiligungen			
3323	Einzahlungen aus Darlehen an Unternehmen und Haushalte			
3325	Einzahlungen aus Vorschüssen und Anzahlungen			
333	Einzahlungen aus Kapitaltransfers	16.237,46	35.000,00	-18.762,54
3331	Kapitaltransferzahlungen von Trägern des öffentlichen Rechts	16.237,46	35.000,00	-18.762,54
3332	Kapitaltransferzahlungen von Beteiligungen			
3333	Kapitaltransferzahlungen von Unternehmen			
3334	Kapitaltransferzahlungen von Haushalten und Organisationen ohne Erwerbscharakter			
3335	Kapitaltransferzahlungen vom Ausland			

Wirtschaftsförderung (Gruppe 7)

MVAG	Mittelverwendungs- und aufbringungsgruppen (1. und 2. Ebene)	RA 2025	VA 2025	RA - VA
33	Summe Einzahlungen investive Gebarung	16.237,46	35.000,00	-18.762,54
341	Auszahlungen aus der Investitionstätigkeit	50.458,58	50.000,00	458,58
3411	Auszahlungen für den Erwerb von immateriellem Vermögen			
3412	Auszahlungen für den Erwerb von Grundstücken und Grundstückseinrichtungen	50.458,58	50.000,00	458,58
3413	Auszahlungen für den Erwerb von Gebäuden und Bauten			
3414	Auszahlungen für den Erwerb von technischen Anlagen, Fahrzeugen und Maschinen			
3415	Auszahlungen für den Erwerb von Amts-, Betriebs- und Geschäftsausstattung			
3416	Auszahlungen für den Erwerb von Kulturgütern			
3417	Auszahlungen für den Erwerb von Beteiligungen			
3418	Auszahlungen für den Erwerb von kofinanzierten Schutzbauten			
342	Auszahlungen aus der Gewährung von Darlehen sowie gewährten Vorschüssen	0,00	0,00	0,00
3421	Auszahlungen von Darlehen an Träger des öffentlichen Rechts			
3422	Auszahlungen von Darlehen an Beteiligungen			
3423	Auszahlungen von Darlehen an Unternehmen und Haushalte			
3425	Auszahlungen von Vorschüssen und Anzahlungen			
343	Auszahlungen aus Kapitaltransfers	0,00	0,00	0,00
3431	Kapitaltransferzahlungen an Träger des öffentlichen Rechts			
3432	Kapitaltransferzahlungen an Beteiligungen			
3433	Kapitaltransferzahlungen an Unternehmen (Finanzunternehmen)			
3434	Kapitaltransferzahlungen an Haushalte und Organisationen ohne Erwerbscharakter			
3435	Kapitaltransferzahlungen an das Ausland			
34	Summe Auszahlungen investive Gebarung	50.458,58	50.000,00	458,58
SA2	Saldo (2) Geldfluss aus der investiven Gebarung (33 – 34)	-34.221,12	-15.000,00	-19.221,12
SA3	Saldo (3) Nettofinanzierungssaldo (Saldo 1 + Saldo 2)	-41.757,63	-21.600,00	-20.157,63
351	Einzahlungen aus der Aufnahme von Finanzschulden	0,00	0,00	0,00
3511	Einzahlungen aus empfangenen Darlehen von öffentlichen Körperschaften und Rechtsträgern			
3512	Einzahlungen aus empfangenen Darlehen von Beteiligungen			
3513	Einzahlungen aus empfangenen Darlehen von Unternehmen und privaten Haushalten			
3514	Einzahlungen aus Finanzschulden (Finanzunternehmen)			
3515	Einzahlungen aus Aufnahmen von Leasingverbindlichkeiten			
353	Einzahlungen infolge eines Kapitaltausches bei derivativen Finanzinstrumenten mit Grundgeschäft	0,00	0,00	0,00
3530	Einzahlungen infolge eines Kapitaltausches bei derivativen Finanzinstrumenten mit Grundgeschäft			

Wirtschaftsförderung (Gruppe 7)

MVAG	Mittelverwendungs- und aufbringungsgruppen (1. und 2. Ebene)	RA 2025	VA 2025	RA - VA
355	Einzahlungen aus dem Abgang von Finanzinstrumenten	0,00	0,00	0,00
3550	Einzahlungen aus dem Abgang von Finanzinstrumenten			
35	Summe Einzahlungen aus der Finanzierungstätigkeit	0,00	0,00	0,00
361	Auszahlungen aus der Tilgung von Finanzschulden	7.070,00	7.000,00	70,00
3611	Auszahlungen aus empfangenen Darlehen von öffentlichen Körperschaften und Rechtsträgern			
3612	Auszahlungen aus empfangenen Darlehen von Beteiligungen			
3613	Auszahlungen aus empfangenen Darlehen von Unternehmen und privaten Haushalten			
3614	Auszahlungen aus Finanzschulden	7.070,00	7.000,00	70,00
3615	Auszahlungen aus Rückzahlungen von Leasingverbindlichkeiten			
363	Auszahlungen infolge eines Kapitaltausches bei derivativen Finanzinstrumenten mit Grundgeschäft	0,00	0,00	0,00
3630	Auszahlungen infolge eines Kapitaltausches bei derivativen Finanzinstrumenten mit Grundgeschäft			
365	Auszahlungen für den Erwerb von Finanzinstrumenten	0,00	0,00	0,00
3650	Auszahlungen für den Erwerb von Finanzinstrumenten			
36	Summe Auszahlungen aus der Finanzierungstätigkeit	7.070,00	7.000,00	70,00
SA4	Saldo (4) Geldfluss aus der Finanzierungstätigkeit (35 – 36)	-7.070,00	-7.000,00	-70,00
SA5	Saldo (5) Geldfluss aus der voranschlagswirksamen Gebarung (Saldo 3 + Saldo 4)	-48.827,63	-28.600,00	-20.227,63

Dienstleistungen (Gruppe 8)

MVAG	Mittelverwendungs- und aufbringungsgruppen (1. und 2. Ebene)	RA 2025	VA 2025	RA - VA
311	Einzahlungen aus operativer Verwaltungstätigkeit	1.271.093,41	1.225.300,00	45.793,41
3111	Einzahlungen aus eigenen Abgaben			
3112	Einzahlungen aus Ertragsanteilen			
3113	Einzahlungen aus Gebühren	1.146.689,49	1.155.000,00	-8.310,51
3114	Einzahlungen aus Leistungen	200,00	500,00	-300,00
3115	Einzahlungen aus Besitz und wirtschaftlicher Tätigkeit	53.415,77	54.200,00	-784,23
3116	Einzahlungen aus Veräußerung von geringwertigen Wirtschaftsgütern (GWG) und sonstige Einzahlungen	70.788,15	15.600,00	55.188,15
312	Einzahlungen aus Transfers	268.370,85	267.500,00	870,85
3121	Transferzahlungen von Trägern des öffentlichen Rechts	268.370,85	267.500,00	870,85
3122	Transferzahlungen von Beteiligten			
3123	Transferzahlungen von Unternehmen (inkl. Finanzunternehmen)			
3124	Transferzahlungen von Haushalten und Organisationen ohne Erwerbscharakter			
3125	Transferzahlungen vom Ausland			
3126	Investitions- und Tilgungszuschüsse zwischen Unternehmungen und Betrieben der Gebietskörperschaft und der Gebietskörperschaft			
313	Einzahlungen aus Finanzerträgen	0,00	100,00	-100,00
3131	Einzahlungen aus Zinserträgen		100,00	-100,00
3132	Einzahlungen aus Zinsen aus derivativen Finanzinstrumenten mit und ohne Grundgeschäft			
3133	Einzahlungen aus Gewinnentnahmen von marktbestimmten Betrieben			
3134	Sonstige Einzahlungen aus Finanzerträgen			
3135	Einzahlungen aus Dividenden/Gewinnausschüttungen			
31	Summe Einzahlungen operative Gebarung	1.539.464,26	1.492.900,00	46.564,26
321	Auszahlungen aus Personalaufwand	355.390,45	327.500,00	27.890,45
3211	Auszahlungen für Personalaufwand (Bezüge, Nebengebühren, und Mehrleistungsvergütungen)	278.415,19	261.300,00	17.115,19
3212	Auszahlungen für gesetzliche und freiwillige Sozialaufwendungen	75.819,56	65.000,00	10.819,56
3213	Auszahlungen aus sonstigem Personalaufwand	1.155,70	1.200,00	-44,30
322	Auszahlungen aus Sachaufwand	584.844,35	499.300,00	85.544,35
3221	Auszahlungen für Gebrauchs- und Verbrauchsgüter, Handelswaren	241.538,33	229.800,00	11.738,33
3222	Auszahlungen für Verwaltungs- und Betriebsaufwand	125.626,59	151.500,00	-25.873,41
3223	Auszahlungen für Leasing- und Mietaufwand	308,30	300,00	8,30
3224	Auszahlungen für Instandhaltung	45.686,86	30.100,00	15.586,86
3225	Sonstige Auszahlungen aus Sachaufwand	171.684,27	87.600,00	84.084,27
3226	Auszahlungen aus der Inanspruchnahme von Haftungen			
323	Auszahlungen aus Transfers	175.415,81	168.200,00	7.215,81
3231	Transferzahlungen an Träger des öffentlichen Rechts	175.415,81	168.200,00	7.215,81

Dienstleistungen (Gruppe 8)

MVAG	Mittelverwendungs- und aufbringungsgruppen (1. und 2. Ebene)	RA 2025	VA 2025	RA - VA
3232	Transferzahlungen an Beteiligungen			
3233	Transferzahlungen an Unternehmen (inkl. Finanzunternehmen)			
3234	Transferzahlungen an Haushalte und Organisationen ohne Erwerbscharakter			
3235	Transferzahlungen an das Ausland			
3236	Investitions- und Tilgungszuschüsse zwischen Unternehmungen und Betrieben der Gebietskörperschaft und der Gebietskörperschaft			
324	Auszahlungen aus Finanzaufwand	234.548,81	183.400,00	51.148,81
3241	Auszahlungen für Zinsen	234.548,81	183.400,00	51.148,81
3242	Auszahlungen für Zinsen aus derivativen Finanzinstrumenten mit und ohne Grundgeschäft			
3243	Auszahlungen aus Gewinnentnahmen von marktbestimmten Betrieben			
3244	Sonstige Auszahlungen aus Finanzaufwendungen			
32	Summe Auszahlungen operative Gebarung	1.350.199,42	1.178.400,00	171.799,42
SA1	Saldo (1) Geldfluss aus der operativen Gebarung (31 – 32)	189.264,84	314.500,00	-125.235,16
331	Einzahlungen aus der Investitionstätigkeit	77.518,99	0,00	77.518,99
3311	Einzahlungen aus der Veräußerung von immateriellem Vermögen			
3312	Einzahlungen aus der Veräußerung von Grundstücken und Grundstückeinrichtungen	77.518,99		77.518,99
3313	Einzahlungen aus der Veräußerung von Gebäuden und Bauten			
3314	Einzahlungen aus der Veräußerung von technischen Anlagen, Fahrzeugen und Maschinen			
3315	Einzahlungen aus der Veräußerung von Amts-, Betriebs- und Geschäftsausstattung			
3316	Einzahlungen aus der Veräußerung von Kulturgütern			
3317	Einzahlungen aus der Veräußerung von Beteiligungen			
3318	Einzahlungen aus der Veräußerung von kofinanzierten Schutzbauten			
332	Einzahlungen aus der Rückzahlung von Darlehen sowie gewährten Vorschüssen	0,00	0,00	0,00
3321	Einzahlungen aus Darlehen an Träger des öffentlichen Rechts			
3322	Einzahlungen aus Darlehen an Beteiligungen			
3323	Einzahlungen aus Darlehen an Unternehmen und Haushalte			
3325	Einzahlungen aus Vorschüssen und Anzahlungen			
333	Einzahlungen aus Kapitaltransfers	392.794,70	369.200,00	23.594,70
3331	Kapitaltransferzahlungen von Trägern des öffentlichen Rechts	289.853,77	239.200,00	50.653,77
3332	Kapitaltransferzahlungen von Beteiligungen			
3333	Kapitaltransferzahlungen von Unternehmen			
3334	Kapitaltransferzahlungen von Haushalten und Organisationen ohne Erwerbscharakter	102.940,93	130.000,00	-27.059,07
3335	Kapitaltransferzahlungen vom Ausland			

Dienstleistungen (Gruppe 8)

MVAG	Mittelverwendungs- und aufbringungsgruppen (1. und 2. Ebene)	RA 2025	VA 2025	RA - VA
33	Summe Einzahlungen investive Gebarung	470.313,69	369.200,00	101.113,69
341	Auszahlungen aus der Investitionstätigkeit	1.297.227,08	1.044.000,00	253.227,08
3411	Auszahlungen für den Erwerb von immateriellem Vermögen			
3412	Auszahlungen für den Erwerb von Grundstücken und Grundstückseinrichtungen	1.234.731,01	984.000,00	250.731,01
3413	Auszahlungen für den Erwerb von Gebäuden und Bauten	52.985,67	49.000,00	3.985,67
3414	Auszahlungen für den Erwerb von technischen Anlagen, Fahrzeugen und Maschinen	5.585,00	7.000,00	-1.415,00
3415	Auszahlungen für den Erwerb von Amts-, Betriebs- und Geschäftsausstattung	3.925,40	4.000,00	-74,60
3416	Auszahlungen für den Erwerb von Kulturgütern			
3417	Auszahlungen für den Erwerb von Beteiligungen			
3418	Auszahlungen für den Erwerb von kofinanzierten Schutzbauten			
342	Auszahlungen aus der Gewährung von Darlehen sowie gewährten Vorschüssen	0,00	0,00	0,00
3421	Auszahlungen von Darlehen an Träger des öffentlichen Rechts			
3422	Auszahlungen von Darlehen an Beteiligungen			
3423	Auszahlungen von Darlehen an Unternehmen und Haushalte			
3425	Auszahlungen von Vorschüssen und Anzahlungen			
343	Auszahlungen aus Kapitaltransfers	0,00	0,00	0,00
3431	Kapitaltransferzahlungen an Träger des öffentlichen Rechts			
3432	Kapitaltransferzahlungen an Beteiligungen			
3433	Kapitaltransferzahlungen an Unternehmen (Finanzunternehmen)			
3434	Kapitaltransferzahlungen an Haushalte und Organisationen ohne Erwerbscharakter			
3435	Kapitaltransferzahlungen an das Ausland			
34	Summe Auszahlungen investive Gebarung	1.297.227,08	1.044.000,00	253.227,08
SA2	Saldo (2) Geldfluss aus der investiven Gebarung (33 – 34)	-826.913,39	-674.800,00	-152.113,39
SA3	Saldo (3) Nettofinanzierungssaldo (Saldo 1 + Saldo 2)	-637.648,55	-360.300,00	-277.348,55
351	Einzahlungen aus der Aufnahme von Finanzschulden	506.165,86	455.800,00	50.365,86
3511	Einzahlungen aus empfangenen Darlehen von öffentlichen Körperschaften und Rechtsträgern	56.165,86	5.800,00	50.365,86
3512	Einzahlungen aus empfangenen Darlehen von Beteiligungen			
3513	Einzahlungen aus empfangenen Darlehen von Unternehmen und privaten Haushalten			
3514	Einzahlungen aus Finanzschulden (Finanzunternehmen)	450.000,00	450.000,00	
3515	Einzahlungen aus Aufnahmen von Leasingverbindlichkeiten			
353	Einzahlungen infolge eines Kapitaltausches bei derivativen Finanzinstrumenten mit Grundgeschäft	0,00	0,00	0,00
3530	Einzahlungen infolge eines Kapitaltausches bei derivativen Finanzinstrumenten mit Grundgeschäft			

Dienstleistungen (Gruppe 8)

MVAG	Mittelverwendungs- und aufbringungsgruppen (1. und 2. Ebene)	RA 2025	VA 2025	RA - VA
355	Einzahlungen aus dem Abgang von Finanzinstrumenten	0,00	0,00	0,00
3550	Einzahlungen aus dem Abgang von Finanzinstrumenten			
35	Summe Einzahlungen aus der Finanzierungstätigkeit	506.165,86	455.800,00	50.365,86
361	Auszahlungen aus der Tilgung von Finanzschulden	564.958,08	574.300,00	-9.341,92
3611	Auszahlungen aus empfangenen Darlehen von öffentlichen Körperschaften und Rechtsträgern	471,97	500,00	-28,03
3612	Auszahlungen aus empfangenen Darlehen von Beteiligungen			
3613	Auszahlungen aus empfangenen Darlehen von Unternehmen und privaten Haushalten			
3614	Auszahlungen aus Finanzschulden	564.486,11	573.800,00	-9.313,89
3615	Auszahlungen aus Rückzahlungen von Leasingverbindlichkeiten			
363	Auszahlungen infolge eines Kapitaltausches bei derivativen Finanzinstrumenten mit Grundgeschäft	0,00	0,00	0,00
3630	Auszahlungen infolge eines Kapitaltausches bei derivativen Finanzinstrumenten mit Grundgeschäft			
365	Auszahlungen für den Erwerb von Finanzinstrumenten	0,00	0,00	0,00
3650	Auszahlungen für den Erwerb von Finanzinstrumenten			
36	Summe Auszahlungen aus der Finanzierungstätigkeit	564.958,08	574.300,00	-9.341,92
SA4	Saldo (4) Geldfluss aus der Finanzierungstätigkeit (35 – 36)	-58.792,22	-118.500,00	59.707,78
SA5	Saldo (5) Geldfluss aus der voranschlagswirksamen Gebarung (Saldo 3 + Saldo 4)	-696.440,77	-478.800,00	-217.640,77

Finanzwirtschaft (Gruppe 9)

MVAG	Mittelverwendungs- und aufbringungsgruppen (1. und 2. Ebene)	RA 2025	VA 2025	RA - VA
311	Einzahlungen aus operativer Verwaltungstätigkeit	3.262.090,18	3.317.200,00	-55.109,82
3111	Einzahlungen aus eigenen Abgaben	777.743,72	856.900,00	-79.156,28
3112	Einzahlungen aus Ertragsanteilen	2.484.346,46	2.460.000,00	24.346,46
3113	Einzahlungen aus Gebühren			
3114	Einzahlungen aus Leistungen			
3115	Einzahlungen aus Besitz und wirtschaftlicher Tätigkeit			
3116	Einzahlungen aus Veräußerung von geringwertigen Wirtschaftsgütern (GWG) und sonstige Einzahlungen		300,00	-300,00
312	Einzahlungen aus Transfers	324.954,53	378.600,00	-53.645,47
3121	Transferzahlungen von Trägern des öffentlichen Rechts	324.954,53	378.600,00	-53.645,47
3122	Transferzahlungen von Beteiligten			
3123	Transferzahlungen von Unternehmen (inkl. Finanzunternehmen)			
3124	Transferzahlungen von Haushalten und Organisationen ohne Erwerbscharakter			
3125	Transferzahlungen vom Ausland			
3126	Investitions- und Tilgungszuschüsse zwischen Unternehmungen und Betrieben der Gebietskörperschaft und der Gebietskörperschaft			
313	Einzahlungen aus Finanzerträgen	783,79	500,00	283,79
3131	Einzahlungen aus Zinserträgen	783,79	500,00	283,79
3132	Einzahlungen aus Zinsen aus derivativen Finanzinstrumenten mit und ohne Grundgeschäft			
3133	Einzahlungen aus Gewinnentnahmen von marktbestimmten Betrieben			
3134	Sonstige Einzahlungen aus Finanzerträgen			
3135	Einzahlungen aus Dividenden/Gewinnausschüttungen			
31	Summe Einzahlungen operative Gebarung	3.587.828,50	3.696.300,00	-108.471,50
321	Auszahlungen aus Personalaufwand	80.349,01	76.500,00	3.849,01
3211	Auszahlungen für Personalaufwand (Bezüge, Nebengebühren, und Mehrleistungsvergütungen)	64.299,46	61.100,00	3.199,46
3212	Auszahlungen für gesetzliche und freiwillige Sozialaufwendungen	16.049,55	15.400,00	649,55
3213	Auszahlungen aus sonstigem Personalaufwand			
322	Auszahlungen aus Sachaufwand	942,21	600,00	342,21
3221	Auszahlungen für Gebrauchs- und Verbrauchsgüter, Handelswaren			
3222	Auszahlungen für Verwaltungs- und Betriebsaufwand			
3223	Auszahlungen für Leasing- und Mietaufwand			
3224	Auszahlungen für Instandhaltung			
3225	Sonstige Auszahlungen aus Sachaufwand	942,21	600,00	342,21
3226	Auszahlungen aus der Inanspruchnahme von Haftungen			
323	Auszahlungen aus Transfers	0,00	0,00	0,00
3231	Transferzahlungen an Träger des öffentlichen Rechts			

Finanzwirtschaft (Gruppe 9)

MVAG	Mittelverwendungs- und aufbringungsgruppen (1. und 2. Ebene)	RA 2025	VA 2025	RA - VA
3232	Transferzahlungen an Beteiligungen			
3233	Transferzahlungen an Unternehmen (inkl. Finanzunternehmen)			
3234	Transferzahlungen an Haushalte und Organisationen ohne Erwerbscharakter			
3235	Transferzahlungen an das Ausland			
3236	Investitions- und Tilgungszuschüsse zwischen Unternehmungen und Betrieben der Gebietskörperschaft und der Gebietskörperschaft			
324	Auszahlungen aus Finanzaufwand	10.971,60	12.000,00	-1.028,40
3241	Auszahlungen für Zinsen	2.239,57	3.000,00	-760,43
3242	Auszahlungen für Zinsen aus derivativen Finanzinstrumenten mit und ohne Grundgeschäft			
3243	Auszahlungen aus Gewinnentnahmen von marktbestimmten Betrieben			
3244	Sonstige Auszahlungen aus Finanzaufwendungen	8.732,03	9.000,00	-267,97
32	Summe Auszahlungen operative Gebarung	92.262,82	89.100,00	3.162,82
SA1	Saldo (1) Geldfluss aus der operativen Gebarung (31 – 32)	3.495.565,68	3.607.200,00	-111.634,32
331	Einzahlungen aus der Investitionstätigkeit	0,00	0,00	0,00
3311	Einzahlungen aus der Veräußerung von immateriellem Vermögen			
3312	Einzahlungen aus der Veräußerung von Grundstücken und Grundstückeinrichtungen			
3313	Einzahlungen aus der Veräußerung von Gebäuden und Bauten			
3314	Einzahlungen aus der Veräußerung von technischen Anlagen, Fahrzeugen und Maschinen			
3315	Einzahlungen aus der Veräußerung von Amts-, Betriebs- und Geschäftsausstattung			
3316	Einzahlungen aus der Veräußerung von Kulturgütern			
3317	Einzahlungen aus der Veräußerung von Beteiligungen			
3318	Einzahlungen aus der Veräußerung von kofinanzierten Schutzbauten			
332	Einzahlungen aus der Rückzahlung von Darlehen sowie gewährten Vorschüssen	0,00	0,00	0,00
3321	Einzahlungen aus Darlehen an Träger des öffentlichen Rechts			
3322	Einzahlungen aus Darlehen an Beteiligungen			
3323	Einzahlungen aus Darlehen an Unternehmen und Haushalte			
3325	Einzahlungen aus Vorschüssen und Anzahlungen			
333	Einzahlungen aus Kapitaltransfers	0,00	0,00	0,00
3331	Kapitaltransferzahlungen von Trägern des öffentlichen Rechts			
3332	Kapitaltransferzahlungen von Beteiligungen			
3333	Kapitaltransferzahlungen von Unternehmen			
3334	Kapitaltransferzahlungen von Haushalten und Organisationen ohne Erwerbscharakter			
3335	Kapitaltransferzahlungen vom Ausland			

Finanzwirtschaft (Gruppe 9)

MVAG	Mittelverwendungs- und aufbringungsgruppen (1. und 2. Ebene)	RA 2025	VA 2025	RA - VA
33	Summe Einzahlungen investive Gebarung	0,00	0,00	0,00
341	Auszahlungen aus der Investitionstätigkeit	0,00	0,00	0,00
3411	Auszahlungen für den Erwerb von immateriellem Vermögen			
3412	Auszahlungen für den Erwerb von Grundstücken und Grundstückseinrichtungen			
3413	Auszahlungen für den Erwerb von Gebäuden und Bauten			
3414	Auszahlungen für den Erwerb von technischen Anlagen, Fahrzeugen und Maschinen			
3415	Auszahlungen für den Erwerb von Amts-, Betriebs- und Geschäftsausstattung			
3416	Auszahlungen für den Erwerb von Kulturgütern			
3417	Auszahlungen für den Erwerb von Beteiligungen			
3418	Auszahlungen für den Erwerb von kofinanzierten Schutzbauten			
342	Auszahlungen aus der Gewährung von Darlehen sowie gewährten Vorschüssen	0,00	0,00	0,00
3421	Auszahlungen von Darlehen an Träger des öffentlichen Rechts			
3422	Auszahlungen von Darlehen an Beteiligungen			
3423	Auszahlungen von Darlehen an Unternehmen und Haushalte			
3425	Auszahlungen von Vorschüssen und Anzahlungen			
343	Auszahlungen aus Kapitaltransfers	0,00	0,00	0,00
3431	Kapitaltransferzahlungen an Träger des öffentlichen Rechts			
3432	Kapitaltransferzahlungen an Beteiligungen			
3433	Kapitaltransferzahlungen an Unternehmen (Finanzunternehmen)			
3434	Kapitaltransferzahlungen an Haushalte und Organisationen ohne Erwerbscharakter			
3435	Kapitaltransferzahlungen an das Ausland			
34	Summe Auszahlungen investive Gebarung	0,00	0,00	0,00
SA2	Saldo (2) Geldfluss aus der investiven Gebarung (33 – 34)	0,00	0,00	0,00
SA3	Saldo (3) Nettofinanzierungssaldo (Saldo 1 + Saldo 2)	3.495.565,68	3.607.200,00	-111.634,32
351	Einzahlungen aus der Aufnahme von Finanzschulden	0,00	0,00	0,00
3511	Einzahlungen aus empfangenen Darlehen von öffentlichen Körperschaften und Rechtsträgern			
3512	Einzahlungen aus empfangenen Darlehen von Beteiligungen			
3513	Einzahlungen aus empfangenen Darlehen von Unternehmen und privaten Haushalten			
3514	Einzahlungen aus Finanzschulden (Finanzunternehmen)			
3515	Einzahlungen aus Aufnahmen von Leasingverbindlichkeiten			
353	Einzahlungen infolge eines Kapitaltausches bei derivativen Finanzinstrumenten mit Grundgeschäft	0,00	0,00	0,00
3530	Einzahlungen infolge eines Kapitaltausches bei derivativen Finanzinstrumenten mit Grundgeschäft			

Finanzwirtschaft (Gruppe 9)

MVAG	Mittelverwendungs- und aufbringungsgruppen (1. und 2. Ebene)	RA 2025	VA 2025	RA - VA
355	Einzahlungen aus dem Abgang von Finanzinstrumenten	0,00	0,00	0,00
3550	Einzahlungen aus dem Abgang von Finanzinstrumenten			
35	Summe Einzahlungen aus der Finanzierungstätigkeit	0,00	0,00	0,00
361	Auszahlungen aus der Tilgung von Finanzschulden	0,00	0,00	0,00
3611	Auszahlungen aus empfangenen Darlehen von öffentlichen Körperschaften und Rechtsträgern			
3612	Auszahlungen aus empfangenen Darlehen von Beteiligungen			
3613	Auszahlungen aus empfangenen Darlehen von Unternehmen und privaten Haushalten			
3614	Auszahlungen aus Finanzschulden			
3615	Auszahlungen aus Rückzahlungen von Leasingverbindlichkeiten			
363	Auszahlungen infolge eines Kapitaltausches bei derivativen Finanzinstrumenten mit Grundgeschäft	0,00	0,00	0,00
3630	Auszahlungen infolge eines Kapitaltausches bei derivativen Finanzinstrumenten mit Grundgeschäft			
365	Auszahlungen für den Erwerb von Finanzinstrumenten	0,00	0,00	0,00
3650	Auszahlungen für den Erwerb von Finanzinstrumenten			
36	Summe Auszahlungen aus der Finanzierungstätigkeit	0,00	0,00	0,00
SA4	Saldo (4) Geldfluss aus der Finanzierungstätigkeit (35 – 36)	0,00	0,00	0,00
SA5	Saldo (5) Geldfluss aus der voranschlagswirksamen Gebarung (Saldo 3 + Saldo 4)	3.495.565,68	3.607.200,00	-111.634,32

Vermögenshaushalt (Anlage 1c)

AKTIVA		Code	Endbestand 31.12.2024	Endbestand 31.12.2025	Veränderung
A	Langfristiges Vermögen	10	43.624.440,16	44.756.884,68	1.132.444,52
A.I	Immaterielle Vermögenswerte	101	451.767,44	444.707,19	-7.060,25
A.I.1	Immaterielle Vermögenswerte	1010	451.767,44	444.707,19	-7.060,25
A.II	Sachanlagen	102	41.717.481,24	43.068.591,16	1.351.109,92
A.II.1	Grundstücke, Grundstückseinrichtungen und Infrastruktur	1021	16.095.818,43	15.926.019,27	-169.799,16
A.II.2	Gebäude und Bauten	1022	10.689.004,85	11.394.871,85	705.867,00
A.II.3	Wasser- und Abwasserbauten und -anlagen	1023	12.637.063,52	13.323.411,82	686.348,30
A.II.4	Sonderanlagen	1024	921.000,63	900.820,01	-20.180,62
A.II.5	Technische Anlagen, Fahrzeuge und Maschinen	1025	327.347,79	382.951,23	55.603,44
A.II.6	Amts-, Betriebs- und Geschäftsausstattung	1026	45.718,96	112.116,38	66.397,42
A.II.7	Kulturgüter	1027	16.251,69	15.530,11	-721,58
A.II.8	Geleistete Anzahlungen für Anlagen und Anlagen in Bau	1028	0,00	0,00	0,00
A.II.9	Kofinanzierte Schutzbauten	1029	985.275,37	1.012.870,49	27.595,12
A.III	Aktive Finanzinstrumente/Langfristiges Finanzvermögen	103	0,00	0,00	0,00
A.III.1	Bis zur Endfälligkeit gehaltene Finanzinstrumente	1031	0,00	0,00	0,00
A.III.2	Zur Veräußerung verfügbare Finanzinstrumente	1032	0,00	0,00	0,00
A.III.3	Partizipations- und Hybridkapital	1033	0,00	0,00	0,00
A.III.4	Derivative Finanzinstrumente ohne Grundgeschäft	1034	0,00	0,00	0,00
A.IV	Beteiligungen	104	0,00	0,00	0,00
A.IV.1	Beteiligungen an verbundenen Unternehmen	1041	0,00	0,00	0,00
A.IV.2	Beteiligungen an assoziierten Unternehmen	1042	0,00	0,00	0,00
A.IV.3	Sonstige Beteiligungen	1043	0,00	0,00	0,00
A.IV.4	Verwaltete Einrichtungen, die der Kontrolle unterliegen	1044	0,00	0,00	0,00
A.V	Langfristige Forderungen	106	1.455.191,48	1.243.586,33	-211.605,15
A.V.1	Langfristige Forderungen aus Lieferungen und Leistungen	1061	0,00	0,00	0,00
A.V.2	Langfristige Forderungen aus gewährten Darlehen	1062	0,00	0,00	0,00
A.V.3	Sonstige langfristige Forderungen	1063	1.455.191,48	1.243.586,33	-211.605,15

AKTIVA		Code	Endbestand 31.12.2024	Endbestand 31.12.2025	Veränderung
B	Kurzfristiges Vermögen	11	1.500.866,27	119.704,67	-1.381.161,60
B.I	Kurzfristige Forderungen	113	316.961,91	188.926,18	-128.035,73
B.I.1	Kurzfristige Forderungen aus Lieferungen und Leistungen	1131	1.977,99	12.957,03	10.979,04
B.I.2	Kurzfristige Forderungen aus Abgaben	1132	28.784,38	1.223,23	-27.561,15
B.I.3	Sonstige kurzfristige Forderungen	1133	0,00	0,00	0,00
B.I.4	Sonstige kurzfristige Forderungen (nicht voranschlagswirksame Gebarung)	1134	286.199,54	174.745,92	-111.453,62
B.II	Vorräte	114	0,00	0,00	0,00
B.II.1	Vorräte	1141	0,00	0,00	0,00
B.II.2	Gegebene Anzahlungen auf Vorräte	1142	0,00	0,00	0,00
B.III	Liquide Mittel	115	1.183.904,36	-69.221,51	-1.253.125,87
B.III.1	Kassa, Bankguthaben, Schecks	1151	1.183.904,36	-69.221,51	-1.253.125,87
B.III.2	Zahlungsmittelreserven	1152	0,00	0,00	0,00
B.IV	Aktive Finanzinstrumente/Kurzfristiges Finanzvermögen	116	0,00	0,00	0,00
B.IV.1	Aktive Finanzinstrumente/Kurzfristiges Finanzvermögen	1160	0,00	0,00	0,00
B.V	Aktive Rechnungsabgrenzung	117	0,00	0,00	0,00
B.V.1	Aktive Rechnungsabgrenzung	1170	0,00	0,00	0,00
Summe Aktiva (10 + 11)			45.125.306,43	44.876.589,35	-248.717,08

PASSIVA		Code	Endbestand 31.12.2024	Endbestand 31.12.2025	Veränderung
C	Nettovermögen (Ausgleichsposten)	12	24.590.081,12	24.255.746,25	-334.334,87
C.I	Saldo der Eröffnungsbilanz	121	14.706.035,21	14.706.035,21	0,00
C.I.1	Saldo der Eröffnungsbilanz	1210	14.706.035,21	14.706.035,21	0,00
C.II	Kumuliertes Nettoergebnis	122	3.571.070,78	4.223.275,94	652.205,16
C.II.1	Kumuliertes Nettoergebnis	1220	3.571.070,78	4.223.275,94	652.205,16
C.III	Haushaltsrücklagen	123	6.312.975,13	5.326.435,10	-986.540,03
C.III.1	Haushaltsrücklagen	1230	6.312.975,13	5.326.435,10	-986.540,03
C.IV	Neubewertungsrücklagen	124	0,00	0,00	0,00
C.IV.1	Neubewertungsrücklagen	1240	0,00	0,00	0,00
C.V	Fremdwährungsumrechnungsrücklagen	125	0,00	0,00	0,00
C.V.1	Fremdwährungsumrechnungsrücklagen	1250	0,00	0,00	0,00
D	Sonderposten Investitionszuschüsse (Kapitaltransfers)	13	10.221.595,29	11.145.307,28	923.711,99
D.I	Investitionszuschüsse	131	10.221.595,29	11.145.307,28	923.711,99
D.I.1	Investitionszuschüsse von Trägern öffentlichen Rechts	1311	9.223.600,61	9.970.094,77	746.494,16
D.I.2	Investitionszuschüsse von Beteiligungen	1312	0,00	0,00	0,00
D.I.3	Investitionszuschüsse von Übrigen	1313	997.994,68	1.175.212,51	177.217,83
E	Langfristige Fremdmittel	14	9.938.138,25	9.357.268,72	-580.869,53
E.I	Langfristige Finanzschulden, netto	141	9.799.456,90	9.218.353,68	-581.103,22
E.I.1	Langfristige Finanzschulden	1411	9.799.456,90	9.218.353,68	-581.103,22
E.I.2	Langfristige Forderungen aus derivativen Finanzinstrumenten mit Grundgeschäft	1412	0,00	0,00	0,00
E.I.3	Langfristige Verbindlichkeiten aus derivativen Finanzinstrumenten mit Grundgeschäft	1413	0,00	0,00	0,00
E.II	Langfristige Verbindlichkeiten	142	0,00	0,00	0,00
E.II.1	Langfristige Verbindlichkeiten aus Lieferungen und Leistungen	1421	0,00	0,00	0,00
E.II.2	Leasingverbindlichkeiten	1422	0,00	0,00	0,00
E.II.3	Sonstige langfristige Verbindlichkeiten	1423	0,00	0,00	0,00

PASSIVA		Code	Endbestand 31.12.2024	Endbestand 31.12.2025	Veränderung
E.III	Langfristige Rückstellungen	143	138.681,35	138.915,04	233,69
E.III.1	Rückstellungen für Abfertigungen	1431	42.895,74	44.718,60	1.822,86
E.III.2	Rückstellungen für Jubiläumszuwendungen	1432	95.785,61	94.196,44	-1.589,17
E.III.3	Rückstellungen für Haftungen	1433	0,00	0,00	0,00
E.III.4	Rückstellungen für Sanierungen von Altlasten	1434	0,00	0,00	0,00
E.III.5	Rückstellungen für Pensionen	1435	0,00	0,00	0,00
E.III.6	Sonstige langfristige Rückstellungen	1436	0,00	0,00	0,00
F	Kurzfristige Fremdmittel	15	375.491,77	118.267,10	-257.224,67
F.I	Kurzfristige Finanzschulden, netto	151	0,00	0,00	0,00
F.I.1	Kurzfristige Finanzschulden	1511	0,00	0,00	0,00
F.I.2	Kurzfristige Forderungen aus derivativen Finanzinstrumenten mit Grundgeschäft	1512	0,00	0,00	0,00
F.I.3	Kurzfristige Verbindlichkeiten aus derivativen Finanzinstrumenten mit Grundgeschäft	1513	0,00	0,00	0,00
F.II	Kurzfristige Verbindlichkeiten	152	375.491,77	118.267,10	-257.224,67
F.II.1	Kurzfristige Verbindlichkeiten aus Lieferungen und Leistungen	1521	273.095,63	675,00	-272.420,63
F.II.2	Kurzfristige Verbindlichkeiten aus Abgaben	1522	0,00	0,00	0,00
F.II.3	Sonstige kurzfristige Verbindlichkeiten	1523	0,00	0,00	0,00
F.II.4	Sonstige kurzfristige Verbindlichkeiten (nicht voranschlagswirksame Gebarung)	1524	102.396,14	117.592,10	15.195,96
F.III	Kurzfristige Rückstellungen	153	0,00	0,00	0,00
F.III.1	Rückstellungen für Prozesskosten	1531	0,00	0,00	0,00
F.III.2	Rückstellungen für ausstehende Rechnungen	1532	0,00	0,00	0,00
F.III.3	Rückstellungen für nicht konsumierte Urlaube	1533	0,00	0,00	0,00
F.III.4	Sonstige kurzfristige Rückstellungen	1534	0,00	0,00	0,00
F.IV	Passive Rechnungsabgrenzung	154	0,00	0,00	0,00
F.IV.1	Passive Rechnungsabgrenzung	1540	0,00	0,00	0,00
Summe Passiva (12 + 13 + 14 + 15)			45.125.306,43	44.876.589,35	-248.717,08

Nettovermögensveränderungsrechnung (Anlage 1d)

Nettovermögensveränderungsrechnung	Saldo der Eröffnungsbilanz	Kumuliertes Nettoergebnis	Haushalts-rücklagen	Neubewertungs-rücklagen	Fremdwährungs-umrechnungs-rücklagen	Summe Nettovermögen
Nettovermögen zum 31.12.2024	14.706.035,21	3.571.070,78	6.312.975,13	0,00	0,00	24.590.081,12
1. Änderungen der Ansatz- und Bewertungsmethoden	0,00	0,00	XXXXXXXXXXXXXX	0,00	0,00	0,00
2. Nacherfassung von Vermögenswerten	0,00	0,00	0,00	0,00	0,00	0,00
3. Änderung der erstmaligen Eröffnungsbilanz (gem. § 38 Abs. 8)	0,00	0,00	0,00	0,00	0,00	0,00
Angepasstes Nettovermögen zum 31.12.2024	14.706.035,21	3.571.070,78	6.312.975,13	0,00	0,00	24.590.081,12
4. Veränderung aus der Bewertung von zur Veräußerung verfügbarer Finanzinstrumente	XXXXXXXXXXXXXX	XXXXXXXXXXXXXX	XXXXXXXXXXXXXX	0,00	XXXXXXXXXXXXXX	0,00
5. Veränderung aus der Bewertung von Beteiligungen	XXXXXXXXXXXXXX	XXXXXXXXXXXXXX	XXXXXXXXXXXXXX	0,00	XXXXXXXXXXXXXX	0,00
6. Veränderung aus der Umrechnung von Vermögen und Fremdmittel in fremder Währung	XXXXXXXXXXXXXX	XXXXXXXXXXXXXX	XXXXXXXXXXXXXX	XXXXXXXXXXXXXX	0,00	0,00
7. Veränderung aus Kapitalverminderungen und -erhöhungen	XXXXXXXXXXXXXX	0,00	0,00	0,00	0,00	0,00
Summe Nettoveränderung, die nicht in die Ergebnisrechnung eingegangen ist						
8. Nettoergebnis des Finanzjahres (SA0)	XXXXXXXXXXXXXX	-334.334,87	XXXXXXXXXXXXXX	XXXXXXXXXXXXXX	XXXXXXXXXXXXXX	-334.334,87
9. Haushaltsrücklagen (SA01)	XXXXXXXXXXXXXX	986.540,03	-986.540,03	XXXXXXXXXXXXXX	XXXXXXXXXXXXXX	0,00
Nettovermögen zum 31.12.2025	14.706.035,21	4.223.275,94	5.326.435,10	0,00	0,00	24.255.746,25

Haushaltspotential (aufbauend auf der Ergebnisrechnung)

MVAG	Mittelverwendungs- und -aufbringungsgruppen	Mittelaufbringung	Mittelverwendung	Saldo
211	Erträge aus der operativen Verwaltungstätigkeit	6.356.075,21		
212	Erträge aus Transfers	1.648.492,41		
213	Finanzerträge	783,79		
Summe Erträge (SU 21)		8.005.351,41		
2117	Nicht finanzierungswirksame operative Erträge (Auflösung von Rückstellungen und Aktivierte Eigenleistungen)	-15.169,68		
2127	Nicht finanzierungswirksamer Transferertrag (Auflösung von Investitionszuschüssen)	-356.624,34		
2136	Sonstige nicht finanzierungswirksame Finanzerträge (Auflösung von RS Bewertung von Beteiligungen und aktiven Finanzinstrumenten)			
Nicht finanzwirksame Erträge		-371.794,02		
Finanzwirksame Erträge		7.633.557,39		
221	Personalaufwand		1.589.453,08	
222	Sachaufwand		4.389.158,12	
223	Transferaufwand		2.023.818,16	
224	Finanzaufwand		337.256,92	
Summe Aufwendungen (SU 22)			8.339.686,28	
2214	Nicht finanzierungswirksamer Personalaufwand (Dotierung RS für Abfertigungen, Jubiläum u. nicht konsumierte Urlaube)		-15.403,37	
2226	Nicht finanzierungswirksamer Sachaufwand (inkl. Abschreibungen, Dotierung von RS Prozess, ausstehende Rechnungen)		-1.590.857,13	
2237	Nicht finanzierungswirksamer Transferaufwand (Dotierungen von RS f. Pensionen)			
2245	Nicht finanzierungswirksamer Finanzaufwand (Wertberichtigungen zu Finanzinstrumenten, Aufwendungen aus der Bewertung von Beteiligungen)			
Nicht finanzwirksame Aufwendungen			-1.606.260,50	
Finanzwirksame Aufwendungen			6.733.425,78	
Finanzwirksames Ergebnis		7.633.557,39	6.733.425,78	900.131,61

MVAG	Mittelverwendungs- und -aufbringungsgruppen	Mittelaufbringung	Mittelverwendung	Saldo
332	Einzahlungen aus der Rückzahlung von Darlehen sowie gewährten Vorschüssen (ohne 332x mit Projektcode - Anzahlungen)			
1141	Vorräte (- Veränderung)			
1142	Gegebene Anzahlungen auf Vorräte (- Veränderung)			
1540	Passive Rechnungsabgrenzung			
	Einzahlungen der Kontengruppe 000-089, die keinem Projekt mit Projektcode 1 zugeordnet sind			
	Einzahlungen der Kontengruppe 30, die keinem Projekt mit Projektcode 1 zugeordnet sind	235.352,21		
	- Erträge der Kontogruppe 80 mit Projektcode 1			
2301	Entnahmen von Rücklagen endfälliger Darlehen (Kontengruppe 893)			
Jährliche wiederkehrende Einzahlungen		235.352,21		
36	Auszahlungen aus der Finanzierungstätigkeit (ohne Projektcode 1)		1.497.269,08	
2401	Zuweisung an Rücklagen endfälliger Darlehen (Kontengruppe 793)			
342	Auszahlungen aus der Gewährung von Darlehen sowie gewährten Vorschüssen (ohne 342x mit Projektcode - Anzahlungen)			
1141	Vorräte (+ Veränderung)			
1142	Gegebene Anzahlungen auf Vorräte (+ Veränderung)			
1170	Aktive Rechnungsabgrenzung			
	Auszahlungen (Investitionen) der Kontengruppe 000-083, die keinem Projekt mit Projektcode 1 zugeordnet sind		70.279,97	
Jährliche wiederkehrende Auszahlungen			1.567.549,05	
	Kontengruppe 871, KT der Ergebnisrechnung, mit Projektcode (BZ)	-311.262,54		
Summe Kapitaltransfers der Ergebnisrechnung		-311.262,54		
H1 Jährliches Haushaltspotential (Eigenmittel)		7.557.647,06	8.300.974,83	-743.327,77
H4VJ Haushaltspotential Vorjahr (Endbestand HP-RL Vorjahr, Konto 935077 = AB)				451.576,12
H2 verfügbares Haushaltspotential (Eigenmittel)				-291.751,65

MVAG	Mittelverwendungs- und -aufbringungsgruppen	Mittelaufbringung	Mittelverwendung	Saldo
Information 1 - Berechnung der tatsächlichen Liquidität				
im verfügbaren Haushaltspotential enthaltene Bedarfszuweisungen zur Liquiditätssteigerung aus Kontogruppe 871, KT der Ergebnisrechnung ohne Projektcode				
tatsächlicher Liquiditätsbedarf ohne Rücklagenauflösung (Abgang)		-291.751,65		
2401	Zuweisungen an Haushaltsrücklagen (Kontengruppe 794)		783,79	
2401	Zuweisungen an Haushaltsrücklagen (Kontengruppe 795)			
Jährliche Aufwände für Rücklagen			783,79	
2301	Entnahmen von Haushaltsrücklagen (Kontengruppe 894)	200.791,82		
2301	Entnahmen von Haushaltsrücklagen (Kontengruppe 895)			
Jährliche RL-Erträge f. Investitionen (finanzw.)		200.791,82		
H3 verfügbares Haushaltspotential (Eigenmittel) nach finanzwirksamen Rücklagen		-90.959,83	783,79	-91.743,62
- Zuweisungen und Umbuchungen an investive Vorhaben			837.628,84	-837.628,84
+ Rückführungen und Umbuchungen von investiven Vorhaben		604.387,12		604.387,12
H4 kumuliertes Haushaltspotential (Eigenmittel) Endbestand		513.427,29	838.412,63	-324.985,34
Information 2 - Abwicklungsbuchung				
H4VJ	Haushaltspotential Rücklage (HP-RL) Anfangsbestand (=Endbestand HP-RL Vorjahr Konto 935077)			451.576,12
	Abwicklung HP-RL (Eigenmittel) - Buchungsbetrag			-776.561,46
	Konto HP RL 935077, tatsächlicher Endbestand			-334.955,88
	Kontrolle (H4 Berechnung zu HP-RL Konto)			9.970,54
Information 3 - Eigenmittel im Kassenbestand				
Kassenbestand "operativ"				
	Forderungen Teilsumme A			
	- Teilsummen a (kurzfristig) der Forderungen aus Beilage 3			16.314,15
	Verbindlichkeiten Teilsumme A			
	+ Teilsummen a (kurzfristig) der Verbindlichkeiten aus Beilage 3			675,00
Summe "Eigenmittel im Kassenbestand"				-340.624,49

MVAG	Mittelverwendungs- und -aufbringungsgruppen	Mittelaufbringung	Mittelverwendung	Saldo
Information 4 - Zuführungen aus dem Detailnachweis				
Aufstellung aller Konten der KG 899 und KG 799 mit bzw. ohne PC				
	1/850000/799		3.397,75	
	1/851000/799		640.194,96	
	1/980000/799		194.036,13	
	2/980000/899	604.387,12		
	Summe ohne PC	604.387,12	837.628,84	-233.241,72
	5/240300/799 PC 1 240300		454.387,12	
	5/639000/799 PC 1 639000		150.000,00	
	6/164000/899 PC 1 164000	135.397,50		
	6/680000/899 PC 1 680000	1.886,74		
	6/710000/899 PC 1 710000	22.958,58		
	6/850000/899 PC 1 850000	3.397,75		
	6/851000/899 PC 1 851000	640.194,96		
	6/853000/899 PC 1 853000	33.793,31		
	Summe mit PC	837.628,84	604.387,12	233.241,72

Ergebnis- und Finanzierungsrechnung Detailnachweis

		MVAG	MVAG	VCQU	Ergebnisrechnung			Finanzierungsrechnung		
		EH	FH		RA 2025	VA 2025	RA - VA	RA 2025	VA 2025	RA - VA
0 Vertretungskörper und allgemeine Verwaltung										
00	Gewählte Gemeindeorgane									
000	Gewählte Gemeindeorgane									
000000	Gemeinderat									
Operative Gebarung										
2/000000+860000	Pensionsbeitrag des Bürgermeisters	2121	3121	15	15.836,22	16.500,00	-663,78	15.836,22	16.500,00	-663,78
SU 21 / 31	Summe Erträge / Einzahlungen operative Gebarung				15.836,22	16.500,00	-663,78	15.836,22	16.500,00	-663,78
1/000000-670000	Versicherungen	2222	3222	24	1.539,75	1.600,00	-60,25	1.539,75	1.600,00	-60,25
1/000000-721000	Bezüge der Organe	2225	3225	22	160.371,65	160.000,00	371,65	160.371,65	160.000,00	371,65
1/000000-728000	Schulungsentgelte	2225	3225	24	95,00		95,00	95,00		95,00
1/000000-752000	Pensionskosten Gemeinde- Beamte/Bürgermeister	2231	3231	26	22.609,93	13.300,00	9.309,93	22.609,93	13.300,00	9.309,93
1/000000-757000	Schulungsbeiträge GV	2234	3234	27	12.821,03	12.900,00	-78,97	12.821,03	12.900,00	-78,97
SU 22 / 32	Summe Aufwendungen / Auszahlungen operative Gebarung				197.437,36	187.800,00	9.637,36	197.437,36	187.800,00	9.637,36
SA 0 / SA 1	(0) Nettoergebnis (21 - 22) / (1) Geldfluss operative Gebarung (31 - 32)				-181.601,14	-171.300,00	-10.301,14	-181.601,14	-171.300,00	-10.301,14
SU 23	Summe Haushaltsrücklagen				0,00	0,00	0,00	0,00	0,00	0,00
SA00	Nettoergebnis nach Zuw./Entn. Haushaltsrücklagen (Saldo 0 +/- SU23)				-181.601,14	-171.300,00	-10.301,14			
Investive Gebarung										
SU 33	Summe Einzahlungen investive Gebarung							0,00	0,00	0,00
SU 34	Summe Auszahlungen investive Gebarung							0,00	0,00	0,00
SA2	Saldo (2) Geldfluss aus der Investiven Gebarung (33 - 34)							0,00	0,00	0,00
SA3	Saldo (3) Nettofinanzierungssaldo (Saldo 1 + Saldo 2)							-181.601,14	-171.300,00	-10.301,14
Finanzierungstätigkeit										
SU 35	Summe Einzahlungen aus der Finanzierungstätigkeit							0,00	0,00	0,00
SU 36	Summe Auszahlungen aus der Finanzierungstätigkeit							0,00	0,00	0,00
SA4	Saldo (4) Geldfluss aus der Finanzierungstätigkeit (35 - 36)							0,00	0,00	0,00
SA5	Saldo (5) Geldfluss aus der voranschlagswirksamen Gebarung (Saldo 3 + Saldo 4)							-181.601,14	-171.300,00	-10.301,14
01	Hauptverwaltung									
010	Zentralamt									
010000	Zentralamt									
Operative Gebarung										
2/010000+811000	Einnahmen aus Vermietung und Verpachtung	2115	3115	14	16.250,21	6.000,00	10.250,21	16.250,21	6.000,00	10.250,21
2/010000+817000	Erträge aus der Auflösung von sonstigen Rückstellungen	2117			602,38		602,38			

		MVAG			Ergebnisrechnung			Finanzierungsrechnung		
		EH	FH	VCQU	RA 2025	VA 2025	RA - VA	RA 2025	VA 2025	RA - VA
2/010000+827000	Kostenersätze f d. Überlassung v. Bedienst. a. Dritte	2116	3116	18	1.480,70	1.000,00	480,70	1.480,70	1.000,00	480,70
2/010000+828000	Rückersätze von Ausgaben (Heizkostenersätze etc.)	2116	3116	18	3.212,17	2.500,00	712,17	3.212,17	2.500,00	712,17
2/010000+829000	Entgelte aus Drucksortenverkauf	2116	3116	18		500,00	-500,00		500,00	-500,00
2/010000+829100	Sonstige Einnahmen	2116	3116	18	379,90	1.000,00	-620,10	796,57	1.000,00	-203,43
SU 21 / 31	Summe Erträge / Einzahlungen operative Gebarung				21.925,36	11.000,00	10.925,36	21.739,65	11.000,00	10.739,65
1/010000-400000	Geringwertige Wirtschaftsgüter (GWG)	2221	3221	23	1.190,50	500,00	690,50	1.190,50	500,00	690,50
1/010000-451000	Beheizung	2221	3221	23	9.258,04	10.000,00	-741,96	9.258,04	10.000,00	-741,96
1/010000-454000	Reinigungsmittel	2221	3221	23	619,62	700,00	-80,38	619,62	700,00	-80,38
1/010000-456000	Schreib-, Zeichen- und sonstige Büromittel	2221	3221	23	6.666,84	5.000,00	1.666,84	6.666,84	5.000,00	1.666,84
1/010000-457000	Gesetzblätter, Zeitschriften, Formulare	2221	3221	23		100,00	-100,00		100,00	-100,00
1/010000-510000	Geldbezüge der VB I	2211	3211	20	94.168,81	96.400,00	-2.231,19	94.168,81	96.400,00	-2.231,19
1/010000-511000	Geldbezüge für	2211	3211	20	64.658,20	65.100,00	-441,80	64.658,20	65.100,00	-441,80
1/010000-522000	Geldbezüge der nicht ganzjährig beschäftigten Angestellten	2211	3211	20	4.526,29	3.500,00	1.026,29	4.526,29	3.500,00	1.026,29
1/010000-523000	Geldbezüge der nicht ganzjährig beschäftigten Arbeiter	2211	3211	20	1.391,25	2.000,00	-608,75	1.391,25	2.000,00	-608,75
1/010000-565000	Mehrleistungsvergütungen	2211	3211	20	3.054,31	3.000,00	54,31	3.054,31	3.000,00	54,31
1/010000-569000	Sonstige Nebengebühren	2211	3211	20	1.930,08	900,00	1.030,08	1.930,08	900,00	1.030,08
1/010000-580000	DGB zur SV der VB	2212	3212	20	4.854,22	4.900,00	-45,78	4.854,22	4.900,00	-45,78
1/010000-582000	Sonst. Dienstgeberbeiträge z. sozialen Sicherheit	2212	3212	20	35.014,75	35.900,00	-885,25	35.014,75	35.900,00	-885,25
1/010000-591000	Dotierung von Rückstellungen für Abfertigungen	2214			295,25	500,00	-204,75			
1/010000-592000	Dotierung von Rückstellungen für Jubiläumswendungen	2214			3.385,54	1.900,00	1.485,54			
1/010000-600000	Strom - Beleuchtung	2222	3222	24	3.616,27	2.000,00	1.616,27	3.616,27	2.000,00	1.616,27
1/010000-614000	Instandhaltung von Gebäuden	2224	3224	24	682,34	500,00	182,34	682,34	500,00	182,34
1/010000-616000	Instandhaltung von Maschinen und maschinellen Anlagen	2224	3224	24	2.632,10	2.000,00	632,10	2.632,10	2.000,00	632,10
1/010000-630000	Portogebühren	2222	3222	24	6.219,20	6.500,00	-280,80	6.219,20	6.500,00	-280,80
1/010000-631000	Telefon, Telefax	2222	3222	24	2.492,14	2.500,00	-7,86	2.492,14	2.500,00	-7,86
1/010000-670000	Versicherungen	2222	3222	24	3.168,70	3.300,00	-131,30	3.168,70	3.300,00	-131,30
1/010000-680000	Planmäßige Abschreibung	2226			1.710,45	1.700,00	10,45			
1/010000-710000	Öffentliche Abgaben	2225	3225	24	5.525,58	7.500,00	-1.974,42	5.525,58	7.500,00	-1.974,42
1/010000-724000	Reisegebühren	2225	3225	24		400,00	-400,00		400,00	-400,00
1/010000-728000	Entgelte f. sonst. Leistungen v. Firmen	2225	3225	24	53.249,13	50.000,00	3.249,13	53.249,13	50.000,00	3.249,13
1/010000-729000	Sonstige Ausgaben	2225	3225	24	13.934,46	15.000,00	-1.065,54	13.934,46	15.000,00	-1.065,54
SU 22 / 32	Summe Aufwendungen / Auszahlungen operative Gebarung				324.244,07	321.800,00	2.444,07	318.852,83	317.700,00	1.152,83

	MVAG	MVAG	VCQU	Ergebnisrechnung			Finanzierungsrechnung				
				EH	FH	RA 2025	VA 2025	RA - VA	RA 2025	VA 2025	RA - VA
SA 0 / SA 1		(0) Nettoergebnis (21 - 22) / (1) Geldfluss operative Gebarung (31 - 32)			-302.318,71	-310.800,00	8.481,29	-297.113,18	-306.700,00	9.586,82	
SU 23		Summe Haushaltsrücklagen			0,00	0,00	0,00	0,00	0,00	0,00	
SA00		Nettoergebnis nach Zuw./Entn. Haushaltsrücklagen (Saldo 0 +/- SU23)			-302.318,71	-310.800,00	8.481,29				
Investive Gebarung											
SU 33		Summe Einzahlungen investive Gebarung						0,00	0,00	0,00	
SU 34		Summe Auszahlungen investive Gebarung						0,00	0,00	0,00	
SA2		Saldo (2) Geldfluss aus der Investiven Gebarung (33 - 34)						0,00	0,00	0,00	
SA3		Saldo (3) Nettofinanzierungssaldo (Saldo 1 + Saldo 2)						-297.113,18	-306.700,00	9.586,82	
Finanzierungstätigkeit											
SU 35		Summe Einzahlungen aus der Finanzierungstätigkeit						0,00	0,00	0,00	
SU 36		Summe Auszahlungen aus der Finanzierungstätigkeit						0,00	0,00	0,00	
SA4		Saldo (4) Geldfluss aus der Finanzierungstätigkeit (35 - 36)						0,00	0,00	0,00	
SA5		Saldo (5) Geldfluss aus der voranschlagswirksamen Gebarung (Saldo 3 + Saldo 4)						-297.113,18	-306.700,00	9.586,82	
015		Pressestelle, Amtsblatt und Öffentlichkeitsarbeit									
015000		Amtsblatt									
Operative Gebarung											
2/015000+810000		Erlös aus Inseratenwerbung	2114	3114	13	575,00	1.500,00	-925,00	575,00	1.500,00	-925,00
SU 21 / 31		Summe Erträge / Einzahlungen operative Gebarung			575,00	1.500,00	-925,00	575,00	1.500,00	-925,00	
1/015000-413000		Kosten der Gemeindezeitung	2221	3221	23	4.273,14	3.000,00	1.273,14	4.273,14	3.000,00	1.273,14
SU 22 / 32		Summe Aufwendungen / Auszahlungen operative Gebarung			4.273,14	3.000,00	1.273,14	4.273,14	3.000,00	1.273,14	
SA 0 / SA 1		(0) Nettoergebnis (21 - 22) / (1) Geldfluss operative Gebarung (31 - 32)			-3.698,14	-1.500,00	-2.198,14	-3.698,14	-1.500,00	-2.198,14	
SU 23		Summe Haushaltsrücklagen			0,00	0,00	0,00	0,00	0,00	0,00	
SA00		Nettoergebnis nach Zuw./Entn. Haushaltsrücklagen (Saldo 0 +/- SU23)			-3.698,14	-1.500,00	-2.198,14				
Investive Gebarung											
SU 33		Summe Einzahlungen investive Gebarung						0,00	0,00	0,00	
SU 34		Summe Auszahlungen investive Gebarung						0,00	0,00	0,00	
SA2		Saldo (2) Geldfluss aus der Investiven Gebarung (33 - 34)						0,00	0,00	0,00	
SA3		Saldo (3) Nettofinanzierungssaldo (Saldo 1 + Saldo 2)						-3.698,14	-1.500,00	-2.198,14	
Finanzierungstätigkeit											
SU 35		Summe Einzahlungen aus der Finanzierungstätigkeit						0,00	0,00	0,00	
SU 36		Summe Auszahlungen aus der Finanzierungstätigkeit						0,00	0,00	0,00	
SA4		Saldo (4) Geldfluss aus der Finanzierungstätigkeit (35 - 36)						0,00	0,00	0,00	
SA5		Saldo (5) Geldfluss aus der voranschlagswirksamen Gebarung (Saldo 3 + Saldo 4)						-3.698,14	-1.500,00	-2.198,14	

		MVAG			Ergebnisrechnung			Finanzierungsrechnung		
		EH	FH	VCQU	RA 2025	VA 2025	RA - VA	RA 2025	VA 2025	RA - VA
019	Repräsentation									
019000	Repräsentation									
Operative Gebarung										
2/019000+829000	Sonstige Einnahmen (Standgebühren etc.)	2116	3116	18	506,00	1.000,00	-494,00	506,00	1.000,00	-494,00
SU 21 / 31	Summe Erträge / Einzahlungen operative Gebarung				506,00	1.000,00	-494,00	506,00	1.000,00	-494,00
1/019000-723000	Amtspauschalien und Repräsentationsausgaben (Förd.Standgeb.)	2225	3225	24	17.280,10	14.000,00	3.280,10	17.280,10	14.000,00	3.280,10
SU 22 / 32	Summe Aufwendungen / Auszahlungen operative Gebarung				17.280,10	14.000,00	3.280,10	17.280,10	14.000,00	3.280,10
SA 0 / SA 1	(0) Nettoergebnis (21 - 22) / (1) Geldfluss operative Gebarung (31 - 32)				-16.774,10	-13.000,00	-3.774,10	-16.774,10	-13.000,00	-3.774,10
SU 23	Summe Haushaltsrücklagen				0,00	0,00	0,00	0,00	0,00	0,00
SA00	Nettoergebnis nach Zuw./Entn. Haushaltsrücklagen (Saldo 0 +/- SU23)				-16.774,10	-13.000,00	-3.774,10			
Investive Gebarung										
SU 33	Summe Einzahlungen investive Gebarung							0,00	0,00	0,00
SU 34	Summe Auszahlungen investive Gebarung							0,00	0,00	0,00
SA2	Saldo (2) Geldfluss aus der Investiven Gebarung (33 - 34)							0,00	0,00	0,00
SA3	Saldo (3) Nettofinanzierungssaldo (Saldo 1 + Saldo 2)							-16.774,10	-13.000,00	-3.774,10
Finanzierungstätigkeit										
SU 35	Summe Einzahlungen aus der Finanzierungstätigkeit							0,00	0,00	0,00
SU 36	Summe Auszahlungen aus der Finanzierungstätigkeit							0,00	0,00	0,00
SA4	Saldo (4) Geldfluss aus der Finanzierungstätigkeit (35 - 36)							0,00	0,00	0,00
SA5	Saldo (5) Geldfluss aus der voranschlagswirksamen Gebarung (Saldo 3 + Saldo 4)							-16.774,10	-13.000,00	-3.774,10
02	Hauptverwaltung									
020	Rechtsamt									
020000	Rechtsamt									
Operative Gebarung										
SU 21 / 31	Summe Erträge / Einzahlungen operative Gebarung				0,00	0,00	0,00	0,00	0,00	0,00
1/020000-640000	Rechtskosten	2222	3222	24	14.228,05	10.000,00	4.228,05	14.228,05	10.000,00	4.228,05
SU 22 / 32	Summe Aufwendungen / Auszahlungen operative Gebarung				14.228,05	10.000,00	4.228,05	14.228,05	10.000,00	4.228,05
SA 0 / SA 1	(0) Nettoergebnis (21 - 22) / (1) Geldfluss operative Gebarung (31 - 32)				-14.228,05	-10.000,00	-4.228,05	-14.228,05	-10.000,00	-4.228,05
SU 23	Summe Haushaltsrücklagen				0,00	0,00	0,00	0,00	0,00	0,00
SA00	Nettoergebnis nach Zuw./Entn. Haushaltsrücklagen (Saldo 0 +/- SU23)				-14.228,05	-10.000,00	-4.228,05			
Investive Gebarung										
SU 33	Summe Einzahlungen investive Gebarung							0,00	0,00	0,00
SU 34	Summe Auszahlungen investive Gebarung							0,00	0,00	0,00

		MVAG	MVAG	VCQU	Ergebnisrechnung			Finanzierungsrechnung		
		EH	FH		RA 2025	VA 2025	RA - VA	RA 2025	VA 2025	RA - VA
SA2	Saldo (2) Geldfluss aus der Investiven Gebarung (33 – 34)							0,00	0,00	0,00
SA3	Saldo (3) Nettofinanzierungssaldo (Saldo 1 + Saldo 2)							-14.228,05	-10.000,00	-4.228,05
Finanzierungstätigkeit										
SU 35	Summe Einzahlungen aus der Finanzierungstätigkeit							0,00	0,00	0,00
SU 36	Summe Auszahlungen aus der Finanzierungstätigkeit							0,00	0,00	0,00
SA4	Saldo (4) Geldfluss aus der Finanzierungstätigkeit (35 – 36)							0,00	0,00	0,00
SA5	Saldo (5) Geldfluss aus der voranschlagswirksamen Gebarung (Saldo 3 + Saldo 4)							-14.228,05	-10.000,00	-4.228,05
021 Statistisches Amt										
021000 Statistisches Amt										
Operative Gebarung										
2/021000+816000	Div.Ersätze für stat. Erhebungen	2114	3114	13	171,11	200,00	-28,89	171,11	200,00	-28,89
SU 21 / 31	Summe Erträge / Einzahlungen operative Gebarung				171,11	200,00	-28,89	171,11	200,00	-28,89
SU 22 / 32	Summe Aufwendungen / Auszahlungen operative Gebarung				0,00	0,00	0,00	0,00	0,00	0,00
SA 0 / SA 1	(0) Nettoergebnis (21 - 22) / (1) Geldfluss operative Gebarung (31 – 32)				171,11	200,00	-28,89	171,11	200,00	-28,89
SU 23	Summe Haushaltsrücklagen				0,00	0,00	0,00	0,00	0,00	0,00
SA00	Nettoergebnis nach Zuw./Entn. Haushaltsrücklagen (Saldo 0 +/- SU23)				171,11	200,00	-28,89			
Investive Gebarung										
SU 33	Summe Einzahlungen investive Gebarung							0,00	0,00	0,00
SU 34	Summe Auszahlungen investive Gebarung							0,00	0,00	0,00
SA2	Saldo (2) Geldfluss aus der Investiven Gebarung (33 – 34)							0,00	0,00	0,00
SA3	Saldo (3) Nettofinanzierungssaldo (Saldo 1 + Saldo 2)							171,11	200,00	-28,89
Finanzierungstätigkeit										
SU 35	Summe Einzahlungen aus der Finanzierungstätigkeit							0,00	0,00	0,00
SU 36	Summe Auszahlungen aus der Finanzierungstätigkeit							0,00	0,00	0,00
SA4	Saldo (4) Geldfluss aus der Finanzierungstätigkeit (35 – 36)							0,00	0,00	0,00
SA5	Saldo (5) Geldfluss aus der voranschlagswirksamen Gebarung (Saldo 3 + Saldo 4)							171,11	200,00	-28,89
022 Standesamt										
022000 Standesamt										
Operative Gebarung										
SU 21 / 31	Summe Erträge / Einzahlungen operative Gebarung				0,00	0,00	0,00	0,00	0,00	0,00
1/022000-752000	Standesamts- u.Staatsbürgerschaftverband Hollabrunn	2231	3231	26	32.258,53	32.300,00	-41,47	32.258,53	32.300,00	-41,47
SU 22 / 32	Summe Aufwendungen / Auszahlungen operative Gebarung				32.258,53	32.300,00	-41,47	32.258,53	32.300,00	-41,47
SA 0 / SA 1	(0) Nettoergebnis (21 - 22) / (1) Geldfluss operative Gebarung (31 – 32)				-32.258,53	-32.300,00	41,47	-32.258,53	-32.300,00	41,47
SU 23	Summe Haushaltsrücklagen				0,00	0,00	0,00	0,00	0,00	0,00
SA00	Nettoergebnis nach Zuw./Entn. Haushaltsrücklagen (Saldo 0 +/- SU23)				-32.258,53	-32.300,00	41,47			

		MVAG			Ergebnisrechnung			Finanzierungsrechnung		
		MVAG EH	MVAG FH	VCQU	RA 2025	VA 2025	RA - VA	RA 2025	VA 2025	RA - VA
Investive Gebarung										
SU 33	Summe Einzahlungen investive Gebarung							0,00	0,00	0,00
SU 34	Summe Auszahlungen investive Gebarung							0,00	0,00	0,00
SA2	Saldo (2) Geldfluss aus der Investiven Gebarung (33 – 34)							0,00	0,00	0,00
SA3	Saldo (3) Nettofinanzierungssaldo (Saldo 1 + Saldo 2)							-32.258,53	-32.300,00	41,47
Finanzierungstätigkeit										
SU 35	Summe Einzahlungen aus der Finanzierungstätigkeit							0,00	0,00	0,00
SU 36	Summe Auszahlungen aus der Finanzierungstätigkeit							0,00	0,00	0,00
SA4	Saldo (4) Geldfluss aus der Finanzierungstätigkeit (35 – 36)							0,00	0,00	0,00
SA5	Saldo (5) Geldfluss aus der voranschlagswirksamen Gebarung (Saldo 3 + Saldo 4)							-32.258,53	-32.300,00	41,47
024	Wahlamt									
024000	Wahlamt									
Operative Gebarung										
2/024000+816000	Kostenersätze für Wahlen	2114	3114	13	3.425,09	3.000,00	425,09	3.425,09	3.000,00	425,09
SU 21 / 31	Summe Erträge / Einzahlungen operative Gebarung				3.425,09	3.000,00	425,09	3.425,09	3.000,00	425,09
1/024000-728000	Entgelte f. sonstige Leistungen b. Wahlen	2225	3225	24	8.437,23	8.500,00	-62,77	8.437,23	8.500,00	-62,77
SU 22 / 32	Summe Aufwendungen / Auszahlungen operative Gebarung				8.437,23	8.500,00	-62,77	8.437,23	8.500,00	-62,77
SA 0 / SA 1	(0) Nettoergebnis (21 - 22) / (1) Geldfluss operative Gebarung (31 – 32)				-5.012,14	-5.500,00	487,86	-5.012,14	-5.500,00	487,86
SU 23	Summe Haushaltsrücklagen				0,00	0,00	0,00	0,00	0,00	0,00
SA00	Nettoergebnis nach Zuw./Entn. Haushaltsrücklagen (Saldo 0 +/- SU23)				-5.012,14	-5.500,00	487,86			
Investive Gebarung										
SU 33	Summe Einzahlungen investive Gebarung							0,00	0,00	0,00
SU 34	Summe Auszahlungen investive Gebarung							0,00	0,00	0,00
SA2	Saldo (2) Geldfluss aus der Investiven Gebarung (33 – 34)							0,00	0,00	0,00
SA3	Saldo (3) Nettofinanzierungssaldo (Saldo 1 + Saldo 2)							-5.012,14	-5.500,00	487,86
Finanzierungstätigkeit										
SU 35	Summe Einzahlungen aus der Finanzierungstätigkeit							0,00	0,00	0,00
SU 36	Summe Auszahlungen aus der Finanzierungstätigkeit							0,00	0,00	0,00
SA4	Saldo (4) Geldfluss aus der Finanzierungstätigkeit (35 – 36)							0,00	0,00	0,00
SA5	Saldo (5) Geldfluss aus der voranschlagswirksamen Gebarung (Saldo 3 + Saldo 4)							-5.012,14	-5.500,00	487,86
029	Amtsgebäude									
029000	Amtsgebäude									
Operative Gebarung										
2/029000+811000	Einnahmen aus Vermietung (Gemeindesaal)	2115	3115	14	2.735,18	3.500,00	-764,82	2.735,18	3.500,00	-764,82

		MVAG	MVAG	VCQU	Ergebnisrechnung			Finanzierungsrechnung		
		EH	FH		RA 2025	VA 2025	RA - VA	RA 2025	VA 2025	RA - VA
2/029000+811100	Miete Ordination	2115	3115	14	14.452,80	17.000,00	-2.547,20	14.452,80	17.000,00	-2.547,20
2/029000+817000	Erträge aus der Auflösung von sonstigen Rückstellungen	2117			150,60		150,60			
2/029000+829000	Sonstige Einnahmen	2116	3116	18	793,57	1.000,00	-206,43	793,57	1.000,00	-206,43
SU 21 / 31	Summe Erträge / Einzahlungen operative Gebarung				18.132,15	21.500,00	-3.367,85	17.981,55	21.500,00	-3.518,45
1/029000-400000	Geringwertige Wirtschaftsgüter (GWG)	2221	3221	23		300,00	-300,00		300,00	-300,00
1/029000-451000	Beheizung - Saal	2221	3221	23	3.427,06	3.000,00	427,06	3.427,06	3.000,00	427,06
1/029000-510000	Geldbezüge der Vertragsbediensteten der Verwaltung	2211	3211	20	4.093,82	4.900,00	-806,18	4.093,82	4.900,00	-806,18
1/029000-522000	Geldbezüge der nicht ganzjährig beschäftigten Angestellten	2211	3211			200,00	-200,00		200,00	-200,00
1/029000-565000	Mehrleistungsvergütungen	2211	3211	20	77,60	100,00	-22,40	77,60	100,00	-22,40
1/029000-580000	Dienstgeberbeiträge zum Ausgleichsfonds für Familienbeihilfen	2212	3212	20	154,35	400,00	-245,65	154,35	400,00	-245,65
1/029000-582000	Sonstige Dienstgeberbeiträge zur sozialen Sicherheit	2212	3212	20	891,44	1.400,00	-508,56	891,44	1.400,00	-508,56
1/029000-600000	Strom (Beleuchtung)	2222	3222	24	667,97	700,00	-32,03	667,97	700,00	-32,03
1/029000-614500	Instandhaltung Gemeindehaus	2224	3224	24		300,00	-300,00		300,00	-300,00
1/029000-616000	Instandhaltung von Maschinen u.maschinellen Anlagen	2224	3224	24	2.080,42	2.000,00	80,42	2.080,42	2.000,00	80,42
1/029000-650000	Kreditzinsen	2241	3241	25	337,53	500,00	-162,47	337,53	500,00	-162,47
1/029000-670000	Versicherungen	2222	3222	24	2.610,62	2.600,00	10,62	2.610,62	2.600,00	10,62
1/029000-680000	Planmäßige Abschreibung	2226			38.028,71	100,00	37.928,71			
1/029000-710000	Öffentliche Abgaben	2225	3225	24	3.887,22	3.000,00	887,22	3.887,22	3.000,00	887,22
1/029000-728000	Entgelte f. sonstige Leistungen v. Firmen (Veranstaltungsbetreuung)	2225	3225	24	870,00		870,00	870,00		870,00
SU 22 / 32	Summe Aufwendungen / Auszahlungen operative Gebarung				57.126,74	19.500,00	37.626,74	19.098,03	19.400,00	-301,97
SA 0 / SA 1	(0) Nettoergebnis (21 - 22) / (1) Geldfluss operative Gebarung (31 - 32)				-38.994,59	2.000,00	-40.994,59	-1.116,48	2.100,00	-3.216,48
SU 23	Summe Haushaltsrücklagen				0,00	0,00	0,00	0,00	0,00	0,00
SA00	Nettoergebnis nach Zuw./Entn. Haushaltsrücklagen (Saldo 0 +/- SU23)				-38.994,59	2.000,00	-40.994,59			
Investive Gebarung										
SU 33	Summe Einzahlungen investive Gebarung							0,00	0,00	0,00
SU 34	Summe Auszahlungen investive Gebarung							0,00	0,00	0,00
SA2	Saldo (2) Geldfluss aus der Investiven Gebarung (33 - 34)							0,00	0,00	0,00
SA3	Saldo (3) Nettofinanzierungssaldo (Saldo 1 + Saldo 2)							-1.116,48	2.100,00	-3.216,48
Finanzierungstätigkeit										
SU 35	Summe Einzahlungen aus der Finanzierungstätigkeit							0,00	0,00	0,00
1/029000-341000	Darlehenstilgung (Landesdarlehen)		3611	64				8.224,05	8.200,00	24,05
SU 36	Summe Auszahlungen aus der Finanzierungstätigkeit							8.224,05	8.200,00	24,05
SA4	Saldo (4) Geldfluss aus der Finanzierungstätigkeit (35 - 36)							-8.224,05	-8.200,00	-24,05

		MVAG	MVAG	VCQU	Ergebnisrechnung			Finanzierungsrechnung		
		EH	FH		RA 2025	VA 2025	RA - VA	RA 2025	VA 2025	RA - VA
SA5	Saldo (5) Geldfluss aus der voranschlagswirksamen Gebarung (Saldo 3 + Saldo 4)							-9.340,53	-6.100,00	-3.240,53
03	Bauverwaltung									
031	Amt für Raumordnung und Raumplanung									
031000	Amt für Raumordnung									
Operative Gebarung										
2/031000+816000	Kostenbeiträge f. Raumordnungsverfahren	2114	3114	13		1.000,00	-1.000,00		1.000,00	-1.000,00
SU 21 / 31	Summe Erträge / Einzahlungen operative Gebarung				0,00	1.000,00	-1.000,00	0,00	1.000,00	-1.000,00
1/031000-680000	Planmäßige Abschreibung	2226			28.474,52	21.600,00	6.874,52			
SU 22 / 32	Summe Aufwendungen / Auszahlungen operative Gebarung				28.474,52	21.600,00	6.874,52	0,00	0,00	0,00
SA 0 / SA 1	(0) Nettoergebnis (21 - 22) / (1) Geldfluss operative Gebarung (31 - 32)				-28.474,52	-20.600,00	-7.874,52	0,00	1.000,00	-1.000,00
SU 23	Summe Haushaltsrücklagen				0,00	0,00	0,00	0,00	0,00	0,00
SA00	Nettoergebnis nach Zuw./Entn. Haushaltsrücklagen (Saldo 0 +/- SU23)				-28.474,52	-20.600,00	-7.874,52			
Investive Gebarung										
SU 33	Summe Einzahlungen investive Gebarung							0,00	0,00	0,00
1/031000-070000	Aktivierungsfähige Rechte (immaterielle Vermögenswerte) Flächenwidmung		3411	2 42				38.603,81	30.000,00	8.603,81
SU 34	Summe Auszahlungen investive Gebarung							38.603,81	30.000,00	8.603,81
SA2	Saldo (2) Geldfluss aus der Investiven Gebarung (33 - 34)							-38.603,81	-30.000,00	-8.603,81
SA3	Saldo (3) Nettofinanzierungssaldo (Saldo 1 + Saldo 2)							-38.603,81	-29.000,00	-9.603,81
Finanzierungstätigkeit										
SU 35	Summe Einzahlungen aus der Finanzierungstätigkeit							0,00	0,00	0,00
SU 36	Summe Auszahlungen aus der Finanzierungstätigkeit							0,00	0,00	0,00
SA4	Saldo (4) Geldfluss aus der Finanzierungstätigkeit (35 - 36)							0,00	0,00	0,00
SA5	Saldo (5) Geldfluss aus der voranschlagswirksamen Gebarung (Saldo 3 + Saldo 4)							-38.603,81	-29.000,00	-9.603,81
032	Vermessungsamt									
032000	Vermessungsamt									
Operative Gebarung										
SU 21 / 31	Summe Erträge / Einzahlungen operative Gebarung				0,00	0,00	0,00	0,00	0,00	0,00
1/032000-728000	Entgelte f. sonstige Leistungen v. Firmen	2225	3225	24	4.302,51	5.000,00	-697,49	4.302,51	5.000,00	-697,49
SU 22 / 32	Summe Aufwendungen / Auszahlungen operative Gebarung				4.302,51	5.000,00	-697,49	4.302,51	5.000,00	-697,49
SA 0 / SA 1	(0) Nettoergebnis (21 - 22) / (1) Geldfluss operative Gebarung (31 - 32)				-4.302,51	-5.000,00	697,49	-4.302,51	-5.000,00	697,49
SU 23	Summe Haushaltsrücklagen				0,00	0,00	0,00	0,00	0,00	0,00
SA00	Nettoergebnis nach Zuw./Entn. Haushaltsrücklagen (Saldo 0 +/- SU23)				-4.302,51	-5.000,00	697,49			

	MVAG	MVAG	VCQU	Ergebnisrechnung			Finanzierungsrechnung			
				EH	FH	RA 2025	VA 2025	RA - VA	RA 2025	VA 2025
Investive Gebarung										
SU 33								0,00	0,00	0,00
SU 34								0,00	0,00	0,00
SA2								0,00	0,00	0,00
SA3								-4.302,51	-5.000,00	697,49
Finanzierungstätigkeit										
SU 35								0,00	0,00	0,00
SU 36								0,00	0,00	0,00
SA4								0,00	0,00	0,00
SA5								-4.302,51	-5.000,00	697,49
06 Sonstige Maßnahmen										
060 Beiträge an Verbände, Vereine oder sonstige Organisationen										
060000 Verände und Vereine										
Operative Gebarung										
SU 21 / 31								0,00	0,00	0,00
1/060000-726000								24.613,04	24.700,00	-86,96
SU 22 / 32								24.613,04	24.700,00	-86,96
SA 0 / SA 1								-24.613,04	-24.700,00	86,96
SU 23								0,00	0,00	0,00
SA00								-24.613,04	-24.700,00	86,96
Investive Gebarung										
SU 33								0,00	0,00	0,00
SU 34								0,00	0,00	0,00
SA2								0,00	0,00	0,00
SA3								-24.613,04	-24.700,00	86,96
Finanzierungstätigkeit										
SU 35								0,00	0,00	0,00
SU 36								0,00	0,00	0,00
SA4								0,00	0,00	0,00
SA5								-24.613,04	-24.700,00	86,96
061 Sonstige Subventionen										
061000 Sonstige Subventionen										
Operative Gebarung										
SU 21 / 31								0,00	0,00	0,00

		MVAG			Ergebnisrechnung			Finanzierungsrechnung		
		EH	FH	VCQU	RA 2025	VA 2025	RA - VA	RA 2025	VA 2025	RA - VA
1/061000-757000	Förd. Geschichtsver., Gesunde Gemeinde, Kunst-u.Kulturv. etc.	2234	3234	27	6.500,00	6.000,00	500,00	6.500,00	6.000,00	500,00
SU 22 / 32	Summe Aufwendungen / Auszahlungen operative Gebarung				6.500,00	6.000,00	500,00	6.500,00	6.000,00	500,00
SA 0 / SA 1	(0) Nettoergebnis (21 - 22) / (1) Geldfluss operative Gebarung (31 - 32)				-6.500,00	-6.000,00	-500,00	-6.500,00	-6.000,00	-500,00
SU 23	Summe Haushaltsrücklagen				0,00	0,00	0,00	0,00	0,00	0,00
SA00	Nettoergebnis nach Zuw./Entn. Haushaltsrücklagen (Saldo 0 +/- SU23)				-6.500,00	-6.000,00	-500,00			
Investive Gebarung										
SU 33	Summe Einzahlungen investive Gebarung							0,00	0,00	0,00
SU 34	Summe Auszahlungen investive Gebarung							0,00	0,00	0,00
SA2	Saldo (2) Geldfluss aus der Investiven Gebarung (33 - 34)							0,00	0,00	0,00
SA3	Saldo (3) Nettofinanzierungssaldo (Saldo 1 + Saldo 2)							-6.500,00	-6.000,00	-500,00
Finanzierungstätigkeit										
SU 35	Summe Einzahlungen aus der Finanzierungstätigkeit							0,00	0,00	0,00
SU 36	Summe Auszahlungen aus der Finanzierungstätigkeit							0,00	0,00	0,00
SA4	Saldo (4) Geldfluss aus der Finanzierungstätigkeit (35 - 36)							0,00	0,00	0,00
SA5	Saldo (5) Geldfluss aus der voranschlagswirksamen Gebarung (Saldo 3 + Saldo 4)							-6.500,00	-6.000,00	-500,00
08	Pensionen (soweit nicht aufgeteilt)									
080	Pensionen (soweit nicht aufgeteilt)									
080000	Pensionen									
Operative Gebarung										
SU 21 / 31	Summe Erträge / Einzahlungen operative Gebarung				0,00	0,00	0,00	0,00	0,00	0,00
1/080000-752000	Laufende Transferzahlungen an Gemeindeverb.(BGM-Pension)	2231	3231	26	16.519,56	16.000,00	519,56	16.519,56	16.000,00	519,56
SU 22 / 32	Summe Aufwendungen / Auszahlungen operative Gebarung				16.519,56	16.000,00	519,56	16.519,56	16.000,00	519,56
SA 0 / SA 1	(0) Nettoergebnis (21 - 22) / (1) Geldfluss operative Gebarung (31 - 32)				-16.519,56	-16.000,00	-519,56	-16.519,56	-16.000,00	-519,56
SU 23	Summe Haushaltsrücklagen				0,00	0,00	0,00	0,00	0,00	0,00
SA00	Nettoergebnis nach Zuw./Entn. Haushaltsrücklagen (Saldo 0 +/- SU23)				-16.519,56	-16.000,00	-519,56			
Investive Gebarung										
SU 33	Summe Einzahlungen investive Gebarung							0,00	0,00	0,00
SU 34	Summe Auszahlungen investive Gebarung							0,00	0,00	0,00
SA2	Saldo (2) Geldfluss aus der Investiven Gebarung (33 - 34)							0,00	0,00	0,00
SA3	Saldo (3) Nettofinanzierungssaldo (Saldo 1 + Saldo 2)							-16.519,56	-16.000,00	-519,56
Finanzierungstätigkeit										
SU 35	Summe Einzahlungen aus der Finanzierungstätigkeit							0,00	0,00	0,00
SU 36	Summe Auszahlungen aus der Finanzierungstätigkeit							0,00	0,00	0,00
SA4	Saldo (4) Geldfluss aus der Finanzierungstätigkeit (35 - 36)							0,00	0,00	0,00

		MVAG MVAG VCQU			Ergebnisrechnung			Finanzierungsrechnung		
		EH	FH		RA 2025	VA 2025	RA - VA	RA 2025	VA 2025	RA - VA
SA5	Saldo (5) Geldfluss aus der voranschlagswirksamen Gebarung (Saldo 3 + Saldo 4)							-16.519,56	-16.000,00	-519,56
09	Personalbetreuung									
091	Personalausbildung und Personalfortbildung									
091000	Personalausbildung,									
Operative Gebarung										
SU 21 / 31	Summe Erträge / Einzahlungen operative Gebarung				0,00	0,00	0,00	0,00	0,00	0,00
1/091000-728000	Fortbildung für Personal	2225	3225	24	10.143,92	6.000,00	4.143,92	10.143,92	6.000,00	4.143,92
SU 22 / 32	Summe Aufwendungen / Auszahlungen operative Gebarung				10.143,92	6.000,00	4.143,92	10.143,92	6.000,00	4.143,92
SA 0 / SA 1	(0) Nettoergebnis (21 - 22) / (1) Geldfluss operative Gebarung (31 - 32)				-10.143,92	-6.000,00	-4.143,92	-10.143,92	-6.000,00	-4.143,92
SU 23	Summe Haushaltsrücklagen				0,00	0,00	0,00	0,00	0,00	0,00
SA00	Nettoergebnis nach Zuw./Entn. Haushaltsrücklagen (Saldo 0 +/- SU23)				-10.143,92	-6.000,00	-4.143,92			
Investive Gebarung										
SU 33	Summe Einzahlungen investive Gebarung							0,00	0,00	0,00
SU 34	Summe Auszahlungen investive Gebarung							0,00	0,00	0,00
SA2	Saldo (2) Geldfluss aus der Investiven Gebarung (33 - 34)							0,00	0,00	0,00
SA3	Saldo (3) Nettofinanzierungssaldo (Saldo 1 + Saldo 2)							-10.143,92	-6.000,00	-4.143,92
Finanzierungstätigkeit										
SU 35	Summe Einzahlungen aus der Finanzierungstätigkeit							0,00	0,00	0,00
SU 36	Summe Auszahlungen aus der Finanzierungstätigkeit							0,00	0,00	0,00
SA4	Saldo (4) Geldfluss aus der Finanzierungstätigkeit (35 - 36)							0,00	0,00	0,00
SA5	Saldo (5) Geldfluss aus der voranschlagswirksamen Gebarung (Saldo 3 + Saldo 4)							-10.143,92	-6.000,00	-4.143,92

		MVAG	MVAG	VCQU	Ergebnisrechnung			Finanzierungsrechnung		
		EH	FH		RA 2025	VA 2025	RA - VA	RA 2025	VA 2025	RA - VA
1 Öffentliche Ordnung und Sicherheit										
16	Feuerwehrwesen									
163	Freiwillige Feuerwehren									
163000	Freiwillige Feuerwehren									
Operative Gebarung										
SU 21 / 31	Summe Erträge / Einzahlungen operative Gebarung				0,00	0,00	0,00	0,00	0,00	0,00
1/163000-680000	Planmäßige Abschreibung	2226			100.349,12	76.800,00	23.549,12			
1/163000-754000	Förderungen Feuerwehren MG Wullersdorf	2231	3231	26	32.204,88	32.500,00	-295,12	32.204,88	32.500,00	-295,12
SU 22 / 32	Summe Aufwendungen / Auszahlungen operative Gebarung				132.554,00	109.300,00	23.254,00	32.204,88	32.500,00	-295,12
SA 0 / SA 1	(0) Nettoergebnis (21 - 22) / (1) Geldfluss operative Gebarung (31 - 32)				-132.554,00	-109.300,00	-23.254,00	-32.204,88	-32.500,00	295,12
SU 23	Summe Haushaltsrücklagen				0,00	0,00	0,00	0,00	0,00	0,00
SA00	Nettoergebnis nach Zuw./Entn. Haushaltsrücklagen (Saldo 0 +/- SU23)				-132.554,00	-109.300,00	-23.254,00			
Investive Gebarung										
SU 33	Summe Einzahlungen investive Gebarung							0,00	0,00	0,00
SU 34	Summe Auszahlungen investive Gebarung							0,00	0,00	0,00
SA2	Saldo (2) Geldfluss aus der Investiven Gebarung (33 - 34)							0,00	0,00	0,00
SA3	Saldo (3) Nettofinanzierungssaldo (Saldo 1 + Saldo 2)							-32.204,88	-32.500,00	295,12
Finanzierungstätigkeit										
SU 35	Summe Einzahlungen aus der Finanzierungstätigkeit							0,00	0,00	0,00
SU 36	Summe Auszahlungen aus der Finanzierungstätigkeit							0,00	0,00	0,00
SA4	Saldo (4) Geldfluss aus der Finanzierungstätigkeit (35 - 36)							0,00	0,00	0,00
SA5	Saldo (5) Geldfluss aus der voranschlagswirksamen Gebarung (Saldo 3 + Saldo 4)							-32.204,88	-32.500,00	295,12
164	Förderung der Brandbekämpfung und Brandverhütung									
164000	Förderung der Brandbekämpfung und Brandverhütung									
Operative Gebarung										
2/164000+828000	Rückersätze von Aufwendungen	2116	3116		15.000,00		15.000,00	15.000,00		15.000,00
2/164000+829000	Stromkostenersätze	2116	3116	18	10.858,03	11.000,00	-141,97	10.858,03	11.000,00	-141,97
2/164000+861000	Förderung FF vom Land NÖ für Ankauf von Gerätschaften	2121	3121	15		10.000,00	-10.000,00		10.000,00	-10.000,00
6/164000+899000	Zuführung zwischen operativer Gebarung und Projekten	2116		1	135.397,50		135.397,50			
SU 21 / 31	Summe Erträge / Einzahlungen operative Gebarung				161.255,53	21.000,00	140.255,53	25.858,03	21.000,00	4.858,03
1/164000-600000	Strom	2222	3222	24	12.284,49	9.000,00	3.284,49	12.284,49	9.000,00	3.284,49
1/164000-670000	Versicherungen	2222	3222	24	7.200,54	7.100,00	100,54	7.200,54	7.100,00	100,54
1/164000-729000	Sonstige Ausgaben	2225	3225	24	1.541,09	1.000,00	541,09	1.541,09	1.000,00	541,09

		MVAG			Ergebnisrechnung			Finanzierungsrechnung		
		EH	FH	VCQU	RA 2025	VA 2025	RA - VA	RA 2025	VA 2025	RA - VA
1/164000-757000	Lfd.Transferz. an priv. Institut. o.Erwerbscharakter	2234	3234	27	1.405,56	10.000,00	-8.594,44	1.405,56	10.000,00	-8.594,44
1/164000-777000	Förderungen FF f. Ankauf von Maschinen u. Gerätschaften	2234		44		15.000,00	-15.000,00			
SU 22 / 32	Summe Aufwendungen / Auszahlungen operative Gebarung				22.431,68	42.100,00	-19.668,32	22.431,68	27.100,00	-4.668,32
SA 0 / SA 1	(0) Nettoergebnis (21 - 22) / (1) Geldfluss operative Gebarung (31 - 32)				138.823,85	-21.100,00	159.923,85	3.426,35	-6.100,00	9.526,35
SU 23	Summe Haushaltsrücklagen				0,00	0,00	0,00	0,00	0,00	0,00
SA00	Nettoergebnis nach Zuw./Entn. Haushaltsrücklagen (Saldo 0 +/- SU23)				138.823,85	-21.100,00	159.923,85			
Investive Gebarung										
6/164000+307000	Kapitaltransfers von privaten Haushalten und privaten Organisationen ohne Erwerbszweck und andere		3334	1				15.000,00		-15.000,00
SU 33	Summe Einzahlungen investive Gebarung							0,00	15.000,00	-15.000,00
5/164000-040001	Sanierung FF-Häuser u.Ankauf v. Fahrzeugen u.Gerätschaften		3414	1 41				235.397,50	115.000,00	120.397,50
1/164000-777000	Förderungen FF f. Ankauf von Maschinen u. Gerätschaften		3434	44					15.000,00	-15.000,00
SU 34	Summe Auszahlungen investive Gebarung							235.397,50	130.000,00	105.397,50
SA2	Saldo (2) Geldfluss aus der Investiven Gebarung (33 - 34)							-235.397,50	-115.000,00	-120.397,50
SA3	Saldo (3) Nettofinanzierungssaldo (Saldo 1 + Saldo 2)							-231.971,15	-121.100,00	-110.871,15
Finanzierungstätigkeit										
6/164000+346000	Investitionsdarlehen von Finanzunternehmen		3514	1				100.000,00	100.000,00	
SU 35	Summe Einzahlungen aus der Finanzierungstätigkeit							100.000,00	100.000,00	0,00
SU 36	Summe Auszahlungen aus der Finanzierungstätigkeit							0,00	0,00	0,00
SA4	Saldo (4) Geldfluss aus der Finanzierungstätigkeit (35 - 36)							100.000,00	100.000,00	0,00
SA5	Saldo (5) Geldfluss aus der voranschlagswirksamen Gebarung (Saldo 3 + Saldo 4)							-131.971,15	-21.100,00	-110.871,15
18	Landesverteidigung									
180	Zivilschutz									
180000	Mitgliedsbeiträge an den ÖZSV									
Operative Gebarung										
SU 21 / 31	Summe Erträge / Einzahlungen operative Gebarung				0,00	0,00	0,00	0,00	0,00	0,00
1/180000-726000	Mitgliedsbeiträge an den NÖZSV	2225	3225	24	512,61	600,00	-87,39	512,61	600,00	-87,39
SU 22 / 32	Summe Aufwendungen / Auszahlungen operative Gebarung				512,61	600,00	-87,39	512,61	600,00	-87,39
SA 0 / SA 1	(0) Nettoergebnis (21 - 22) / (1) Geldfluss operative Gebarung (31 - 32)				-512,61	-600,00	87,39	-512,61	-600,00	87,39
SU 23	Summe Haushaltsrücklagen				0,00	0,00	0,00	0,00	0,00	0,00
SA00	Nettoergebnis nach Zuw./Entn. Haushaltsrücklagen (Saldo 0 +/- SU23)				-512,61	-600,00	87,39			

	MVAG	MVAG	VCQU	Ergebnisrechnung			Finanzierungsrechnung			
				EH	FH	RA 2025	VA 2025	RA - VA	RA 2025	VA 2025
Investive Gebarung										
SU 33								0,00	0,00	0,00
								0,00	0,00	0,00
SU 34								0,00	0,00	0,00
								0,00	0,00	0,00
SA2								0,00	0,00	0,00
								0,00	0,00	0,00
SA3								-512,61	-600,00	87,39
								-512,61	-600,00	87,39
Finanzierungstätigkeit										
SU 35								0,00	0,00	0,00
								0,00	0,00	0,00
SU 36								0,00	0,00	0,00
								0,00	0,00	0,00
SA4								0,00	0,00	0,00
								0,00	0,00	0,00
SA5								-512,61	-600,00	87,39
								-512,61	-600,00	87,39

		MVAG	MVAG	VCQU	Ergebnisrechnung			Finanzierungsrechnung		
		EH	FH		RA 2025	VA 2025	RA - VA	RA 2025	VA 2025	RA - VA
2 Unterricht, Erziehung, Sport und Wissenschaft										
21	Allgemeinbildender Unterricht									
210	Allgemeinbildende Pflichtschulen, gemeinsame Kosten									
210000	Allgemeinbildende Pflichtschulen, gemeinsame Kosten									
Operative Gebarung										
2/210000+827000	Kostenersätze f.d. Überlassung von Bediensteten a. Dritte	2116	3116	18	21.287,42	22.000,00	-712,58	21.287,42	22.000,00	-712,58
SU 21 / 31	Summe Erträge / Einzahlungen operative Gebarung				21.287,42	22.000,00	-712,58	21.287,42	22.000,00	-712,58
1/210000-511000	Geldbezüge für Vertragsbed. in handw. Verwendung	2211	3211	20	17.849,92	17.500,00	349,92	17.849,92	17.500,00	349,92
1/210000-569000	Sonstige Nebengebühren	2211	3211	20	426,00		426,00	426,00		426,00
1/210000-580000	Dienstgeberbeitrag gem. FLAG f. VB	2212	3212	20	673,68	700,00	-26,32	673,68	700,00	-26,32
1/210000-582000	Sonstige Dienstgeber	2212	3212	20	3.878,93	3.800,00	78,93	3.878,93	3.800,00	78,93
1/210000-592000	Dotierung von Rückstellungen für Jubiläumswendungen	2214			102,81	200,00	-97,19			
1/210000-752000	Polytechnischer Lehrgang (Schulumlagen)	2231	3231	26	6.210,92	6.400,00	-189,08	6.210,92	6.400,00	-189,08
1/210000-752100	Beitrag Sonderschule Hollabrunn, Sitzendorf	2231	3231		73.786,80	74.000,00	-213,20	73.786,80	74.000,00	-213,20
SU 22 / 32	Summe Aufwendungen / Auszahlungen operative Gebarung				102.929,06	102.600,00	329,06	102.826,25	102.400,00	426,25
SA 0 / SA 1	(0) Nettoergebnis (21 - 22) / (1) Geldfluss operative Gebarung (31 - 32)				-81.641,64	-80.600,00	-1.041,64	-81.538,83	-80.400,00	-1.138,83
SU 23	Summe Haushaltsrücklagen				0,00	0,00	0,00	0,00	0,00	0,00
SA00	Nettoergebnis nach Zuw./Entn. Haushaltsrücklagen (Saldo 0 +/- SU23)				-81.641,64	-80.600,00	-1.041,64			
Investive Gebarung										
SU 33	Summe Einzahlungen investive Gebarung							0,00	0,00	0,00
SU 34	Summe Auszahlungen investive Gebarung							0,00	0,00	0,00
SA2	Saldo (2) Geldfluss aus der Investiven Gebarung (33 - 34)							0,00	0,00	0,00
SA3	Saldo (3) Nettofinanzierungssaldo (Saldo 1 + Saldo 2)							-81.538,83	-80.400,00	-1.138,83
Finanzierungstätigkeit										
SU 35	Summe Einzahlungen aus der Finanzierungstätigkeit							0,00	0,00	0,00
SU 36	Summe Auszahlungen aus der Finanzierungstätigkeit							0,00	0,00	0,00
SA4	Saldo (4) Geldfluss aus der Finanzierungstätigkeit (35 - 36)							0,00	0,00	0,00
SA5	Saldo (5) Geldfluss aus der voranschlagswirksamen Gebarung (Saldo 3 + Saldo 4)							-81.538,83	-80.400,00	-1.138,83

		MVAG			Ergebnisrechnung			Finanzierungsrechnung		
		EH	FH	VCQU	RA 2025	VA 2025	RA - VA	RA 2025	VA 2025	RA - VA
211	Volksschulen									
211000	Volksschulen									
Operative Gebarung										
2/211000+813000	Erträge aus der Auflösung von Investitionszuschüssen (Kapitaltransfers)	2127			1.960,26	2.000,00	-39,74			
2/211000+817000	Erträge aus der Auflösung von sonstigen Rückstellungen	2117			1.231,35		1.231,35			
2/211000+828100	Rückersätze von Aufwendungen	2116	3116		18.647,28	16.500,00	2.147,28	18.647,28	16.500,00	2.147,28
2/211000+829000	Sonstige Einnahmen	2116	3116	18	20.141,77	16.000,00	4.141,77	20.031,77	16.000,00	4.031,77
2/211000+861100	NÖ Schul-u.Kindergartenfonds (Zinsenzuschuss) VS Umbau	2121	3121	15	31.462,55	31.400,00	62,55	31.462,55	31.400,00	62,55
SU 21 / 31	Summe Erträge / Einzahlungen operative Gebarung				73.443,21	65.900,00	7.543,21	70.141,60	63.900,00	6.241,60
1/211000-400000	Geringwertige Wirtschaftsgüter (GWG)	2221	3221	23	2.184,79	1.500,00	684,79	2.184,79	1.500,00	684,79
1/211000-454000	Reinigungsmittel	2221	3221	23	2.233,58	3.000,00	-766,42	2.233,58	3.000,00	-766,42
1/211000-456000	Schreib-, Zeichen- und sonstige Büro-	2221	3221	23	1.067,96	1.500,00	-432,04	1.067,96	1.500,00	-432,04
1/211000-459000	Sonstige Verbrauchsgüter	2221	3221	23	153,00	100,00	53,00	153,00	100,00	53,00
1/211000-511000	Geldbezüge der VB II	2211	3211	20	76.423,73	80.200,00	-3.776,27	76.423,73	80.200,00	-3.776,27
1/211000-565000	Mehrleistungsvergütungen	2211	3211	20	428,05		428,05	428,05		428,05
1/211000-566000	Zuwendungen aus Anlass von Dienstjubiläen	2212	3212	20	787,59	600,00	187,59	787,59	600,00	187,59
1/211000-580000	DB gem. FLAG f. VB	2212	3212	20	2.853,43	2.500,00	353,43	2.853,43	2.500,00	353,43
1/211000-582000	DGB zur SV f. VB	2212	3212	20	20.769,47	21.500,00	-730,53	20.769,47	21.500,00	-730,53
1/211000-591000	Dotierung von Rückstellungen für Abfertigungen	2214			1.286,03	2.300,00	-1.013,97			
1/211000-592000	Dotierung von Rückstellungen für Jubiläumszuwendungen	2214			608,09	1.300,00	-691,91			
1/211000-600001	Strom - Beheizung	2222	3222	24	14.143,84	15.000,00	-856,16	14.143,84	15.000,00	-856,16
1/211000-618000	Instandhaltung von sonstigen Anlagen	2224	3224	24	17.982,35	6.000,00	11.982,35	17.982,35	6.000,00	11.982,35
1/211000-630000	Porto	2222	3222	24	16,00	100,00	-84,00	16,00	100,00	-84,00
1/211000-631000	Telefon, Telegraf, Telex	2222	3222	24	1.355,95	1.500,00	-144,05	1.355,95	1.500,00	-144,05
1/211000-650000	Zinsen für	2241	3241	25	26.145,83	26.200,00	-54,17	26.145,83	26.200,00	-54,17
1/211000-670000	Versicherungen	2222	3222	24	4.739,94	4.700,00	39,94	4.739,94	4.700,00	39,94
1/211000-680000	Planmäßige Abschreibung	2226			30.394,11	27.900,00	2.494,11			
1/211000-710000	Öffentliche Abgaben	2225	3225	24	3.120,80	3.100,00	20,80	3.120,80	3.100,00	20,80
1/211000-728000	Entgelte f. sonstige Leistungen v.Firmen,	2225	3225	24	5.331,49	5.500,00	-168,51	5.331,49	5.500,00	-168,51
1/211000-728100	Unterrichtsfilmbeitrag	2225	3225	24	648,65	1.000,00	-351,35	648,65	1.000,00	-351,35
1/211000-729000	Sonstige Ausgaben	2225	3225	24	18.431,18	14.000,00	4.431,18	18.431,18	14.000,00	4.431,18
1/211000-768000	Beistellung von Unterrichtsmaterial	2234	3234	27	784,67	1.000,00	-215,33	784,67	1.000,00	-215,33
SU 22 / 32	Summe Aufwendungen / Auszahlungen operative Gebarung				231.890,53	220.500,00	11.390,53	199.602,30	189.000,00	10.602,30
SA 0 / SA 1	(0) Nettoergebnis (21 - 22) / (1) Geldfluss operative Gebarung (31 - 32)				-158.447,32	-154.600,00	-3.847,32	-129.460,70	-125.100,00	-4.360,70

		MVAG			Ergebnisrechnung			Finanzierungsrechnung		
		EH	FH	VCQU	RA 2025	VA 2025	RA - VA	RA 2025	VA 2025	RA - VA
SU 23	Summe Haushaltsrücklagen				0,00	0,00	0,00	0,00	0,00	0,00
SA00	Nettoergebnis nach Zuw./Entn. Haushaltsrücklagen (Saldo 0 +/- SU23)				-158.447,32	-154.600,00	-3.847,32			
Investive Gebarung										
SU 33	Summe Einzahlungen investive Gebarung							0,00	0,00	0,00
1/211000-042000	Betriebsausstattung		3415	2 41				12.934,80	7.000,00	5.934,80
SU 34	Summe Auszahlungen investive Gebarung							12.934,80	7.000,00	5.934,80
SA2	Saldo (2) Geldfluss aus der Investiven Gebarung (33 – 34)							-12.934,80	-7.000,00	-5.934,80
SA3	Saldo (3) Nettofinanzierungssaldo (Saldo 1 + Saldo 2)							-142.395,50	-132.100,00	-10.295,50
Finanzierungstätigkeit										
SU 35	Summe Einzahlungen aus der Finanzierungstätigkeit							0,00	0,00	0,00
1/211000-346000	Investitionsdarlehen		3614	65				108.566,68	108.600,00	-33,32
SU 36	Summe Auszahlungen aus der Finanzierungstätigkeit							108.566,68	108.600,00	-33,32
SA4	Saldo (4) Geldfluss aus der Finanzierungstätigkeit (35 – 36)							-108.566,68	-108.600,00	33,32
SA5	Saldo (5) Geldfluss aus der voranschlagswirksamen Gebarung (Saldo 3 + Saldo 4)							-250.962,18	-240.700,00	-10.262,18
212	Mittelschulen									
212000	Mittelschulen									
Operative Gebarung										
SU 21 / 31	Summe Erträge / Einzahlungen operative Gebarung				0,00	0,00	0,00	0,00	0,00	0,00
1/212000-752000	Schulumlagen Wullersdorf, Hollabrunn	2231	3231	26	146.531,06	144.400,00	2.131,06	146.531,06	144.400,00	2.131,06
SU 22 / 32	Summe Aufwendungen / Auszahlungen operative Gebarung				146.531,06	144.400,00	2.131,06	146.531,06	144.400,00	2.131,06
SA 0 / SA 1	(0) Nettoergebnis (21 - 22) / (1) Geldfluss operative Gebarung (31 – 32)				-146.531,06	-144.400,00	-2.131,06	-146.531,06	-144.400,00	-2.131,06
SU 23	Summe Haushaltsrücklagen				0,00	0,00	0,00	0,00	0,00	0,00
SA00	Nettoergebnis nach Zuw./Entn. Haushaltsrücklagen (Saldo 0 +/- SU23)				-146.531,06	-144.400,00	-2.131,06			
Investive Gebarung										
SU 33	Summe Einzahlungen investive Gebarung							0,00	0,00	0,00
SU 34	Summe Auszahlungen investive Gebarung							0,00	0,00	0,00
SA2	Saldo (2) Geldfluss aus der Investiven Gebarung (33 – 34)							0,00	0,00	0,00
SA3	Saldo (3) Nettofinanzierungssaldo (Saldo 1 + Saldo 2)							-146.531,06	-144.400,00	-2.131,06
Finanzierungstätigkeit										
SU 35	Summe Einzahlungen aus der Finanzierungstätigkeit							0,00	0,00	0,00
SU 36	Summe Auszahlungen aus der Finanzierungstätigkeit							0,00	0,00	0,00
SA4	Saldo (4) Geldfluss aus der Finanzierungstätigkeit (35 – 36)							0,00	0,00	0,00
SA5	Saldo (5) Geldfluss aus der voranschlagswirksamen Gebarung (Saldo 3 + Saldo 4)							-146.531,06	-144.400,00	-2.131,06

	MVAG	MVAG	VCQU	Ergebnisrechnung			Finanzierungsrechnung			
				EH	FH		RA 2025	VA 2025	RA - VA	RA 2025
22	Berufsbildender Unterricht; Anstalten der Bildung für Lehrerinnen und Lehrer sowie Erzieherinnen und Erzieher									
220	Berufsbildende Pflichtschulen									
220000	Berufsbildende Pflichtschulen									
Operative Gebarung										
SU 21 / 31	Summe Erträge / Einzahlungen operative Gebarung			0,00	0,00	0,00	0,00	0,00	0,00	
1/220000-751000	Berufsschülererhaltungsbeitrag neu	2231	3231	26	8.625,00	8.700,00	-75,00	8.625,00	8.700,00	-75,00
SU 22 / 32	Summe Aufwendungen / Auszahlungen operative Gebarung			8.625,00	8.700,00	-75,00	8.625,00	8.700,00	-75,00	
SA 0 / SA 1	(0) Nettoergebnis (21 - 22) / (1) Geldfluss operative Gebarung (31 - 32)			-8.625,00	-8.700,00	75,00	-8.625,00	-8.700,00	75,00	
SU 23	Summe Haushaltsrücklagen			0,00	0,00	0,00	0,00	0,00	0,00	
SA00	Nettoergebnis nach Zuw./Entn. Haushaltsrücklagen (Saldo 0 +/- SU23)			-8.625,00	-8.700,00	75,00				
Investive Gebarung										
SU 33	Summe Einzahlungen investive Gebarung						0,00	0,00	0,00	
SU 34	Summe Auszahlungen investive Gebarung						0,00	0,00	0,00	
SA2	Saldo (2) Geldfluss aus der Investiven Gebarung (33 - 34)						0,00	0,00	0,00	
SA3	Saldo (3) Nettofinanzierungssaldo (Saldo 1 + Saldo 2)						-8.625,00	-8.700,00	75,00	
Finanzierungstätigkeit										
SU 35	Summe Einzahlungen aus der Finanzierungstätigkeit						0,00	0,00	0,00	
SU 36	Summe Auszahlungen aus der Finanzierungstätigkeit						0,00	0,00	0,00	
SA4	Saldo (4) Geldfluss aus der Finanzierungstätigkeit (35 - 36)						0,00	0,00	0,00	
SA5	Saldo (5) Geldfluss aus der voranschlagswirksamen Gebarung (Saldo 3 + Saldo 4)						-8.625,00	-8.700,00	75,00	
24	Vorschulische Erziehung									
240	Kindergärten									
240100	Kindergarten Wullersdorf									
Operative Gebarung										
2/240100+810000	Elternbeiträge	2114	3114	13	22.219,88	22.000,00	219,88	20.528,90	22.000,00	-1.471,10
2/240100+810100	Mittagessen	2114	3114	13	15.142,49	16.000,00	-857,51	14.477,01	16.000,00	-1.522,99
2/240100+813000	Erträge aus der Auflösung von Investitionszuschüssen (Kapitaltransfers)	2127			32.782,83	17.300,00	15.482,83			
2/240100+828000	Ersätze für Kinderbeförderung	2116	3116	18	659,17	1.500,00	-840,83	681,90	1.500,00	-818,10
2/240100+828100	Rückersatz von Aufwendungen	2116	3116	18	9.926,83	10.000,00	-73,17	9.926,83	10.000,00	-73,17
2/240100+861100	Lfd.Transferz.v. Ländern-Landesf. u.Kammern Zi-Zusch. Darl.63	2121	3121	15	3.554,03	32.900,00	-29.345,97	3.554,03	32.900,00	-29.345,97
SU 21 / 31	Summe Erträge / Einzahlungen operative Gebarung				84.285,23	99.700,00	-15.414,77	49.168,67	82.400,00	-33.231,33
1/240100-400000	Geringwertige Wirtschaftsgüter (GWG)	2221	3221	23	3.296,46	2.500,00	796,46	3.296,46	2.500,00	796,46
1/240100-430000	Mittagessen	2221	3221	23	15.223,46	16.000,00	-776,54	15.223,46	16.000,00	-776,54

		MVAG			Ergebnisrechnung			Finanzierungsrechnung		
		EH	FH	VCQU	RA 2025	VA 2025	RA - VA	RA 2025	VA 2025	RA - VA
1/240100-454000	Reinigungsmittel	2221	3221	23	1.383,49	1.500,00	-116,51	1.383,49	1.500,00	-116,51
1/240100-456000	Schreib-,Zeichen-u. sonstiges Büromaterial	2221	3221	23	556,28	600,00	-43,72	556,28	600,00	-43,72
1/240100-459000	Sonstige Verbrauchsmittel	2221	3221	23	7.667,78	10.000,00	-2.332,22	7.667,78	10.000,00	-2.332,22
1/240100-511000	Geldbezüge für Vertragsbed. i. handw.Verwendung	2211	3211	20	200.921,84	184.000,00	16.921,84	200.921,84	184.000,00	16.921,84
1/240100-565000	Mehrleistungsvergütungen	2211	3211	20	664,30		664,30	664,30		664,30
1/240100-569000	Sonstige Nebengebühren	2211	3211	20	365,40		365,40	365,40		365,40
1/240100-580000	Dienstgeberbeitrag z. Ausgleichsfonds f.Familienbeihilfen	2212	3212	20	5.729,32	5.600,00	129,32	5.729,32	5.600,00	129,32
1/240100-582000	Sonstige Dienstgeberbeitr. z.soz. Sicherheit	2212	3212	20	41.438,63	41.400,00	38,63	41.438,63	41.400,00	38,63
1/240100-592000	Dotierung von Rückstellungen für Jubiläumszuwendungen	2214			1.125,17	1.100,00	25,17			
1/240100-600000	Strom	2222	3222	24	2.709,40	3.000,00	-290,60	2.709,40	3.000,00	-290,60
1/240100-600001	Brennstoffe	2222	3222	24	5.448,32	6.000,00	-551,68	5.448,32	6.000,00	-551,68
1/240100-614000	Instandhaltung von Gebäuden	2224	3224	24		500,00	-500,00		500,00	-500,00
1/240100-618000	Instandhaltung von sonstigen Anlagen	2224	3224	24	10.840,77	12.500,00	-1.659,23	10.840,77	12.500,00	-1.659,23
1/240100-621000	Personentransport	2222	3222	24	4.358,40	6.000,00	-1.641,60	4.598,40	6.000,00	-1.401,60
1/240100-631000	Telekommunikationsdienste	2222	3222	24	1.136,97	1.200,00	-63,03	1.136,97	1.200,00	-63,03
1/240100-650000	Zinsen für Finanzschulden Inland Darlehen Nr. 63	2241	3241	25	1.741,40	1.800,00	-58,60	1.741,40	1.800,00	-58,60
1/240100-670000	Versicherungen	2222	3222	24	2.141,34	2.100,00	41,34	2.141,34	2.100,00	41,34
1/240100-680000	Planmäßige Abschreibung	2226			58.172,30	38.500,00	19.672,30			
1/240100-711000	Gebühren gemäß FAG f.Benützung v. Gemeindeeinr.	2225	3225	24	3.011,23	3.000,00	11,23	3.011,23	3.000,00	11,23
1/240100-729000	Sonstige Ausgaben	2225	3225	24	87,40	100,00	-12,60	87,40	100,00	-12,60
SU 22 / 32	Summe Aufwendungen / Auszahlungen operative Gebarung				368.019,66	337.400,00	30.619,66	308.962,19	297.800,00	11.162,19
SA 0 / SA 1	(0) Nettoergebnis (21 - 22) / (1) Geldfluss operative Gebarung (31 - 32)				-283.734,43	-237.700,00	-46.034,43	-259.793,52	-215.400,00	-44.393,52
SU 23	Summe Haushaltsrücklagen				0,00	0,00	0,00	0,00	0,00	0,00
SA00	Nettoergebnis nach Zuw./Entn. Haushaltsrücklagen (Saldo 0 +/- SU23)				-283.734,43	-237.700,00	-46.034,43			
Investive Gebarung										
2/240100+301000	Kapitaltransfers von Ländern, Landesfonds und Landeskammern		3331	33					30.000,00	-30.000,00
SU 33	Summe Einzahlungen investive Gebarung							0,00	30.000,00	-30.000,00
1/240100-042000	Betriebsausstattung		3415	2 41					1.000,00	-1.000,00
SU 34	Summe Auszahlungen investive Gebarung							0,00	1.000,00	-1.000,00
SA2	Saldo (2) Geldfluss aus der Investiven Gebarung (33 - 34)							0,00	29.000,00	-29.000,00
SA3	Saldo (3) Nettofinanzierungssaldo (Saldo 1 + Saldo 2)							-259.793,52	-186.400,00	-73.393,52

		MVAG	MVAG	VCQU	Ergebnisrechnung			Finanzierungsrechnung		
		EH	FH		RA 2025	VA 2025	RA - VA	RA 2025	VA 2025	RA - VA
Finanzierungstätigkeit										
SU 35	Summe Einzahlungen aus der Finanzierungstätigkeit							0,00	0,00	0,00
1/240100-346000	Investitionsdarlehen Nr. 63 u. 66		3614	65				35.973,35	35.900,00	73,35
SU 36	Summe Auszahlungen aus der Finanzierungstätigkeit							35.973,35	35.900,00	73,35
SA4	Saldo (4) Geldfluss aus der Finanzierungstätigkeit (35 – 36)							-35.973,35	-35.900,00	-73,35
SA5	Saldo (5) Geldfluss aus der voranschlagswirksamen Gebarung (Saldo 3 + Saldo 4)							-295.766,87	-222.300,00	-73.466,87
240200 Kindergarten Immendorf										
Operative Gebarung										
2/240200+810000	Elternbeiträge	2114	3114	13	18.556,00	12.000,00	6.556,00	17.055,98	12.000,00	5.055,98
2/240200+810100	Mittagessen	2114	3114	13	12.450,56	8.000,00	4.450,56	11.665,52	8.000,00	3.665,52
2/240200+810200	Elternbeiträge Kleinkindergruppe TBE	2114	3114	13				-135,01		-135,01
2/240200+810300	Mittagessen Kleinkindergruppe TBE	2114	3114	13				-187,64		-187,64
2/240200+813000	Erträge aus der Auflösung von Investitionszuschüssen (Kapitaltransfers)	2127			35.703,03	35.700,00	3,03			
2/240200+816000	Kostenbeiträge f. sonstige Leistungen	2114	3114	13		500,00	-500,00		500,00	-500,00
2/240200+817000	Erträge aus der Auflösung von sonstigen Rückstellungen	2117			2.195,45		2.195,45			
2/240200+828000	Ersätze f. Kinderbeförderung	2116	3116	18	3.000,36	5.000,00	-1.999,64	2.617,59	5.000,00	-2.382,41
2/240200+828100	Rückersatz von Aufwendungen	2116	3116	18		500,00	-500,00		500,00	-500,00
2/240200+829000	Sonstige Erträge	2116	3116	18	75,00	500,00	-425,00	75,00	500,00	-425,00
2/240200+861000	Transfers von Ländern, Landesfonds und Landeskammern	2121	3121	15	178.255,81	70.000,00	108.255,81	178.255,81	70.000,00	108.255,81
SU 21 / 31	Summe Erträge / Einzahlungen operative Gebarung				250.236,21	132.200,00	118.036,21	209.347,25	96.500,00	112.847,25
1/240200-400000	Geringwertige Wirtschaftsgüter (GWG)	2221	3221	23	4.032,93	5.000,00	-967,07	4.032,93	5.000,00	-967,07
1/240200-430000	Mittagessen	2221	3221	23	12.290,18	7.000,00	5.290,18	12.290,18	7.000,00	5.290,18
1/240200-454000	Reinigungsmittel	2221	3221	23	2.450,48	2.000,00	450,48	2.450,48	2.000,00	450,48
1/240200-456000	Schreib-, Zeichen- u. sonstige Büromittel	2221	3221	23	451,28	800,00	-348,72	451,28	800,00	-348,72
1/240200-459000	Sonstige Verbrauchsgüter	2221	3221	23	11.716,97	11.000,00	716,97	11.716,97	11.000,00	716,97
1/240200-511000	Geldbezüge Vertragsbed. i.handwerkli. Verwendung	2211	3211	20	205.541,08	179.600,00	25.941,08	205.541,08	179.600,00	25.941,08
1/240200-523000	Geldbezüge Arbeiter nicht ganzjährig beschäftigt	2211	3211	20	875,00	1.500,00	-625,00	875,00	1.500,00	-625,00
1/240200-565000	Mehrleistungsvergütungen	2211	3211	20	838,02		838,02	838,02		838,02
1/240200-566000	Zuwendungen aus Anlass von Dienstjubiläen	2212	3212	20	857,76	600,00	257,76	857,76	600,00	257,76
1/240200-569000	Sonstige Nebengebühren	2211	3211	20	1.838,40		1.838,40	1.838,40		1.838,40
1/240200-580000	Dienstgeberbeitrag zum Ausgleichsfonds f.Familienbeihilfen	2212	3212	20	7.754,10	7.700,00	54,10	7.754,10	7.700,00	54,10

		MVAG			Ergebnisrechnung			Finanzierungsrechnung		
		EH	FH	VCQU	RA 2025	VA 2025	RA - VA	RA 2025	VA 2025	RA - VA
1/240200-582000	Sonstige Dienstgeberbeiträge z. sozialen Sicherheit	2212	3212	20	44.190,55	44.000,00	190,55	44.190,55	44.000,00	190,55
1/240200-592000	Dotierung von Rückstellungen für Jubiläumszuwendungen	2214			3.616,85	3.000,00	616,85			
1/240200-600001	Brennstoffe	2222	3222	24	5.530,68	6.000,00	-469,32	5.530,68	6.000,00	-469,32
1/240200-614000	Instandhaltung von Gebäuden	2224	3224	24	2.365,00	3.500,00	-1.135,00	2.365,00	3.500,00	-1.135,00
1/240200-616000	Instandhaltung von Maschinen und maschinellen Anlagen	2224	3224		2.057,60	2.500,00	-442,40	2.057,60	2.500,00	-442,40
1/240200-618000	Instandhaltung von sonstigen Anlagen	2224	3224	24	1.624,04	3.000,00	-1.375,96	1.624,04	3.000,00	-1.375,96
1/240200-621000	Personentransport	2222	3222	24	16.897,60	14.000,00	2.897,60	17.713,60	14.000,00	3.713,60
1/240200-631000	Telekommunikationsdienste	2222	3222	24	976,73	1.000,00	-23,27	976,73	1.000,00	-23,27
1/240200-650000	Zinsen für Finanzschulden Inland Darlehen	2241	3241	25	15.243,94	15.300,00	-56,06	15.243,94	15.300,00	-56,06
1/240200-670000	Versicherungen	2222	3222	24	2.440,00	2.500,00	-60,00	2.440,00	2.500,00	-60,00
1/240200-680000	Planmäßige Abschreibung	2226			58.416,36	57.000,00	1.416,36			
1/240200-711000	Gebühren gemäß FAG f.d. Benützung v. Gemeindeeinrichtungen	2225	3225	24	3.499,62	3.200,00	299,62	3.499,62	3.200,00	299,62
1/240200-728000	Entgelte für sonstige Leistungen	2225	3225	24	1.783,84	2.000,00	-216,16	1.783,84	2.000,00	-216,16
1/240200-729000	Sonstige Ausgaben	2225	3225	24	498,30	100,00	398,30	498,30	100,00	398,30
SU 22 / 32	Summe Aufwendungen / Auszahlungen operative Gebarung				407.787,31	372.300,00	35.487,31	346.570,10	312.300,00	34.270,10
SA 0 / SA 1	(0) Nettoergebnis (21 - 22) / (1) Geldfluss operative Gebarung (31 - 32)				-157.551,10	-240.100,00	82.548,90	-137.222,85	-215.800,00	78.577,15
SU 23	Summe Haushaltsrücklagen				0,00	0,00	0,00	0,00	0,00	0,00
SA00	Nettoergebnis nach Zuw./Entn. Haushaltsrücklagen (Saldo 0 +/- SU23)				-157.551,10	-240.100,00	82.548,90			
Investive Gebarung										
SU 33	Summe Einzahlungen investive Gebarung						0,00	0,00	0,00	0,00
1/240200-042000	Betriebsausstattung		3415	2 41				9.313,90	10.000,00	-686,10
SU 34	Summe Auszahlungen investive Gebarung							9.313,90	10.000,00	-686,10
SA2	Saldo (2) Geldfluss aus der Investiven Gebarung (33 - 34)							-9.313,90	-10.000,00	686,10
SA3	Saldo (3) Nettofinanzierungssaldo (Saldo 1 + Saldo 2)							-146.536,75	-225.800,00	79.263,25
Finanzierungstätigkeit										
SU 35	Summe Einzahlungen aus der Finanzierungstätigkeit							0,00	0,00	0,00
1/240200-346000	Investitionsdarlehen		3614	65				70.000,00	70.000,00	
SU 36	Summe Auszahlungen aus der Finanzierungstätigkeit							70.000,00	70.000,00	0,00
SA4	Saldo (4) Geldfluss aus der Finanzierungstätigkeit (35 - 36)							-70.000,00	-70.000,00	0,00
SA5	Saldo (5) Geldfluss aus der voranschlagswirksamen Gebarung (Saldo 3 + Saldo 4)							-216.536,75	-295.800,00	79.263,25
240300	TBE Wullersdorf Kleinkinderbetreuung									
Operative Gebarung										
2/240300+810200	Elternbeiträge TBE Wullersdorf	2114	3114		6.695,83	6.000,00	695,83	6.308,10	6.000,00	308,10

		MVAG		VCQU	Ergebnisrechnung			Finanzierungsrechnung		
		EH	FH		RA 2025	VA 2025	RA - VA	RA 2025	VA 2025	RA - VA
2/240300+810300	Mittagessen TBE Wullersdorf	2114	3114		4.584,43	4.000,00	584,43	4.497,50	4.000,00	497,50
6/240300+828000	Rückersätze von Aufwendungen	2116	3116		3.419,57		3.419,57	3.419,57		3.419,57
2/240300+829000	Sonstige Erträge	2116	3116		2.845,96		2.845,96	2.845,96		2.845,96
2/240300+861000	Förderung Land NÖ Bienchennest	2121	3121	15	86.651,49	90.000,00	-3.348,51	86.651,49	90.000,00	-3.348,51
SU 21 / 31	Summe Erträge / Einzahlungen operative Gebarung				104.197,28	100.000,00	4.197,28	103.722,62	100.000,00	3.722,62
1/240300-400000	Geringwertige Wirtschaftsgüter (GWG)	2221	3221		3.899,84	3.800,00	99,84	3.899,84	3.800,00	99,84
1/240300-430000	Mittagessen TBE	2221	3221	23	4.422,90	3.000,00	1.422,90	4.422,90	3.000,00	1.422,90
1/240300-454000	Reinigungsmittel	2221	3221		1.447,32	1.000,00	447,32	1.447,32	1.000,00	447,32
1/240300-456000	Schreib-, Zeichen- und sonstige Büromittel	2221	3221		167,40	500,00	-332,60	167,40	500,00	-332,60
1/240300-459100	TBE Kleinkinderbetreuung Sonstige Verbrauchsgüter	2221	3221	23	3.104,09	5.500,00	-2.395,91	3.104,09	5.500,00	-2.395,91
1/240300-511000	Geldbezüge der Vertragsbediensteten in handwerklicher Verwendung TBE	2211	3211	20	151.476,57	127.400,00	24.076,57	151.476,57	127.400,00	24.076,57
1/240300-565000	Mehrleistungsvergütungen	2211	3211		844,39		844,39	844,39		844,39
1/240300-569000	Sonstige Nebengebühren TBE	2211	3211	20	2.766,94		2.766,94	2.766,94		2.766,94
1/240300-580000	Dienstgeberbeiträge zum Ausgleichsfonds für Familienbeihilfen TBE	2212	3212	20	5.682,10	4.800,00	882,10	5.682,10	4.800,00	882,10
1/240300-582000	Sonstige Dienstgeberbeiträge zur sozialen Sicherheit TBE	2212	3212	20	33.057,81	27.500,00	5.557,81	33.057,81	27.500,00	5.557,81
1/240300-588000	Kommunalsteuer	2212	3212	20	4.634,61	3.000,00	1.634,61	4.634,61	3.000,00	1.634,61
1/240300-592000	Dotierung von Rückstellungen für Jubiläumswendungen	2214			2.842,11	2.000,00	842,11			
1/240300-600000	Stromverbrauch	2222	3222		3.365,51	6.000,00	-2.634,49	3.365,51	6.000,00	-2.634,49
1/240300-631000	Telekommunikationsdienste	2222	3222		120,00	500,00	-380,00	120,00	500,00	-380,00
1/240300-650000	Zinsen Rückzahlung	2241	3241		28.764,89	28.800,00	-35,11	28.764,89	28.800,00	-35,11
1/240300-680000	Planmäßige Abschreibung	2226			11.272,92		11.272,92			
1/240300-711000	Gebühren für die Benützung von Gemeindeeinrichtungen und -anlagen gemäß FAG	2225	3225		1.728,86	1.000,00	728,86	1.728,86	1.000,00	728,86
1/240300-728000	Entgelte für sonstige Leistungen	2225	3225		2.006,00	500,00	1.506,00	2.006,00	500,00	1.506,00
1/240300-729000	Sonstige Aufwendungen	2225	3225		87,37	200,00	-112,63	87,37	200,00	-112,63
5/240300-799000	Zuweisungen an Verrechnungsrücklagen zwischen operativer Gebarung und Projekten	2225		1	454.387,12	500.000,00	-45.612,88			
SU 22 / 32	Summe Aufwendungen / Auszahlungen operative Gebarung				716.078,75	715.500,00	578,75	247.576,60	213.500,00	34.076,60
SA 0 / SA 1	(0) Nettoergebnis (21 - 22) / (1) Geldfluss operative Gebarung (31 - 32)				-611.881,47	-615.500,00	3.618,53	-143.853,98	-113.500,00	-30.353,98
SU 23	Summe Haushaltsrücklagen				0,00	0,00	0,00	0,00	0,00	0,00
SA00	Nettoergebnis nach Zuw./Entn. Haushaltsrücklagen (Saldo 0 +/- SU23)				-611.881,47	-615.500,00	3.618,53			

		MVAG			Ergebnisrechnung			Finanzierungsrechnung		
		EH	FH	VCQU	RA 2025	VA 2025	RA - VA	RA 2025	VA 2025	RA - VA
Investive Gebarung										
6/240300+300000	Förderung KIGA Neubau Wullersdorf TBE		3331	1				7.350,00		7.350,00
6/240300+301000	Bedarfszuweisungen Land NÖ Neubau KiGA Wullersdorf		3331	1				125.000,00	280.000,00	-155.000,00
6/240300+307000	Kapitaltransfers von privaten Haushalten und privaten Organisationen ohne Erwerbszweck und andere		3334	1				700.000,00	700.000,00	
SU 33	Summe Einzahlungen investive Gebarung							832.350,00	980.000,00	-147.650,00
5/240300-010000	Neubau TBE Wullersdorf Kleinkinderbetreuung		3413	1				896.526,20	978.500,00	-81.973,80
5/240300-042000	Neuausstattung TBE Wullersdorf Kleinkinderbetreuung		3415	1				64.969,96	85.000,00	-20.030,04
1/240300-042000	Amts-, Betriebs- und Geschäftsausstattung		3415					3.178,98	5.000,00	-1.821,02
SU 34	Summe Auszahlungen investive Gebarung							964.675,14	1.068.500,00	-103.824,86
SA2	Saldo (2) Geldfluss aus der Investiven Gebarung (33 – 34)							-132.325,14	-88.500,00	-43.825,14
SA3	Saldo (3) Nettofinanzierungssaldo (Saldo 1 + Saldo 2)							-276.179,12	-202.000,00	-74.179,12
Finanzierungstätigkeit										
SU 35	Summe Einzahlungen aus der Finanzierungstätigkeit							0,00	0,00	0,00
1/240300-346000	Tilgung Darlehen		3614					580.000,00	580.000,00	
SU 36	Summe Auszahlungen aus der Finanzierungstätigkeit							580.000,00	580.000,00	0,00
SA4	Saldo (4) Geldfluss aus der Finanzierungstätigkeit (35 – 36)							-580.000,00	-580.000,00	0,00
SA5	Saldo (5) Geldfluss aus der voranschlagswirksamen Gebarung (Saldo 3 + Saldo 4)							-856.179,12	-782.000,00	-74.179,12
25 Außerschulische Jugendberziehung										
250 Horte für Schülerinnen und Schüler										
250000 Schülerhort										
Operative Gebarung										
2/250000+810000	Elternbeiträge	2114	3114	13	41.174,83	33.000,00	8.174,83	37.432,36	33.000,00	4.432,36
2/250000+810100	Essensbeiträge	2114	3114	13	22.398,80	18.000,00	4.398,80	20.612,64	18.000,00	2.612,64
2/250000+816000	Landesförderung	2114	3114	13	18.000,00	18.000,00		18.000,00	18.000,00	
2/250000+817000	Erträge aus der Auflösung von sonstigen Rückstellungen	2117			2.889,09		2.889,09			
2/250000+829000	Sonstige Erträge (Ferienbetreuung)	2116	3116	18	31,50		31,50	31,50		31,50
SU 21 / 31	Summe Erträge / Einzahlungen operative Gebarung				84.494,22	69.000,00	15.494,22	76.076,50	69.000,00	7.076,50
1/250000-400000	Geringwertige Wirtschaftsgüter (GWG)	2221	3221	23	1.227,43	300,00	927,43	1.227,43	300,00	927,43
1/250000-430000	Mittagessen	2221	3221	23	22.409,65	15.000,00	7.409,65	22.409,65	15.000,00	7.409,65
1/250000-454000	Reinigungsmittel	2221	3221	23	660,82		660,82	660,82		660,82

		MVAG			Ergebnisrechnung			Finanzierungsrechnung		
		EH	FH	VCQU	RA 2025	VA 2025	RA - VA	RA 2025	VA 2025	RA - VA
1/250000-459000	Sonstige Verbrauchsgüter	2221	3221	23	938,18	1.000,00	-61,82	938,18	1.000,00	-61,82
1/250000-511000	Geldbezüge für Vertragsbed. i.handw.Verwendung	2211	3211	20	69.815,53	73.100,00	-3.284,47	69.815,53	73.100,00	-3.284,47
1/250000-523000	Geldbezüge der nicht ganzjährig beschäftigten Arbeiter	2211	3211	20		900,00	-900,00		900,00	-900,00
1/250000-565000	Mehrdienstleistungen	2211	3211	20	738,68	400,00	338,68	738,68	400,00	338,68
1/250000-569000	Sonstige Nebengebühren	2211	3211	20	280,20		280,20	280,20		280,20
1/250000-580000	Dienstgeberbeitrag z. Ausgleichsfonds f. FB	2212	3212	20	2.615,91	2.800,00	-184,09	2.615,91	2.800,00	-184,09
1/250000-582000	Sonstige Dienstgeberbeiträge z. sozialen Sicherheit	2212	3212	20	14.969,19	15.800,00	-830,81	14.969,19	15.800,00	-830,81
1/250000-592000	Dotierung von Rückstellungen für Jubiläumszuwendungen	2214			618,67	900,00	-281,33			
1/250000-618000	Instandhaltung von sonstigen Anlagen	2224	3224	24		300,00	-300,00		300,00	-300,00
1/250000-680000	Planmäßige Abschreibung	2226			260,22	300,00	-39,78			
1/250000-728000	Entgelte f.so.Leist. Gewerbetreib.,Firmen u.jur.Personen	2225	3225	24	3.704,67	3.500,00	204,67	3.704,67	3.500,00	204,67
SU 22 / 32	Summe Aufwendungen / Auszahlungen operative Gebarung				118.239,15	114.300,00	3.939,15	117.360,26	113.100,00	4.260,26
SA 0 / SA 1	(0) Nettoergebnis (21 - 22) / (1) Geldfluss operative Gebarung (31 - 32)				-33.744,93	-45.300,00	11.555,07	-41.283,76	-44.100,00	2.816,24
SU 23	Summe Haushaltsrücklagen				0,00	0,00	0,00	0,00	0,00	0,00
SA00	Nettoergebnis nach Zuw./Entn. Haushaltsrücklagen (Saldo 0 +/- SU23)				-33.744,93	-45.300,00	11.555,07			
Investive Gebarung										
SU 33	Summe Einzahlungen investive Gebarung							0,00	0,00	0,00
SU 34	Summe Auszahlungen investive Gebarung							0,00	0,00	0,00
SA2	Saldo (2) Geldfluss aus der Investiven Gebarung (33 - 34)							0,00	0,00	0,00
SA3	Saldo (3) Nettofinanzierungssaldo (Saldo 1 + Saldo 2)							-41.283,76	-44.100,00	2.816,24
Finanzierungstätigkeit										
SU 35	Summe Einzahlungen aus der Finanzierungstätigkeit							0,00	0,00	0,00
SU 36	Summe Auszahlungen aus der Finanzierungstätigkeit							0,00	0,00	0,00
SA4	Saldo (4) Geldfluss aus der Finanzierungstätigkeit (35 - 36)							0,00	0,00	0,00
SA5	Saldo (5) Geldfluss aus der voranschlagswirksamen Gebarung (Saldo 3 + Saldo 4)							-41.283,76	-44.100,00	2.816,24
252	Jugendherbergen und Jugendheime									
252000	Jugendherbergen und Jugendheime									
Operative Gebarung										
2/252000+829000	Stromkostensätze	2116	3116	18	555,07	1.200,00	-644,93	555,07	1.200,00	-644,93
SU 21 / 31	Summe Erträge / Einzahlungen operative Gebarung				555,07	1.200,00	-644,93	555,07	1.200,00	-644,93
1/252000-600000	Strom	2222	3222	24	1.618,10	1.500,00	118,10	1.618,10	1.500,00	118,10
1/252000-614000	Instandhaltung von Gebäuden	2224	3224	24		500,00	-500,00		500,00	-500,00

		MVAG			Ergebnisrechnung			Finanzierungsrechnung		
		EH	FH	VCQU	RA 2025	VA 2025	RA - VA	RA 2025	VA 2025	RA - VA
1/252000-670000	Versicherungen Jugendheime MG Wullersdorf	2222	3222	24	821,52	1.000,00	-178,48	821,52	1.000,00	-178,48
1/252000-680000	Planmäßige Abschreibung	2226			1.445,65	1.400,00	45,65			
1/252000-710000	Öffentliche Abgaben	2225	3225	24	770,12	2.000,00	-1.229,88	770,12	2.000,00	-1.229,88
SU 22 / 32	Summe Aufwendungen / Auszahlungen operative Gebarung				4.655,39	6.400,00	-1.744,61	3.209,74	5.000,00	-1.790,26
SA 0 / SA 1	(0) Nettoergebnis (21 - 22) / (1) Geldfluss operative Gebarung (31 - 32)				-4.100,32	-5.200,00	1.099,68	-2.654,67	-3.800,00	1.145,33
SU 23	Summe Haushaltsrücklagen				0,00	0,00	0,00	0,00	0,00	0,00
SA00	Nettoergebnis nach Zuw./Entn. Haushaltsrücklagen (Saldo 0 +/- SU23)				-4.100,32	-5.200,00	1.099,68			
Investive Gebarung										
SU 33	Summe Einzahlungen investive Gebarung							0,00	0,00	0,00
SU 34	Summe Auszahlungen investive Gebarung							0,00	0,00	0,00
SA2	Saldo (2) Geldfluss aus der Investiven Gebarung (33 - 34)							0,00	0,00	0,00
SA3	Saldo (3) Nettofinanzierungssaldo (Saldo 1 + Saldo 2)							-2.654,67	-3.800,00	1.145,33
Finanzierungstätigkeit										
SU 35	Summe Einzahlungen aus der Finanzierungstätigkeit							0,00	0,00	0,00
SU 36	Summe Auszahlungen aus der Finanzierungstätigkeit							0,00	0,00	0,00
SA4	Saldo (4) Geldfluss aus der Finanzierungstätigkeit (35 - 36)							0,00	0,00	0,00
SA5	Saldo (5) Geldfluss aus der voranschlagswirksamen Gebarung (Saldo 3 + Saldo 4)							-2.654,67	-3.800,00	1.145,33
26 Sport und außerschulische Leibeserziehung										
262 Sportplätze										
262000 Sportplätze										
Operative Gebarung										
2/262000+813000	Erträge aus der Auflösung von Investitionszuschüssen (Kapitaltransfers)	2127			4.600,00	4.600,00				
SU 21 / 31	Summe Erträge / Einzahlungen operative Gebarung				4.600,00	4.600,00	0,00	0,00	0,00	0,00
1/262000-613000	Instandhaltung von Sportplätzen	2224	3224	24	19.419,48	19.500,00	-80,52	19.419,48	19.500,00	-80,52
1/262000-670000	Versicherungen	2222	3222	24	1.511,94	1.600,00	-88,06	1.511,94	1.600,00	-88,06
1/262000-680000	Planmäßige Abschreibung	2226			16.481,10	16.500,00	-18,90			
SU 22 / 32	Summe Aufwendungen / Auszahlungen operative Gebarung				37.412,52	37.600,00	-187,48	20.931,42	21.100,00	-168,58
SA 0 / SA 1	(0) Nettoergebnis (21 - 22) / (1) Geldfluss operative Gebarung (31 - 32)				-32.812,52	-33.000,00	187,48	-20.931,42	-21.100,00	168,58
SU 23	Summe Haushaltsrücklagen				0,00	0,00	0,00	0,00	0,00	0,00
SA00	Nettoergebnis nach Zuw./Entn. Haushaltsrücklagen (Saldo 0 +/- SU23)				-32.812,52	-33.000,00	187,48			
Investive Gebarung										
SU 33	Summe Einzahlungen investive Gebarung							0,00	0,00	0,00
SU 34	Summe Auszahlungen investive Gebarung							0,00	0,00	0,00
SA2	Saldo (2) Geldfluss aus der Investiven Gebarung (33 - 34)							0,00	0,00	0,00

		MVAG			Ergebnisrechnung			Finanzierungsrechnung		
		MVAG	MVAG	VCQU	RA 2025	VA 2025	RA - VA	RA 2025	VA 2025	RA - VA
		EH	FH							
SA3	Saldo (3) Nettofinanzierungssaldo (Saldo 1 + Saldo 2)							-20.931,42	-21.100,00	168,58
Finanzierungstätigkeit										
SU 35	Summe Einzahlungen aus der Finanzierungstätigkeit							0,00	0,00	0,00
SU 36	Summe Auszahlungen aus der Finanzierungstätigkeit							0,00	0,00	0,00
SA4	Saldo (4) Geldfluss aus der Finanzierungstätigkeit (35 – 36)							0,00	0,00	0,00
SA5	Saldo (5) Geldfluss aus der voranschlagswirksamen Gebarung (Saldo 3 + Saldo 4)							-20.931,42	-21.100,00	168,58
265	Tennisplätze und -hallen									
265000	Tennisplätze und -hallen									
Operative Gebarung										
SU 21 / 31	Summe Erträge / Einzahlungen operative Gebarung				0,00	0,00	0,00	0,00	0,00	0,00
1/265000-757000	Subventionen		2234	3234	27				2.000,00	-2.000,00
SU 22 / 32	Summe Aufwendungen / Auszahlungen operative Gebarung				0,00	2.000,00	-2.000,00	0,00	2.000,00	-2.000,00
SA 0 / SA 1	(0) Nettoergebnis (21 - 22) / (1) Geldfluss operative Gebarung (31 – 32)				0,00	-2.000,00	2.000,00	0,00	-2.000,00	2.000,00
SU 23	Summe Haushaltsrücklagen				0,00	0,00	0,00	0,00	0,00	0,00
SA00	Nettoergebnis nach Zuw./Entn. Haushaltsrücklagen (Saldo 0 +/- SU23)				0,00	-2.000,00	2.000,00			
Investive Gebarung										
SU 33	Summe Einzahlungen investive Gebarung							0,00	0,00	0,00
SU 34	Summe Auszahlungen investive Gebarung							0,00	0,00	0,00
SA2	Saldo (2) Geldfluss aus der Investiven Gebarung (33 – 34)							0,00	0,00	0,00
SA3	Saldo (3) Nettofinanzierungssaldo (Saldo 1 + Saldo 2)							0,00	-2.000,00	2.000,00
Finanzierungstätigkeit										
SU 35	Summe Einzahlungen aus der Finanzierungstätigkeit							0,00	0,00	0,00
SU 36	Summe Auszahlungen aus der Finanzierungstätigkeit							0,00	0,00	0,00
SA4	Saldo (4) Geldfluss aus der Finanzierungstätigkeit (35 – 36)							0,00	0,00	0,00
SA5	Saldo (5) Geldfluss aus der voranschlagswirksamen Gebarung (Saldo 3 + Saldo 4)							0,00	-2.000,00	2.000,00

		MVAG	MVAG	VCQU	Ergebnisrechnung			Finanzierungsrechnung		
		EH	FH		RA 2025	VA 2025	RA - VA	RA 2025	VA 2025	RA - VA
3 Kunst, Kultur und Kultus										
32	Musik und darstellende Kunst									
321	Einrichtungen der Musikpflege									
321000	Kunst, Kultur u. Kultus									
Operative Gebarung										
6/321000+899000	Zuführung zwischen operativer Gebahrung und Projekten	2116		1		15.000,00	-15.000,00			
SU 21 / 31	Summe Erträge / Einzahlungen operative Gebarung				0,00	15.000,00	-15.000,00	0,00	0,00	0,00
1/321000-728001	Sonstige Ausgaben Musikheim Immdorf	2225	3225			100,00	-100,00		100,00	-100,00
1/321000-752000	Lfd.Transferzahlung an Gemeindeverbände Musikschule	2231	3231	26	103.361,92	102.600,00	761,92	103.361,92	102.600,00	761,92
1/321000-757100	Subventionen Jugendmusik	2234	3234	27	3.000,00	3.000,00		3.000,00	3.000,00	
SU 22 / 32	Summe Aufwendungen / Auszahlungen operative Gebarung				106.361,92	105.700,00	661,92	106.361,92	105.700,00	661,92
SA 0 / SA 1	(0) Nettoergebnis (21 - 22) / (1) Geldfluss operative Gebarung (31 - 32)				-106.361,92	-90.700,00	-15.661,92	-106.361,92	-105.700,00	-661,92
SU 23	Summe Haushaltsrücklagen				0,00	0,00	0,00	0,00	0,00	0,00
SA00	Nettoergebnis nach Zuw./Entn. Haushaltsrücklagen (Saldo 0 +/- SU23)				-106.361,92	-90.700,00	-15.661,92			
Investive Gebarung										
6/321000+301002	Förderung Abt. Kunst u. Kultur		3331	1				50.000,00	50.000,00	
6/321000+307000	Eigenmittel Musikverein Wullersdorf		3334	1					35.000,00	-35.000,00
SU 33	Summe Einzahlungen investive Gebarung							50.000,00	85.000,00	-35.000,00
5/321000-010010	Neubau und Umbau Musikheim		3413	1 40				126.665,84	277.700,00	-151.034,16
SU 34	Summe Auszahlungen investive Gebarung							126.665,84	277.700,00	-151.034,16
SA2	Saldo (2) Geldfluss aus der Investiven Gebarung (33 - 34)							-76.665,84	-192.700,00	116.034,16
SA3	Saldo (3) Nettofinanzierungssaldo (Saldo 1 + Saldo 2)							-183.027,76	-298.400,00	115.372,24
Finanzierungstätigkeit										
6/321000+346000	Investitionsdarlehen von Finanzunternehmen		3514	1				100.000,00	100.000,00	
SU 35	Summe Einzahlungen aus der Finanzierungstätigkeit							100.000,00	100.000,00	0,00
SU 36	Summe Auszahlungen aus der Finanzierungstätigkeit							0,00	0,00	0,00
SA4	Saldo (4) Geldfluss aus der Finanzierungstätigkeit (35 - 36)							100.000,00	100.000,00	0,00
SA5	Saldo (5) Geldfluss aus der voranschlagswirksamen Gebarung (Saldo 3 + Saldo 4)							-83.027,76	-198.400,00	115.372,24

		MVAG	MVAG	VCQU	Ergebnisrechnung			Finanzierungsrechnung			
		EH	FH		RA 2025	VA 2025	RA - VA	RA 2025	VA 2025	RA - VA	
36	Heimatspflege										
363	Altstadterhaltung und Ortsbildpflege										
363000	Altstadterhaltung und Ortsbildpflege										
Operative Gebarung											
SU 21 / 31	Summe Erträge / Einzahlungen operative Gebarung				0,00	0,00	0,00	0,00	0,00	0,00	
SU 22 / 32	Summe Aufwendungen / Auszahlungen operative Gebarung				0,00	0,00	0,00	0,00	0,00	0,00	
SA 0 / SA 1	(0) Nettoergebnis (21 - 22) / (1) Geldfluss operative Gebarung (31 - 32)				0,00	0,00	0,00	0,00	0,00	0,00	
SU 23	Summe Haushaltsrücklagen				0,00	0,00	0,00	0,00	0,00	0,00	
SA00	Nettoergebnis nach Zuw./Entn. Haushaltsrücklagen (Saldo 0 +/- SU23)				0,00	0,00	0,00				
Investive Gebarung											
2/363000+301000	Beihilfe zur DOERN u. Denkmalpflege		3331	33					500,00	-500,00	
SU 33	Summe Einzahlungen investive Gebarung							0,00	500,00	-500,00	
SU 34	Summe Auszahlungen investive Gebarung							0,00	0,00	0,00	
SA2	Saldo (2) Geldfluss aus der Investiven Gebarung (33 - 34)							0,00	500,00	-500,00	
SA3	Saldo (3) Nettofinanzierungssaldo (Saldo 1 + Saldo 2)							0,00	500,00	-500,00	
Finanzierungstätigkeit											
SU 35	Summe Einzahlungen aus der Finanzierungstätigkeit							0,00	0,00	0,00	
SU 36	Summe Auszahlungen aus der Finanzierungstätigkeit							0,00	0,00	0,00	
SA4	Saldo (4) Geldfluss aus der Finanzierungstätigkeit (35 - 36)							0,00	0,00	0,00	
SA5	Saldo (5) Geldfluss aus der voranschlagswirksamen Gebarung (Saldo 3 + Saldo 4)							0,00	500,00	-500,00	
369	Sonstige Einrichtungen und Maßnahmen										
369000	Sonstige Einrichtungen und Maßnahmen										
Operative Gebarung											
SU 21 / 31	Summe Erträge / Einzahlungen operative Gebarung				0,00	0,00	0,00	0,00	0,00	0,00	
1/369000-729000	Brauchtumpflege		2225	3225	24	3.276,40	3.000,00	276,40	3.276,40	3.000,00	276,40
SU 22 / 32	Summe Aufwendungen / Auszahlungen operative Gebarung				3.276,40	3.000,00	276,40	3.276,40	3.000,00	276,40	
SA 0 / SA 1	(0) Nettoergebnis (21 - 22) / (1) Geldfluss operative Gebarung (31 - 32)				-3.276,40	-3.000,00	-276,40	-3.276,40	-3.000,00	-276,40	
SU 23	Summe Haushaltsrücklagen				0,00	0,00	0,00	0,00	0,00	0,00	
SA00	Nettoergebnis nach Zuw./Entn. Haushaltsrücklagen (Saldo 0 +/- SU23)				-3.276,40	-3.000,00	-276,40				
Investive Gebarung											
SU 33	Summe Einzahlungen investive Gebarung							0,00	0,00	0,00	
SU 34	Summe Auszahlungen investive Gebarung							0,00	0,00	0,00	
SA2	Saldo (2) Geldfluss aus der Investiven Gebarung (33 - 34)							0,00	0,00	0,00	
SA3	Saldo (3) Nettofinanzierungssaldo (Saldo 1 + Saldo 2)							-3.276,40	-3.000,00	-276,40	

		MVAG	MVAG	VCQU	Ergebnisrechnung			Finanzierungsrechnung		
		EH	FH		RA 2025	VA 2025	RA - VA	RA 2025	VA 2025	RA - VA
Finanzierungstätigkeit										
SU 35	Summe Einzahlungen aus der Finanzierungstätigkeit							0,00	0,00	0,00
SU 36	Summe Auszahlungen aus der Finanzierungstätigkeit							0,00	0,00	0,00
SA4	Saldo (4) Geldfluss aus der Finanzierungstätigkeit (35 – 36)							0,00	0,00	0,00
SA5	Saldo (5) Geldfluss aus der voranschlagswirksamen Gebarung (Saldo 3 + Saldo 4)							-3.276,40	-3.000,00	-276,40
38	Sonstige Kulturpflege									
380	Einrichtungen der Kulturpflege									
380000	Einrichtungen der Kulturpflege									
Operative Gebarung										
SU 21 / 31	Summe Erträge / Einzahlungen operative Gebarung				0,00	0,00	0,00	0,00	0,00	0,00
1/380000-778000	Förderung Bibliothek	2234	44		6.563,59	6.500,00	63,59			
SU 22 / 32	Summe Aufwendungen / Auszahlungen operative Gebarung				6.563,59	6.500,00	63,59	0,00	0,00	0,00
SA 0 / SA 1	(0) Nettoergebnis (21 - 22) / (1) Geldfluss operative Gebarung (31 – 32)				-6.563,59	-6.500,00	-63,59	0,00	0,00	0,00
SU 23	Summe Haushaltsrücklagen				0,00	0,00	0,00	0,00	0,00	0,00
SA00	Nettoergebnis nach Zuw./Entn. Haushaltsrücklagen (Saldo 0 +/- SU23)				-6.563,59	-6.500,00	-63,59			
Investive Gebarung										
SU 33	Summe Einzahlungen investive Gebarung							0,00	0,00	0,00
1/380000-778000	Förderung Bibliothek		3434	44				6.563,59	6.500,00	63,59
SU 34	Summe Auszahlungen investive Gebarung							6.563,59	6.500,00	63,59
SA2	Saldo (2) Geldfluss aus der Investiven Gebarung (33 – 34)							-6.563,59	-6.500,00	-63,59
SA3	Saldo (3) Nettofinanzierungssaldo (Saldo 1 + Saldo 2)							-6.563,59	-6.500,00	-63,59
Finanzierungstätigkeit										
SU 35	Summe Einzahlungen aus der Finanzierungstätigkeit							0,00	0,00	0,00
SU 36	Summe Auszahlungen aus der Finanzierungstätigkeit							0,00	0,00	0,00
SA4	Saldo (4) Geldfluss aus der Finanzierungstätigkeit (35 – 36)							0,00	0,00	0,00
SA5	Saldo (5) Geldfluss aus der voranschlagswirksamen Gebarung (Saldo 3 + Saldo 4)							-6.563,59	-6.500,00	-63,59
39	Kultus									
390	Kirchliche Angelegenheiten									
390000	Kirchliche Angelegenheiten									
Operative Gebarung										
SU 21 / 31	Summe Erträge / Einzahlungen operative Gebarung				0,00	0,00	0,00	0,00	0,00	0,00
1/390000-600000	Strom	2222	3222	24	1.543,60	1.500,00	43,60	1.543,60	1.500,00	43,60
1/390000-619000	Instandhaltung von Turmuhrenanlagen	2224	3224	24	775,20	1.000,00	-224,80	775,20	1.000,00	-224,80
1/390000-670000	Versicherungen	2222	3222	24	3.305,06	3.400,00	-94,94	3.305,06	3.400,00	-94,94

		MVAG MVAG VCQU			Ergebnisrechnung			Finanzierungsrechnung		
		EH	FH	VCQU	RA 2025	VA 2025	RA - VA	RA 2025	VA 2025	RA - VA
1/390000-729000	Aufwendungen für Kirchen und Kapellen	2225	3225	24	163,20		163,20	163,20		163,20
1/390000-757000	Subventionen	2234	3234	27	200,00	700,00	-500,00	200,00	700,00	-500,00
SU 22 / 32	Summe Aufwendungen / Auszahlungen operative Gebarung				5.987,06	6.600,00	-612,94	5.987,06	6.600,00	-612,94
SA 0 / SA 1	(0) Nettoergebnis (21 - 22) / (1) Geldfluss operative Gebarung (31 - 32)				-5.987,06	-6.600,00	612,94	-5.987,06	-6.600,00	612,94
SU 23	Summe Haushaltsrücklagen				0,00	0,00	0,00	0,00	0,00	0,00
SA00	Nettoergebnis nach Zuw./Entn. Haushaltsrücklagen (Saldo 0 +/- SU23)				-5.987,06	-6.600,00	612,94			
Investive Gebarung										
SU 33	Summe Einzahlungen investive Gebarung							0,00	0,00	0,00
SU 34	Summe Auszahlungen investive Gebarung							0,00	0,00	0,00
SA2	Saldo (2) Geldfluss aus der Investiven Gebarung (33 - 34)							0,00	0,00	0,00
SA3	Saldo (3) Nettofinanzierungssaldo (Saldo 1 + Saldo 2)							-5.987,06	-6.600,00	612,94
Finanzierungstätigkeit										
SU 35	Summe Einzahlungen aus der Finanzierungstätigkeit							0,00	0,00	0,00
SU 36	Summe Auszahlungen aus der Finanzierungstätigkeit							0,00	0,00	0,00
SA4	Saldo (4) Geldfluss aus der Finanzierungstätigkeit (35 - 36)							0,00	0,00	0,00
SA5	Saldo (5) Geldfluss aus der voranschlagswirksamen Gebarung (Saldo 3 + Saldo 4)							-5.987,06	-6.600,00	612,94

		MVAG	MVAG	VCQU	Ergebnisrechnung			Finanzierungsrechnung		
		EH	FH		RA 2025	VA 2025	RA - VA	RA 2025	VA 2025	RA - VA
4 Soziale Wohlfahrt und Wohnbauförderung										
41	Allgemeine öffentliche Wohlfahrt									
419	Sonstige Einrichtungen und Maßnahmen									
419000	Sonstige Einrichtungen und Maßnahmen									
Operative Gebarung										
2/419000+861000	Umlagen Zuschuss für SH-Umlage	2121	3121	15	66.775,43	66.800,00	-24,57	66.775,43	66.800,00	-24,57
SU 21 / 31	Summe Erträge / Einzahlungen operative Gebarung				66.775,43	66.800,00	-24,57	66.775,43	66.800,00	-24,57
1/419000-751000	Wohnsitzgemeindebeitrag-Sozialhilfe	2231	3231	26	30.556,07	34.500,00	-3.943,93	30.556,07	34.500,00	-3.943,93
1/419000-751100	Sozialhilfeumlage	2231	3231	26	457.339,56	466.000,00	-8.660,44	457.339,56	466.000,00	-8.660,44
SU 22 / 32	Summe Aufwendungen / Auszahlungen operative Gebarung				487.895,63	500.500,00	-12.604,37	487.895,63	500.500,00	-12.604,37
SA 0 / SA 1	(0) Nettoergebnis (21 - 22) / (1) Geldfluss operative Gebarung (31 – 32)				-421.120,20	-433.700,00	12.579,80	-421.120,20	-433.700,00	12.579,80
SU 23	Summe Haushaltsrücklagen				0,00	0,00	0,00	0,00	0,00	0,00
SA00	Nettoergebnis nach Zuw./Entn. Haushaltsrücklagen (Saldo 0 +/- SU23)				-421.120,20	-433.700,00	12.579,80			
Investive Gebarung										
SU 33	Summe Einzahlungen investive Gebarung							0,00	0,00	0,00
SU 34	Summe Auszahlungen investive Gebarung							0,00	0,00	0,00
SA2	Saldo (2) Geldfluss aus der Investiven Gebarung (33 – 34)							0,00	0,00	0,00
SA3	Saldo (3) Nettofinanzierungssaldo (Saldo 1 + Saldo 2)							-421.120,20	-433.700,00	12.579,80
Finanzierungstätigkeit										
SU 35	Summe Einzahlungen aus der Finanzierungstätigkeit							0,00	0,00	0,00
SU 36	Summe Auszahlungen aus der Finanzierungstätigkeit							0,00	0,00	0,00
SA4	Saldo (4) Geldfluss aus der Finanzierungstätigkeit (35 – 36)							0,00	0,00	0,00
SA5	Saldo (5) Geldfluss aus der voranschlagswirksamen Gebarung (Saldo 3 + Saldo 4)							-421.120,20	-433.700,00	12.579,80
42	Freie Wohlfahrt									
429	Sonstige Einrichtungen und Maßnahmen									
429000	Sonstige Einrichtungen und Maßnahmen									
Operative Gebarung										
SU 21 / 31	Summe Erträge / Einzahlungen operative Gebarung				0,00	0,00	0,00	0,00	0,00	0,00
1/429000-768000	Zuwendungen ohne Gegenleistungen an phys. Personen	2234	3234	27		400,00	-400,00		400,00	-400,00
SU 22 / 32	Summe Aufwendungen / Auszahlungen operative Gebarung				0,00	400,00	-400,00	0,00	400,00	-400,00
SA 0 / SA 1	(0) Nettoergebnis (21 - 22) / (1) Geldfluss operative Gebarung (31 – 32)				0,00	-400,00	400,00	0,00	-400,00	400,00
SU 23	Summe Haushaltsrücklagen				0,00	0,00	0,00	0,00	0,00	0,00
SA00	Nettoergebnis nach Zuw./Entn. Haushaltsrücklagen (Saldo 0 +/- SU23)				0,00	-400,00	400,00			

	MVAG	MVAG	VCQU	Ergebnisrechnung			Finanzierungsrechnung			
				EH	FH		RA 2025	VA 2025	RA - VA	RA 2025
Investive Gebarung										
SU 33								0,00	0,00	0,00
SU 34								0,00	0,00	0,00
SA2								0,00	0,00	0,00
SA3								0,00	-400,00	400,00
Finanzierungstätigkeit										
SU 35								0,00	0,00	0,00
SU 36								0,00	0,00	0,00
SA4								0,00	0,00	0,00
SA5								0,00	-400,00	400,00
43 Jugendwohlfahrt										
439 Sonstige Einrichtungen und Maßnahmen										
439000 Sonstige Einrichtungen und Maßnahmen										
Operative Gebarung										
SU 21 / 31								0,00	0,00	0,00
1/439000-751000								86.770,53	89.000,00	-2.229,47
1/439000-768100								1.410,00	1.000,00	410,00
SU 22 / 32								88.180,53	90.000,00	-1.819,47
SA 0 / SA 1								-88.180,53	-90.000,00	1.819,47
SU 23								0,00	0,00	0,00
SA00								-88.180,53	-90.000,00	1.819,47
Investive Gebarung										
SU 33								0,00	0,00	0,00
SU 34								0,00	0,00	0,00
SA2								0,00	0,00	0,00
SA3								-88.180,53	-90.000,00	1.819,47
Finanzierungstätigkeit										
SU 35								0,00	0,00	0,00
SU 36								0,00	0,00	0,00
SA4								0,00	0,00	0,00
SA5								-88.180,53	-90.000,00	1.819,47

	MVAG EH	MVAG FH	VCQU	Ergebnisrechnung			Finanzierungsrechnung		
				RA 2025	VA 2025	RA - VA	RA 2025	VA 2025	RA - VA
48									
480									
480000									
Operative Gebarung									
SU 21 / 31				0,00	0,00	0,00	0,00	0,00	0,00
1/480000-768000				5.000,00	10.000,00	-5.000,00	5.000,00	10.000,00	-5.000,00
SU 22 / 32				5.000,00	10.000,00	-5.000,00	5.000,00	10.000,00	-5.000,00
SA 0 / SA 1				-5.000,00	-10.000,00	5.000,00	-5.000,00	-10.000,00	5.000,00
SU 23				0,00	0,00	0,00	0,00	0,00	0,00
SA00				-5.000,00	-10.000,00	5.000,00			
Investive Gebarung									
SU 33							0,00	0,00	0,00
SU 34							0,00	0,00	0,00
SA2							0,00	0,00	0,00
SA3							-5.000,00	-10.000,00	5.000,00
Finanzierungstätigkeit									
SU 35							0,00	0,00	0,00
SU 36							0,00	0,00	0,00
SA4							0,00	0,00	0,00
SA5							-5.000,00	-10.000,00	5.000,00

		MVAG	MVAG	VCQU	Ergebnisrechnung			Finanzierungsrechnung		
		EH	FH		RA 2025	VA 2025	RA - VA	RA 2025	VA 2025	RA - VA
5 Gesundheit										
51	Gesundheitsdienst									
510	Medizinische Bereichsversorgung									
510000	Medizinische Bereichsversorgung									
Operative Gebarung										
SU 21 / 31	Summe Erträge / Einzahlungen operative Gebarung				0,00	0,00	0,00	0,00	0,00	0,00
1/510000-564000	Vergütungen für Nebentätigkeit	2211	3211	20	1.508,00	2.000,00	-492,00	1.508,00	2.000,00	-492,00
1/510000-751000	Beitrag an Pensionsverband f. Gemeindeärzte	2231	3231	26	10.871,83	10.900,00	-28,17	10.871,83	10.900,00	-28,17
1/510000-753000	Beiträge an Sanitätsgemeindengruppen	2231	3231	26	2.065,86	2.300,00	-234,14	2.065,86	2.300,00	-234,14
SU 22 / 32	Summe Aufwendungen / Auszahlungen operative Gebarung				14.445,69	15.200,00	-754,31	14.445,69	15.200,00	-754,31
SA 0 / SA 1	(0) Nettoergebnis (21 - 22) / (1) Geldfluss operative Gebarung (31 - 32)				-14.445,69	-15.200,00	754,31	-14.445,69	-15.200,00	754,31
SU 23	Summe Haushaltsrücklagen				0,00	0,00	0,00	0,00	0,00	0,00
SA00	Nettoergebnis nach Zuw./Entn. Haushaltsrücklagen (Saldo 0 +/- SU23)				-14.445,69	-15.200,00	754,31			
Investive Gebarung										
SU 33	Summe Einzahlungen investive Gebarung							0,00	0,00	0,00
SU 34	Summe Auszahlungen investive Gebarung							0,00	0,00	0,00
SA2	Saldo (2) Geldfluss aus der Investiven Gebarung (33 - 34)							0,00	0,00	0,00
SA3	Saldo (3) Nettofinanzierungssaldo (Saldo 1 + Saldo 2)							-14.445,69	-15.200,00	754,31
Finanzierungstätigkeit										
SU 35	Summe Einzahlungen aus der Finanzierungstätigkeit							0,00	0,00	0,00
SU 36	Summe Auszahlungen aus der Finanzierungstätigkeit							0,00	0,00	0,00
SA4	Saldo (4) Geldfluss aus der Finanzierungstätigkeit (35 - 36)							0,00	0,00	0,00
SA5	Saldo (5) Geldfluss aus der voranschlagswirksamen Gebarung (Saldo 3 + Saldo 4)							-14.445,69	-15.200,00	754,31
512	Sonstige medizinische Beratung und Betreuung									
512000	Sonstige medizinische Beratung und Betreuung									
Operative Gebarung										
2/512000+828000	Kostenersätze Impfungen Tiere etc.	2116	3116	18	160,80	300,00	-139,20	160,80	300,00	-139,20
SU 21 / 31	Summe Erträge / Einzahlungen operative Gebarung				160,80	300,00	-139,20	160,80	300,00	-139,20
1/512000-728000	Entgelte f.sonstige Leistungen von (Impfungen)	2225	3225	24	241,20	300,00	-58,80	241,20	300,00	-58,80
SU 22 / 32	Summe Aufwendungen / Auszahlungen operative Gebarung				241,20	300,00	-58,80	241,20	300,00	-58,80
SA 0 / SA 1	(0) Nettoergebnis (21 - 22) / (1) Geldfluss operative Gebarung (31 - 32)				-80,40	0,00	-80,40	-80,40	0,00	-80,40
SU 23	Summe Haushaltsrücklagen				0,00	0,00	0,00	0,00	0,00	0,00
SA00	Nettoergebnis nach Zuw./Entn. Haushaltsrücklagen (Saldo 0 +/- SU23)				-80,40	0,00	-80,40			

	MVAG	MVAG	VCQU	Ergebnisrechnung			Finanzierungsrechnung			
				EH	FH		RA 2025	VA 2025	RA - VA	RA 2025
Investive Gebarung										
SU 33								0,00	0,00	0,00
SU 34								0,00	0,00	0,00
SA2								0,00	0,00	0,00
SA3								-80,40	0,00	-80,40
Finanzierungstätigkeit										
SU 35								0,00	0,00	0,00
SU 36								0,00	0,00	0,00
SA4								0,00	0,00	0,00
SA5								-80,40	0,00	-80,40
52 Umweltschutz										
527 Müllbeseitigung										
527000 Müllbeseitigung										
Operative Gebarung										
2/527000+829000	Sonstige Einnahmen	2116	3116	18	1.798,93	3.000,00	-1.201,07	1.798,93	3.000,00	-1.201,07
SU 21 / 31	Summe Erträge / Einzahlungen operative Gebarung				1.798,93	3.000,00	-1.201,07	1.798,93	3.000,00	-1.201,07
1/527000-600000	Strom	2222	3222	24	1.775,86	1.800,00	-24,14	1.775,86	1.800,00	-24,14
SU 22 / 32	Summe Aufwendungen / Auszahlungen operative Gebarung				1.775,86	1.800,00	-24,14	1.775,86	1.800,00	-24,14
SA 0 / SA 1	(0) Nettoergebnis (21 - 22) / (1) Geldfluss operative Gebarung (31 - 32)				23,07	1.200,00	-1.176,93	23,07	1.200,00	-1.176,93
SU 23	Summe Haushaltsrücklagen				0,00	0,00	0,00	0,00	0,00	0,00
SA00	Nettoergebnis nach Zuw./Entn. Haushaltsrücklagen (Saldo 0 +/- SU23)				23,07	1.200,00	-1.176,93			
Investive Gebarung										
SU 33	Summe Einzahlungen investive Gebarung							0,00	0,00	0,00
SU 34	Summe Auszahlungen investive Gebarung							0,00	0,00	0,00
SA2	Saldo (2) Geldfluss aus der Investiven Gebarung (33 - 34)							0,00	0,00	0,00
SA3	Saldo (3) Nettofinanzierungssaldo (Saldo 1 + Saldo 2)							23,07	1.200,00	-1.176,93
Finanzierungstätigkeit										
SU 35	Summe Einzahlungen aus der Finanzierungstätigkeit							0,00	0,00	0,00
SU 36	Summe Auszahlungen aus der Finanzierungstätigkeit							0,00	0,00	0,00
SA4	Saldo (4) Geldfluss aus der Finanzierungstätigkeit (35 - 36)							0,00	0,00	0,00
SA5	Saldo (5) Geldfluss aus der voranschlagswirksamen Gebarung (Saldo 3 + Saldo 4)							23,07	1.200,00	-1.176,93

		MVAG MVAG VCQU			Ergebnisrechnung			Finanzierungsrechnung		
		EH	FH		RA 2025	VA 2025	RA - VA	RA 2025	VA 2025	RA - VA
529	Sonstige Einrichtungen und Maßnahmen									
529000	Sonstige Einrichtungen und Maßnahmen									
Operative Gebarung										
SU 21 / 31	Summe Erträge / Einzahlungen operative Gebarung				0,00	0,00	0,00	0,00	0,00	0,00
1/529000-728000	Schädlingsbekämpfung (Rattenvertilgung)	2225	3225	24	4.382,04	2.300,00	2.082,04	4.382,04	2.300,00	2.082,04
SU 22 / 32	Summe Aufwendungen / Auszahlungen operative Gebarung				4.382,04	2.300,00	2.082,04	4.382,04	2.300,00	2.082,04
SA 0 / SA 1	(0) Nettoergebnis (21 - 22) / (1) Geldfluss operative Gebarung (31 - 32)				-4.382,04	-2.300,00	-2.082,04	-4.382,04	-2.300,00	-2.082,04
SU 23	Summe Haushaltsrücklagen				0,00	0,00	0,00	0,00	0,00	0,00
SA00	Nettoergebnis nach Zuw./Entn. Haushaltsrücklagen (Saldo 0 +/- SU23)				-4.382,04	-2.300,00	-2.082,04			
Investive Gebarung										
SU 33	Summe Einzahlungen investive Gebarung							0,00	0,00	0,00
SU 34	Summe Auszahlungen investive Gebarung							0,00	0,00	0,00
SA2	Saldo (2) Geldfluss aus der Investiven Gebarung (33 - 34)							0,00	0,00	0,00
SA3	Saldo (3) Nettofinanzierungssaldo (Saldo 1 + Saldo 2)							-4.382,04	-2.300,00	-2.082,04
Finanzierungstätigkeit										
SU 35	Summe Einzahlungen aus der Finanzierungstätigkeit							0,00	0,00	0,00
SU 36	Summe Auszahlungen aus der Finanzierungstätigkeit							0,00	0,00	0,00
SA4	Saldo (4) Geldfluss aus der Finanzierungstätigkeit (35 - 36)							0,00	0,00	0,00
SA5	Saldo (5) Geldfluss aus der voranschlagswirksamen Gebarung (Saldo 3 + Saldo 4)							-4.382,04	-2.300,00	-2.082,04
56	Krankenanstalten anderer Rechtsträger									
562	Sprengelbeiträge									
562000	Sprengelbeiträge									
Operative Gebarung										
SU 21 / 31	Summe Erträge / Einzahlungen operative Gebarung				0,00	0,00	0,00	0,00	0,00	0,00
1/562000-752000	Sprengelbeitrag an den NÖKAS (Zweckaufwand)	2231	3231	26	765.125,79	768.000,00	-2.874,21	765.125,79	768.000,00	-2.874,21
SU 22 / 32	Summe Aufwendungen / Auszahlungen operative Gebarung				765.125,79	768.000,00	-2.874,21	765.125,79	768.000,00	-2.874,21
SA 0 / SA 1	(0) Nettoergebnis (21 - 22) / (1) Geldfluss operative Gebarung (31 - 32)				-765.125,79	-768.000,00	2.874,21	-765.125,79	-768.000,00	2.874,21
SU 23	Summe Haushaltsrücklagen				0,00	0,00	0,00	0,00	0,00	0,00
SA00	Nettoergebnis nach Zuw./Entn. Haushaltsrücklagen (Saldo 0 +/- SU23)				-765.125,79	-768.000,00	2.874,21			
Investive Gebarung										
SU 33	Summe Einzahlungen investive Gebarung							0,00	0,00	0,00
SU 34	Summe Auszahlungen investive Gebarung							0,00	0,00	0,00
SA2	Saldo (2) Geldfluss aus der Investiven Gebarung (33 - 34)							0,00	0,00	0,00
SA3	Saldo (3) Nettofinanzierungssaldo (Saldo 1 + Saldo 2)							-765.125,79	-768.000,00	2.874,21

		MVAG	MVAG	VCQU	Ergebnisrechnung			Finanzierungsrechnung		
		EH	FH		RA 2025	VA 2025	RA - VA	RA 2025	VA 2025	RA - VA
Finanzierungstätigkeit										
SU 35	Summe Einzahlungen aus der Finanzierungstätigkeit							0,00	0,00	0,00
SU 36	Summe Auszahlungen aus der Finanzierungstätigkeit							0,00	0,00	0,00
SA4	Saldo (4) Geldfluss aus der Finanzierungstätigkeit (35 – 36)							0,00	0,00	0,00
SA5	Saldo (5) Geldfluss aus der voranschlagswirksamen Gebarung (Saldo 3 + Saldo 4)							-765.125,79	-768.000,00	2.874,21
562100 Sprengelbeiträge										
Operative Gebarung										
SU 21 / 31	Summe Erträge / Einzahlungen operative Gebarung				0,00	0,00	0,00	0,00	0,00	0,00
1/562100-752000	Sprengelbeitrag an den NÖKAS (Verwaltungsaufwand)	2231	3231	26	35,90	100,00	-64,10	35,90	100,00	-64,10
SU 22 / 32	Summe Aufwendungen / Auszahlungen operative Gebarung				35,90	100,00	-64,10	35,90	100,00	-64,10
SA 0 / SA 1	(0) Nettoergebnis (21 - 22) / (1) Geldfluss operative Gebarung (31 – 32)				-35,90	-100,00	64,10	-35,90	-100,00	64,10
SU 23	Summe Haushaltsrücklagen				0,00	0,00	0,00	0,00	0,00	0,00
SA00	Nettoergebnis nach Zuw./Entn. Haushaltsrücklagen (Saldo 0 +/- SU23)				-35,90	-100,00	64,10			
Investive Gebarung										
SU 33	Summe Einzahlungen investive Gebarung							0,00	0,00	0,00
SU 34	Summe Auszahlungen investive Gebarung							0,00	0,00	0,00
SA2	Saldo (2) Geldfluss aus der Investiven Gebarung (33 – 34)							0,00	0,00	0,00
SA3	Saldo (3) Nettofinanzierungssaldo (Saldo 1 + Saldo 2)							-35,90	-100,00	64,10
Finanzierungstätigkeit										
SU 35	Summe Einzahlungen aus der Finanzierungstätigkeit							0,00	0,00	0,00
SU 36	Summe Auszahlungen aus der Finanzierungstätigkeit							0,00	0,00	0,00
SA4	Saldo (4) Geldfluss aus der Finanzierungstätigkeit (35 – 36)							0,00	0,00	0,00
SA5	Saldo (5) Geldfluss aus der voranschlagswirksamen Gebarung (Saldo 3 + Saldo 4)							-35,90	-100,00	64,10

		MVAG	MVAG	VCQU	Ergebnisrechnung			Finanzierungsrechnung		
		EH	FH		RA 2025	VA 2025	RA - VA	RA 2025	VA 2025	RA - VA
6 Straßen- und Wasserbau, Verkehr										
61	Straßenbau									
612	Gemeindestraßen									
612000	Gemeindestraßen									
Operative Gebarung										
2/612000+808000	Veräußerung von Handelswaren	2116	3116	16		500,00	-500,00		500,00	-500,00
2/612000+813000	Erträge aus der Auflösung von Investitionszuschüssen (Kapitaltransfers)	2127			5.013,84	5.000,00	13,84			
2/612000+829000	Sonstige Einnahmen	2116	3116	18	15,00	500,00	-485,00	15,00	500,00	-485,00
2/612000+861100	Zinsenzuschüsse-LFSA Darl. Strassenbau	2121	3121	15	3.389,62	4.600,00	-1.210,38	3.389,62	4.600,00	-1.210,38
6/612000+871003	Bedarfszuweisungen Land NÖ	2121	3121	1 33	300.000,00	200.000,00	100.000,00	300.000,00	200.000,00	100.000,00
SU 21 / 31	Summe Erträge / Einzahlungen operative Gebarung				308.418,46	210.600,00	97.818,46	303.404,62	205.600,00	97.804,62
1/612000-400000	Geringwertige Wirtschaftsgüter des Anlagevermögens	2221	3221	23	4.054,89	4.500,00	-445,11	4.054,89	4.500,00	-445,11
1/612000-413000	Handelswaren	2221	3221	23		100,00	-100,00		100,00	-100,00
1/612000-611000	Instandhaltung von Strassenbauten	2224	3224	24	5.309,05	5.000,00	309,05	5.309,05	5.000,00	309,05
1/612000-616000	Instandhaltung von Maschinen u.maschinellen Anlagen	2224	3224	24	90,18	500,00	-409,82	90,18	500,00	-409,82
1/612000-650000	Kreditzinsen Darl.44,45,47,50,55,59,64,71,79,80	2241	3241	25	15.036,49	15.200,00	-163,51	15.036,49	15.200,00	-163,51
1/612000-680000	Planmäßige Abschreibung	2226			305.451,68	285.200,00	20.251,68			
1/612000-728000	Vorplatzregelung u. div. Arbeiten (Miete RLH)	2225	3225	24	373,18	3.000,00	-2.626,82	373,18	3.000,00	-2.626,82
SU 22 / 32	Summe Aufwendungen / Auszahlungen operative Gebarung				330.315,47	313.500,00	16.815,47	24.863,79	28.300,00	-3.436,21
SA 0 / SA 1	(0) Nettoergebnis (21 - 22) / (1) Geldfluss operative Gebarung (31 - 32)				-21.897,01	-102.900,00	81.002,99	278.540,83	177.300,00	101.240,83
SU 23	Summe Haushaltsrücklagen				0,00	0,00	0,00	0,00	0,00	0,00
SA00	Nettoergebnis nach Zuw./Entn. Haushaltsrücklagen (Saldo 0 +/- SU23)				-21.897,01	-102.900,00	81.002,99			
Investive Gebarung										
6/612000+001000	Veräußerung von Grundstücken		3312	1 30					75.000,00	-75.000,00
6/612000+301002	Sonderförderung Land NÖ		3331	1					15.000,00	-15.000,00
SU 33	Summe Einzahlungen investive Gebarung							0,00	90.000,00	-90.000,00
5/612000-002000	Baukosten		3412	1 40				411.646,29	500.000,00	-88.353,71
SU 34	Summe Auszahlungen investive Gebarung							411.646,29	500.000,00	-88.353,71
SA2	Saldo (2) Geldfluss aus der Investiven Gebarung (33 - 34)							-411.646,29	-410.000,00	-1.646,29
SA3	Saldo (3) Nettofinanzierungssaldo (Saldo 1 + Saldo 2)							-133.105,46	-232.700,00	99.594,54

		MVAG	MVAG	VCQU	Ergebnisrechnung			Finanzierungsrechnung		
		EH	FH		RA 2025	VA 2025	RA - VA	RA 2025	VA 2025	RA - VA
Finanzierungstätigkeit										
6/612000+346002	Darlehensaufnahme		3514	1 55				210.000,00	210.000,00	
SU 35	Summe Einzahlungen aus der Finanzierungstätigkeit							210.000,00	210.000,00	0,00
1/612000-346000	Darlehensstilg. (Finanzunter.) Darl.44,45,47,50,55,59,64,71,79,80		3614	65				97.476,92	97.500,00	-23,08
SU 36	Summe Auszahlungen aus der Finanzierungstätigkeit							97.476,92	97.500,00	-23,08
SA4	Saldo (4) Geldfluss aus der Finanzierungstätigkeit (35 – 36)							112.523,08	112.500,00	23,08
SA5	Saldo (5) Geldfluss aus der voranschlagswirksamen Gebarung (Saldo 3 + Saldo 4)							-20.582,38	-120.200,00	99.617,62
63	Schutzwasserbau									
631	Konkurrenzgewässer									
631000	Konkurrenzgewässer									
Operative Gebarung										
SU 21 / 31	Summe Erträge / Einzahlungen operative Gebarung				0,00	0,00	0,00	0,00	0,00	0,00
1/631000-752000	Laufende Transferzahlungen an Gemeindeverbände	2231	3231	26	7.067,60	7.500,00	-432,40	7.067,60	7.500,00	-432,40
SU 22 / 32	Summe Aufwendungen / Auszahlungen operative Gebarung				7.067,60	7.500,00	-432,40	7.067,60	7.500,00	-432,40
SA 0 / SA 1	(0) Nettoergebnis (21 - 22) / (1) Geldfluss operative Gebarung (31 – 32)				-7.067,60	-7.500,00	432,40	-7.067,60	-7.500,00	432,40
SU 23	Summe Haushaltsrücklagen				0,00	0,00	0,00	0,00	0,00	0,00
SA00	Nettoergebnis nach Zuw./Entn. Haushaltsrücklagen (Saldo 0 +/- SU23)				-7.067,60	-7.500,00	432,40			
Investive Gebarung										
SU 33	Summe Einzahlungen investive Gebarung							0,00	0,00	0,00
SU 34	Summe Auszahlungen investive Gebarung							0,00	0,00	0,00
SA2	Saldo (2) Geldfluss aus der Investiven Gebarung (33 – 34)							0,00	0,00	0,00
SA3	Saldo (3) Nettofinanzierungssaldo (Saldo 1 + Saldo 2)							-7.067,60	-7.500,00	432,40
Finanzierungstätigkeit										
SU 35	Summe Einzahlungen aus der Finanzierungstätigkeit							0,00	0,00	0,00
SU 36	Summe Auszahlungen aus der Finanzierungstätigkeit							0,00	0,00	0,00
SA4	Saldo (4) Geldfluss aus der Finanzierungstätigkeit (35 – 36)							0,00	0,00	0,00
SA5	Saldo (5) Geldfluss aus der voranschlagswirksamen Gebarung (Saldo 3 + Saldo 4)							-7.067,60	-7.500,00	432,40
639	Sonstige Einrichtungen und Maßnahmen									
639000	HW-Schutz Marktgemeinde Wullersdorf									
Operative Gebarung										
2/639000+813000	Erträge aus der Auflösung von Investitionszuschüssen (Kapitaltransfers)	2127			7.005,92	4.700,00	2.305,92			

		MVAG			Ergebnisrechnung			Finanzierungsrechnung		
		EH	FH	VCQU	RA 2025	VA 2025	RA - VA	RA 2025	VA 2025	RA - VA
2/639000+816000	Ersätze f. Instandhaltung v. Wasserläufen	2114	3114	13	2.899,47	3.000,00	-100,53	2.899,47	3.000,00	-100,53
SU 21 / 31	Summe Erträge / Einzahlungen operative Gebarung				9.905,39	7.700,00	2.205,39	2.899,47	3.000,00	-100,53
1/639000-612000	Instandhaltung von Grabenläufen	2224	3224	24	74.832,15	60.000,00	14.832,15	74.832,15	60.000,00	14.832,15
1/639000-613000	Instandhaltung von sonstigen Grundstückseinrichtungen	2224	3224	24	181,70	100,00	81,70	181,70	100,00	81,70
1/639000-650000	Zinsen für Darlehen 86 HW-Schutz	2241	3241	25	4.270,02	4.200,00	70,02	4.270,02	4.200,00	70,02
1/639000-680000	Planmäßige Abschreibung	2226			86,38	100,00	-13,62			
5/639000-799000	Zuweisungen an Verrechnungsrücklagen zwischen operativer Gebarung und Projekten	2225		1	150.000,00	175.600,00	-25.600,00			
SU 22 / 32	Summe Aufwendungen / Auszahlungen operative Gebarung				229.370,25	240.000,00	-10.629,75	79.283,87	64.300,00	14.983,87
SA 0 / SA 1	(0) Nettoergebnis (21 - 22) / (1) Geldfluss operative Gebarung (31 - 32)				-219.464,86	-232.300,00	12.835,14	-76.384,40	-61.300,00	-15.084,40
SU 23	Summe Haushaltsrücklagen				0,00	0,00	0,00	0,00	0,00	0,00
SA00	Nettoergebnis nach Zuw./Entn. Haushaltsrücklagen (Saldo 0 +/- SU23)				-219.464,86	-232.300,00	12.835,14			
Investive Gebarung										
6/639000+300000	Förderung vom Bund HW-Schutz Immendorf		3331	1 33				60.853,71	65.000,00	-4.146,29
6/639000+301000	Förderung Land HW-Schutz Immendorf		3331	1 33				40.569,14	43.000,00	-2.430,86
6/639000+309000	Kapitaltransfers von der Europäischen Union		3335	1 33				99.136,47	106.100,00	-6.963,53
SU 33	Summe Einzahlungen investive Gebarung							200.559,32	214.100,00	-13.540,68
5/639000-060000	Baukosten Hochwasserschutz		3412	1 40				32.933,05	40.000,00	-7.066,95
SU 34	Summe Auszahlungen investive Gebarung							32.933,05	40.000,00	-7.066,95
SA2	Saldo (2) Geldfluss aus der Investiven Gebarung (33 - 34)							167.626,27	174.100,00	-6.473,73
SA3	Saldo (3) Nettofinanzierungssaldo (Saldo 1 + Saldo 2)							91.241,87	112.800,00	-21.558,13
Finanzierungstätigkeit										
SU 35	Summe Einzahlungen aus der Finanzierungstätigkeit							0,00	0,00	0,00
1/639000-346000	Darlehensaufnahme f. HW-Maßnahmen 86)		3614	65				25.000,00	25.000,00	
SU 36	Summe Auszahlungen aus der Finanzierungstätigkeit							25.000,00	25.000,00	0,00
SA4	Saldo (4) Geldfluss aus der Finanzierungstätigkeit (35 - 36)							-25.000,00	-25.000,00	0,00
SA5	Saldo (5) Geldfluss aus der voranschlagswirksamen Gebarung (Saldo 3 + Saldo 4)							66.241,87	87.800,00	-21.558,13

		MVAG	MVAG	VCQU	Ergebnisrechnung			Finanzierungsrechnung		
		EH	FH		RA 2025	VA 2025	RA - VA	RA 2025	VA 2025	RA - VA
64	Straßenverkehr									
640	Einrichtungen und Maßnahmen nach der Straßenverkehrsordnung									
640000	Einrichtungen und Maßnahmen n. der Straßenverkehrsordnung									
Operative Gebarung										
2/640000+868000	Gemeindestrassenstraßen	2124	3124	16	1.355,00	2.500,00	-1.145,00	1.355,00	2.500,00	-1.145,00
SU 21 / 31	Summe Erträge / Einzahlungen operative Gebarung				1.355,00	2.500,00	-1.145,00	1.355,00	2.500,00	-1.145,00
SU 22 / 32	Summe Aufwendungen / Auszahlungen operative Gebarung				0,00	0,00	0,00	0,00	0,00	0,00
SA 0 / SA 1	(0) Nettoergebnis (21 - 22) / (1) Geldfluss operative Gebarung (31 - 32)				1.355,00	2.500,00	-1.145,00	1.355,00	2.500,00	-1.145,00
SU 23	Summe Haushaltsrücklagen				0,00	0,00	0,00	0,00	0,00	0,00
SA00	Nettoergebnis nach Zuw./Entn. Haushaltsrücklagen (Saldo 0 +/- SU23)				1.355,00	2.500,00	-1.145,00			
Investive Gebarung										
SU 33	Summe Einzahlungen investive Gebarung							0,00	0,00	0,00
1/640000-050000	Ankauf von Verkehrszeichen		3412	2 40				663,48	1.500,00	-836,52
SU 34	Summe Auszahlungen investive Gebarung							663,48	1.500,00	-836,52
SA2	Saldo (2) Geldfluss aus der Investiven Gebarung (33 - 34)							-663,48	-1.500,00	836,52
SA3	Saldo (3) Nettofinanzierungssaldo (Saldo 1 + Saldo 2)							691,52	1.000,00	-308,48
Finanzierungstätigkeit										
SU 35	Summe Einzahlungen aus der Finanzierungstätigkeit							0,00	0,00	0,00
SU 36	Summe Auszahlungen aus der Finanzierungstätigkeit							0,00	0,00	0,00
SA4	Saldo (4) Geldfluss aus der Finanzierungstätigkeit (35 - 36)							0,00	0,00	0,00
SA5	Saldo (5) Geldfluss aus der voranschlagswirksamen Gebarung (Saldo 3 + Saldo 4)							691,52	1.000,00	-308,48
68	Post- und Telekommunikationsdienste									
680	Post- und Telekommunikationsdienste									
680000	Versorgungsleitung Breitband A1									
Operative Gebarung										
6/680000+899000	Entnahmen aus Verrechnungsrücklagen zwischen operativer Gebarung und Projekten	2116		1	1.886,74		1.886,74			
SU 21 / 31	Summe Erträge / Einzahlungen operative Gebarung				1.886,74	0,00	1.886,74	0,00	0,00	0,00
1/680000-619000	Instandhaltung von Münzfernsprechern	2224	3224	24	345,27	400,00	-54,73	345,27	400,00	-54,73
SU 22 / 32	Summe Aufwendungen / Auszahlungen operative Gebarung				345,27	400,00	-54,73	345,27	400,00	-54,73
SA 0 / SA 1	(0) Nettoergebnis (21 - 22) / (1) Geldfluss operative Gebarung (31 - 32)				1.541,47	-400,00	1.941,47	-345,27	-400,00	54,73
SU 23	Summe Haushaltsrücklagen				0,00	0,00	0,00	0,00	0,00	0,00
SA00	Nettoergebnis nach Zuw./Entn. Haushaltsrücklagen (Saldo 0 +/- SU23)				1.541,47	-400,00	1.941,47			

	MVAG	MVAG	VCQU	Ergebnisrechnung			Finanzierungsrechnung			
				EH	FH		RA 2025	VA 2025	RA - VA	RA 2025
Investive Gebarung										
SU 33										
5/680000-050000										
SU 34										
SA2										
SA3										
Finanzierungstätigkeit										
SU 35										
SU 36										
SA4										
SA5										

		MVAG	MVAG	VCQU	Ergebnisrechnung			Finanzierungsrechnung		
		EH	FH		RA 2025	VA 2025	RA - VA	RA 2025	VA 2025	RA - VA
7 Wirtschaftsförderung										
71	Grundlagenverbesserung in der Land- und Forstwirtschaft									
710	Land- und forstwirtschaftlicher Wegebau									
710000	Land- und forstwirtschaftlicher Wegebau									
Operative Gebarung										
2/710000+813000	Erträge aus der Auflösung von Investitionszuschüssen (Kapitaltransfers)	2127			6.616,03	4.000,00	2.616,03			
6/710000+871003	Bedarfszuweisungen Land NÖ	2121	3121	1 33	11.262,54	5.000,00	6.262,54	11.262,54	5.000,00	6.262,54
6/710000+899000	Zuführung zwischen operativer Gebarung und Projekten	2116		1	22.958,58	10.000,00	12.958,58			
SU 21 / 31	Summe Erträge / Einzahlungen operative Gebarung				40.837,15	19.000,00	21.837,15	11.262,54	5.000,00	6.262,54
1/710000-680000	Planmäßige Abschreibung	2226			288.810,55	276.100,00	12.710,55			
SU 22 / 32	Summe Aufwendungen / Auszahlungen operative Gebarung				288.810,55	276.100,00	12.710,55	0,00	0,00	0,00
SA 0 / SA 1	(0) Nettoergebnis (21 - 22) / (1) Geldfluss operative Gebarung (31 - 32)				-247.973,40	-257.100,00	9.126,60	11.262,54	5.000,00	6.262,54
SU 23	Summe Haushaltsrücklagen				0,00	0,00	0,00	0,00	0,00	0,00
SA00	Nettoergebnis nach Zuw./Entn. Haushaltsrücklagen (Saldo 0 +/- SU23)				-247.973,40	-257.100,00	9.126,60			
Investive Gebarung										
6/710000+301207	Landesbeitrag ST 8		3331	1 33				16.237,46	35.000,00	-18.762,54
SU 33	Summe Einzahlungen investive Gebarung							16.237,46	35.000,00	-18.762,54
5/710000-002000	Baukosten Güterweginstandhaltung		3412	1 40				50.458,58	50.000,00	458,58
SU 34	Summe Auszahlungen investive Gebarung							50.458,58	50.000,00	458,58
SA2	Saldo (2) Geldfluss aus der Investiven Gebarung (33 - 34)							-34.221,12	-15.000,00	-19.221,12
SA3	Saldo (3) Nettofinanzierungssaldo (Saldo 1 + Saldo 2)							-22.958,58	-10.000,00	-12.958,58
Finanzierungstätigkeit										
SU 35	Summe Einzahlungen aus der Finanzierungstätigkeit							0,00	0,00	0,00
SU 36	Summe Auszahlungen aus der Finanzierungstätigkeit							0,00	0,00	0,00
SA4	Saldo (4) Geldfluss aus der Finanzierungstätigkeit (35 - 36)							0,00	0,00	0,00
SA5	Saldo (5) Geldfluss aus der voranschlagswirksamen Gebarung (Saldo 3 + Saldo 4)							-22.958,58	-10.000,00	-12.958,58
74	Sonstige Förderung der Land- und Forstwirtschaft									
742	Produktionsförderung									
742000	Produktionsförderung									
Operative Gebarung										
SU 21 / 31	Summe Erträge / Einzahlungen operative Gebarung				0,00	0,00	0,00	0,00	0,00	0,00
1/742000-728000	Ankaufsbeteiligungen an Zuchtthierhalter	2225	3225	24	502,50	600,00	-97,50	502,50	600,00	-97,50
SU 22 / 32	Summe Aufwendungen / Auszahlungen operative Gebarung				502,50	600,00	-97,50	502,50	600,00	-97,50

	MVAG	MVAG	VCQU	Ergebnisrechnung			Finanzierungsrechnung				
				EH	FH	RA 2025	VA 2025	RA - VA	RA 2025	VA 2025	RA - VA
SA 0 / SA 1		(0) Nettoergebnis (21 - 22) / (1) Geldfluss operative Gebarung (31 - 32)			-502,50	-600,00	97,50	-502,50	-600,00	97,50	
SU 23		Summe Haushaltsrücklagen			0,00	0,00	0,00	0,00	0,00	0,00	
SA00		Nettoergebnis nach Zuw./Entn. Haushaltsrücklagen (Saldo 0 +/- SU23)			-502,50	-600,00	97,50				
Investive Gebarung											
SU 33		Summe Einzahlungen investive Gebarung						0,00	0,00	0,00	
SU 34		Summe Auszahlungen investive Gebarung						0,00	0,00	0,00	
SA2		Saldo (2) Geldfluss aus der Investiven Gebarung (33 - 34)						0,00	0,00	0,00	
SA3		Saldo (3) Nettofinanzierungssaldo (Saldo 1 + Saldo 2)						-502,50	-600,00	97,50	
Finanzierungstätigkeit											
SU 35		Summe Einzahlungen aus der Finanzierungstätigkeit						0,00	0,00	0,00	
SU 36		Summe Auszahlungen aus der Finanzierungstätigkeit						0,00	0,00	0,00	
SA4		Saldo (4) Geldfluss aus der Finanzierungstätigkeit (35 - 36)						0,00	0,00	0,00	
SA5		Saldo (5) Geldfluss aus der voranschlagswirksamen Gebarung (Saldo 3 + Saldo 4)						-502,50	-600,00	97,50	
75		Förderung der Energiewirtschaft									
750		Kohle, Erdöl, Erdgas									
750000		Kohle, Erdöl, Erdgas									
Operative Gebarung											
SU 21 / 31		Summe Erträge / Einzahlungen operative Gebarung			0,00	0,00	0,00	0,00	0,00	0,00	
1/750000-650000		Zinsen für Darlehen Nr. 75	2241	3241	25	196,41	200,00	-3,59	196,41	200,00	-3,59
SU 22 / 32		Summe Aufwendungen / Auszahlungen operative Gebarung			196,41	200,00	-3,59	196,41	200,00	-3,59	
SA 0 / SA 1		(0) Nettoergebnis (21 - 22) / (1) Geldfluss operative Gebarung (31 - 32)			-196,41	-200,00	3,59	-196,41	-200,00	3,59	
SU 23		Summe Haushaltsrücklagen			0,00	0,00	0,00	0,00	0,00	0,00	
SA00		Nettoergebnis nach Zuw./Entn. Haushaltsrücklagen (Saldo 0 +/- SU23)			-196,41	-200,00	3,59				
Investive Gebarung											
SU 33		Summe Einzahlungen investive Gebarung						0,00	0,00	0,00	
SU 34		Summe Auszahlungen investive Gebarung						0,00	0,00	0,00	
SA2		Saldo (2) Geldfluss aus der Investiven Gebarung (33 - 34)						0,00	0,00	0,00	
SA3		Saldo (3) Nettofinanzierungssaldo (Saldo 1 + Saldo 2)						-196,41	-200,00	3,59	
Finanzierungstätigkeit											
SU 35		Summe Einzahlungen aus der Finanzierungstätigkeit						0,00	0,00	0,00	
1/750000-346000		Investitionsdarlehen Nr. 75	3614	65				7.070,00	7.000,00	70,00	
SU 36		Summe Auszahlungen aus der Finanzierungstätigkeit						7.070,00	7.000,00	70,00	
SA4		Saldo (4) Geldfluss aus der Finanzierungstätigkeit (35 - 36)						-7.070,00	-7.000,00	-70,00	
SA5		Saldo (5) Geldfluss aus der voranschlagswirksamen Gebarung (Saldo 3 + Saldo 4)						-7.266,41	-7.200,00	-66,41	

		MVAG	MVAG	VCQU	Ergebnisrechnung			Finanzierungsrechnung		
		EH	FH		RA 2025	VA 2025	RA - VA	RA 2025	VA 2025	RA - VA
77	Förderung des Tourismus									
771	Maßnahmen zur Förderung des Tourismus									
771000	Maßnahmen zur Förderung des Tourismus									
Operative Gebarung										
SU 21 / 31	Summe Erträge / Einzahlungen operative Gebarung				0,00	0,00	0,00	0,00	0,00	0,00
1/771000-457000	Kostenaufwand für Prospekte	2221	3221	23	400,00	500,00	-100,00	400,00	500,00	-100,00
1/771000-729000	Sonstige Ausgaben (Freizeitkarten, Taxibus etc.)	2225	3225	24	8.924,38	1.500,00	7.424,38	8.924,38	1.500,00	7.424,38
1/771000-757000	Beitrag an Fremdenverkehrsverband	2234	3234	27	8.130,64	8.100,00	30,64	8.130,64	8.100,00	30,64
SU 22 / 32	Summe Aufwendungen / Auszahlungen operative Gebarung				17.455,02	10.100,00	7.355,02	17.455,02	10.100,00	7.355,02
SA 0 / SA 1	(0) Nettoergebnis (21 - 22) / (1) Geldfluss operative Gebarung (31 - 32)				-17.455,02	-10.100,00	-7.355,02	-17.455,02	-10.100,00	-7.355,02
SU 23	Summe Haushaltsrücklagen				0,00	0,00	0,00	0,00	0,00	0,00
SA00	Nettoergebnis nach Zuw./Entn. Haushaltsrücklagen (Saldo 0 +/- SU23)				-17.455,02	-10.100,00	-7.355,02			
Investive Gebarung										
SU 33	Summe Einzahlungen investive Gebarung							0,00	0,00	0,00
SU 34	Summe Auszahlungen investive Gebarung							0,00	0,00	0,00
SA2	Saldo (2) Geldfluss aus der Investiven Gebarung (33 - 34)							0,00	0,00	0,00
SA3	Saldo (3) Nettofinanzierungssaldo (Saldo 1 + Saldo 2)							-17.455,02	-10.100,00	-7.355,02
Finanzierungstätigkeit										
SU 35	Summe Einzahlungen aus der Finanzierungstätigkeit							0,00	0,00	0,00
SU 36	Summe Auszahlungen aus der Finanzierungstätigkeit							0,00	0,00	0,00
SA4	Saldo (4) Geldfluss aus der Finanzierungstätigkeit (35 - 36)							0,00	0,00	0,00
SA5	Saldo (5) Geldfluss aus der voranschlagswirksamen Gebarung (Saldo 3 + Saldo 4)							-17.455,02	-10.100,00	-7.355,02
78	Förderung von Handel, Gewerbe und Industrie									
782	Wirtschaftspolitische Maßnahmen									
782000	Wirtschaftspolitische Maßnahmen									
Operative Gebarung										
SU 21 / 31	Summe Erträge / Einzahlungen operative Gebarung				0,00	0,00	0,00	0,00	0,00	0,00
1/782000-768000	Lehrlingsförderung	2234	3234	27	645,12	700,00	-54,88	645,12	700,00	-54,88
SU 22 / 32	Summe Aufwendungen / Auszahlungen operative Gebarung				645,12	700,00	-54,88	645,12	700,00	-54,88
SA 0 / SA 1	(0) Nettoergebnis (21 - 22) / (1) Geldfluss operative Gebarung (31 - 32)				-645,12	-700,00	54,88	-645,12	-700,00	54,88
SU 23	Summe Haushaltsrücklagen				0,00	0,00	0,00	0,00	0,00	0,00
SA00	Nettoergebnis nach Zuw./Entn. Haushaltsrücklagen (Saldo 0 +/- SU23)				-645,12	-700,00	54,88			
Investive Gebarung										
SU 33	Summe Einzahlungen investive Gebarung							0,00	0,00	0,00

	MVAG	MVAG	VCQU	Ergebnisrechnung			Finanzierungsrechnung			
				EH	FH	RA 2025	VA 2025	RA - VA	RA 2025	VA 2025
SU 34								0,00	0,00	0,00
SA2								0,00	0,00	0,00
SA3								-645,12	-700,00	54,88
Finanzierungstätigkeit										
SU 35								0,00	0,00	0,00
SU 36								0,00	0,00	0,00
SA4								0,00	0,00	0,00
SA5								-645,12	-700,00	54,88

	MVAG	MVAG	VCQU	Ergebnisrechnung			Finanzierungsrechnung			
				EH	FH		RA 2025	VA 2025	RA - VA	RA 2025
8 Dienstleistungen										
81	Öffentliche Einrichtungen (soweit nicht dem Abschnitt 85 zuzuordnen)									
812	WC-Anlagen									
812000	WC-Anlagen									
Operative Gebarung										
SU 21 / 31	Summe Erträge / Einzahlungen operative Gebarung			0,00	0,00	0,00	0,00	0,00	0,00	
1/812000-710000	Öffentliche Abgaben	2225	3225	24	143,20	500,00	-356,80	143,20	500,00	-356,80
SU 22 / 32	Summe Aufwendungen / Auszahlungen operative Gebarung			143,20	500,00	-356,80	143,20	500,00	-356,80	
SA 0 / SA 1	(0) Nettoergebnis (21 - 22) / (1) Geldfluss operative Gebarung (31 - 32)			-143,20	-500,00	356,80	-143,20	-500,00	356,80	
SU 23	Summe Haushaltsrücklagen			0,00	0,00	0,00	0,00	0,00	0,00	
SA00	Nettoergebnis nach Zuw./Entn. Haushaltsrücklagen (Saldo 0 +/- SU23)			-143,20	-500,00	356,80				
Investive Gebarung										
SU 33	Summe Einzahlungen investive Gebarung						0,00	0,00	0,00	
SU 34	Summe Auszahlungen investive Gebarung						0,00	0,00	0,00	
SA2	Saldo (2) Geldfluss aus der Investiven Gebarung (33 - 34)						0,00	0,00	0,00	
SA3	Saldo (3) Nettofinanzierungssaldo (Saldo 1 + Saldo 2)						-143,20	-500,00	356,80	
Finanzierungstätigkeit										
SU 35	Summe Einzahlungen aus der Finanzierungstätigkeit						0,00	0,00	0,00	
SU 36	Summe Auszahlungen aus der Finanzierungstätigkeit						0,00	0,00	0,00	
SA4	Saldo (4) Geldfluss aus der Finanzierungstätigkeit (35 - 36)						0,00	0,00	0,00	
SA5	Saldo (5) Geldfluss aus der voranschlagswirksamen Gebarung (Saldo 3 + Saldo 4)						-143,20	-500,00	356,80	
814	Straßenreinigung									
814000	Straßenreinigung									
Operative Gebarung										
2/814000+817000	Erträge aus der Auflösung von sonstigen Rückstellungen	2117			7.614,76	7.700,00	-85,24			
2/814000+828100	Rückersätze von Aufwendungen	2116	3116	18	2.153,07	3.000,00	-846,93	2.153,07	3.000,00	-846,93
SU 21 / 31	Summe Erträge / Einzahlungen operative Gebarung				9.767,83	10.700,00	-932,17	2.153,07	3.000,00	-846,93
1/814000-511000	Geldbezüge der VB II	2211	3211	20	150.703,58	154.300,00	-3.596,42	150.703,58	154.300,00	-3.596,42
1/814000-540000	Arbeitsbekleidung	2213	3213		1.155,70	1.200,00	-44,30	1.155,70	1.200,00	-44,30
1/814000-565000	Mehrleistungsvergütungen Winterdienst	2211	3211	20	11.146,12	11.000,00	146,12	11.146,12	11.000,00	146,12
1/814000-566000	Zuwendungen aus Anlass von Dienstjubiläen	2212	3212	20	7.249,00	600,00	6.649,00	7.249,00	600,00	6.649,00
1/814000-569000	Sonstige Nebengebühren	2211	3211	20	5.125,90	3.000,00	2.125,90	5.125,90	3.000,00	2.125,90
1/814000-580000	DGB gemäß FLAG f. VB	2212	3212	20	5.165,90	5.500,00	-334,10	5.165,90	5.500,00	-334,10
1/814000-582000	DGB zur SVA für VB	2212	3212	20	36.124,33	36.100,00	24,33	36.124,33	36.100,00	24,33

		MVAG			Ergebnisrechnung			Finanzierungsrechnung		
		EH	FH	VCQU	RA 2025	VA 2025	RA - VA	RA 2025	VA 2025	RA - VA
1/814000-728000	Winterdienst	2225	3225	24	6.615,99	7.000,00	-384,01	6.615,99	7.000,00	-384,01
SU 22 / 32	Summe Aufwendungen / Auszahlungen operative Gebarung				223.286,52	218.700,00	4.586,52	223.286,52	218.700,00	4.586,52
SA 0 / SA 1	(0) Nettoergebnis (21 - 22) / (1) Geldfluss operative Gebarung (31 - 32)				-213.518,69	-208.000,00	-5.518,69	-221.133,45	-215.700,00	-5.433,45
SU 23	Summe Haushaltsrücklagen				0,00	0,00	0,00	0,00	0,00	0,00
SA00	Nettoergebnis nach Zuw./Entn. Haushaltsrücklagen (Saldo 0 +/- SU23)				-213.518,69	-208.000,00	-5.518,69			
Investive Gebarung										
SU 33	Summe Einzahlungen investive Gebarung							0,00	0,00	0,00
SU 34	Summe Auszahlungen investive Gebarung							0,00	0,00	0,00
SA2	Saldo (2) Geldfluss aus der Investiven Gebarung (33 - 34)							0,00	0,00	0,00
SA3	Saldo (3) Nettofinanzierungssaldo (Saldo 1 + Saldo 2)							-221.133,45	-215.700,00	-5.433,45
Finanzierungstätigkeit										
SU 35	Summe Einzahlungen aus der Finanzierungstätigkeit							0,00	0,00	0,00
SU 36	Summe Auszahlungen aus der Finanzierungstätigkeit							0,00	0,00	0,00
SA4	Saldo (4) Geldfluss aus der Finanzierungstätigkeit (35 - 36)							0,00	0,00	0,00
SA5	Saldo (5) Geldfluss aus der voranschlagswirksamen Gebarung (Saldo 3 + Saldo 4)							-221.133,45	-215.700,00	-5.433,45
815	Park- und Gartenanlagen, Kinderspielplätze									
815000	Park- und Gartenanlagen, Kinderspielplätze									
Operative Gebarung										
2/815000+829000	Sonstige Einnahmen	2116	3116	18		2.000,00	-2.000,00		2.000,00	-2.000,00
SU 21 / 31	Summe Erträge / Einzahlungen operative Gebarung				0,00	2.000,00	-2.000,00	0,00	2.000,00	-2.000,00
1/815000-729000	Sonstige Ausgaben Grünraumbepflanzung	2225	3225	24	21.401,03	21.000,00	401,03	21.401,03	21.000,00	401,03
SU 22 / 32	Summe Aufwendungen / Auszahlungen operative Gebarung				21.401,03	21.000,00	401,03	21.401,03	21.000,00	401,03
SA 0 / SA 1	(0) Nettoergebnis (21 - 22) / (1) Geldfluss operative Gebarung (31 - 32)				-21.401,03	-19.000,00	-2.401,03	-21.401,03	-19.000,00	-2.401,03
SU 23	Summe Haushaltsrücklagen				0,00	0,00	0,00	0,00	0,00	0,00
SA00	Nettoergebnis nach Zuw./Entn. Haushaltsrücklagen (Saldo 0 +/- SU23)				-21.401,03	-19.000,00	-2.401,03			
Investive Gebarung										
SU 33	Summe Einzahlungen investive Gebarung							0,00	0,00	0,00
SU 34	Summe Auszahlungen investive Gebarung							0,00	0,00	0,00
SA2	Saldo (2) Geldfluss aus der Investiven Gebarung (33 - 34)							0,00	0,00	0,00
SA3	Saldo (3) Nettofinanzierungssaldo (Saldo 1 + Saldo 2)							-21.401,03	-19.000,00	-2.401,03
Finanzierungstätigkeit										
SU 35	Summe Einzahlungen aus der Finanzierungstätigkeit							0,00	0,00	0,00
SU 36	Summe Auszahlungen aus der Finanzierungstätigkeit							0,00	0,00	0,00
SA4	Saldo (4) Geldfluss aus der Finanzierungstätigkeit (35 - 36)							0,00	0,00	0,00
SA5	Saldo (5) Geldfluss aus der voranschlagswirksamen Gebarung (Saldo 3 + Saldo 4)							-21.401,03	-19.000,00	-2.401,03

		MVAG			Ergebnisrechnung			Finanzierungsrechnung		
		EH	FH	VCQU	RA 2025	VA 2025	RA - VA	RA 2025	VA 2025	RA - VA
816	Öffentliche Beleuchtung und öffentliche Uhren									
816000	Öffentliche Beleuchtung und öffentliche Uhren									
Operative Gebarung										
2/816000+813000	Erträge aus der Auflösung von Investitionszuschüssen (Kapitaltransfers)	2127			24.936,93	21.900,00	3.036,93			
2/816000+829000	Sonstige Erträge (Altlaternenverkauf, Lichtservicegutschriften)	2116	3116	18	411,50	500,00	-88,50	411,50	500,00	-88,50
SU 21 / 31	Summe Erträge / Einzahlungen operative Gebarung				25.348,43	22.400,00	2.948,43	411,50	500,00	-88,50
1/816000-600000	Strom	2222	3222	24	71.668,96	94.000,00	-22.331,04	71.668,96	94.000,00	-22.331,04
1/816000-619000	Instandhaltung der Strassenbeleuchtung	2224	3224	24		200,00	-200,00		200,00	-200,00
1/816000-650000	Zinsen für Darl. 67, 76	2241	3241	25	277,81	300,00	-22,19	277,81	300,00	-22,19
1/816000-680000	Planmäßige Abschreibung	2226			87.755,62	86.100,00	1.655,62			
SU 22 / 32	Summe Aufwendungen / Auszahlungen operative Gebarung				159.702,39	180.600,00	-20.897,61	71.946,77	94.500,00	-22.553,23
SA 0 / SA 1	(0) Nettoergebnis (21 - 22) / (1) Geldfluss operative Gebarung (31 - 32)				-134.353,96	-158.200,00	23.846,04	-71.535,27	-94.000,00	22.464,73
SU 23	Summe Haushaltsrücklagen				0,00	0,00	0,00	0,00	0,00	0,00
SA00	Nettoergebnis nach Zuw./Entn. Haushaltsrücklagen (Saldo 0 +/- SU23)				-134.353,96	-158.200,00	23.846,04			
Investive Gebarung										
6/816000+300742	KIG Förderung Bund		3331	1				41.660,86		41.660,86
6/816000+301001	KPC Förderung f. Umrüstung öffentl. Beleuchtung		3331	1 33				13.470,00	15.000,00	-1.530,00
SU 33	Summe Einzahlungen investive Gebarung							55.130,86	15.000,00	40.130,86
5/816000-050100	Straßenbeleuchtung Erneuerung		3412	1 40					15.000,00	-15.000,00
5/816000-050742	Sonderanlagen		3412	1				42.979,85		42.979,85
SU 34	Summe Auszahlungen investive Gebarung							42.979,85	15.000,00	27.979,85
SA2	Saldo (2) Geldfluss aus der Investiven Gebarung (33 - 34)							12.151,01	0,00	12.151,01
SA3	Saldo (3) Nettofinanzierungssaldo (Saldo 1 + Saldo 2)							-59.384,26	-94.000,00	34.615,74
Finanzierungstätigkeit										
SU 35	Summe Einzahlungen aus der Finanzierungstätigkeit							0,00	0,00	0,00
1/816000-346000	Investitionsdarlehen Nr. 67, 76		3614	65				10.000,00	10.000,00	
SU 36	Summe Auszahlungen aus der Finanzierungstätigkeit							10.000,00	10.000,00	0,00
SA4	Saldo (4) Geldfluss aus der Finanzierungstätigkeit (35 - 36)							-10.000,00	-10.000,00	0,00
SA5	Saldo (5) Geldfluss aus der voranschlagswirksamen Gebarung (Saldo 3 + Saldo 4)							-69.384,26	-104.000,00	34.615,74
817	Friedhöfe (einschließlich Einsegnungshallen und Krematorien)									
817000	Friedhöfe(einschließlich Einsegnungshallen u.Krematorien)									
Operative Gebarung										
SU 21 / 31	Summe Erträge / Einzahlungen operative Gebarung				0,00	0,00	0,00	0,00	0,00	0,00
1/817000-680000	Planmäßige Abschreibung	2226			9.045,45	9.000,00	45,45			
SU 22 / 32	Summe Aufwendungen / Auszahlungen operative Gebarung				9.045,45	9.000,00	45,45	0,00	0,00	0,00

		MVAG MVAG VCQU			Ergebnisrechnung			Finanzierungsrechnung		
		EH	FH		RA 2025	VA 2025	RA - VA	RA 2025	VA 2025	RA - VA
SA 0 / SA 1	(0) Nettoergebnis (21 - 22) / (1) Geldfluss operative Gebarung (31 - 32)				-9.045,45	-9.000,00	-45,45	0,00	0,00	0,00
SU 23	Summe Haushaltsrücklagen				0,00	0,00	0,00	0,00	0,00	0,00
SA00	Nettoergebnis nach Zuw./Entn. Haushaltsrücklagen (Saldo 0 +/- SU23)				-9.045,45	-9.000,00	-45,45			
Investive Gebarung										
SU 33	Summe Einzahlungen investive Gebarung							0,00	0,00	0,00
SU 34	Summe Auszahlungen investive Gebarung							0,00	0,00	0,00
SA2	Saldo (2) Geldfluss aus der Investiven Gebarung (33 - 34)							0,00	0,00	0,00
SA3	Saldo (3) Nettofinanzierungssaldo (Saldo 1 + Saldo 2)							0,00	0,00	0,00
Finanzierungstätigkeit										
SU 35	Summe Einzahlungen aus der Finanzierungstätigkeit							0,00	0,00	0,00
SU 36	Summe Auszahlungen aus der Finanzierungstätigkeit							0,00	0,00	0,00
SA4	Saldo (4) Geldfluss aus der Finanzierungstätigkeit (35 - 36)							0,00	0,00	0,00
SA5	Saldo (5) Geldfluss aus der voranschlagswirksamen Gebarung (Saldo 3 + Saldo 4)							0,00	0,00	0,00
817100	Friedhof Wullersdorf									
Operative Gebarung										
2/817100+811000	Miet- und Pächtertrag	2115	3115	14	250,00	300,00	-50,00	250,00	300,00	-50,00
2/817100+817000	Erträge aus der Auflösung von sonstigen Rückstellungen	2117			243,02	300,00	-56,98			
2/817100+852000	Benützungsgebühren	2113	3113	12	9.590,00	12.000,00	-2.410,00	10.958,00	12.000,00	-1.042,00
2/817100+852100	Begräbnis- und Leichenkammergebühren	2113	3113	12	4.529,10	6.000,00	-1.470,90	5.202,50	6.000,00	-797,50
SU 21 / 31	Summe Erträge / Einzahlungen operative Gebarung				14.612,12	18.600,00	-3.987,88	16.410,50	18.300,00	-1.889,50
1/817100-510000	Geldbezüge f. VB der Verwaltung	2211	3211	20	467,32	500,00	-32,68	467,32	500,00	-32,68
1/817100-511000	Geldbezüge für VB i.handw. Verwedung	2211	3211	20	4.402,15	4.600,00	-197,85	4.402,15	4.600,00	-197,85
1/817100-565000	Mehrleistungsvergütungen	2211	3211	20	355,75	300,00	55,75	355,75	300,00	55,75
1/817100-566000	Zuwendungen aus Anlass von Dienstjubiläen	2212	3212	20	231,35		231,35	231,35		231,35
1/817100-569000	Sonstige Nebengebühren	2211	3211	20	149,46	100,00	49,46	149,46	100,00	49,46
1/817100-580000	Dienstgeberbeitrag z.Ausgleichsf. f. Familienbeihilfen	2212	3212	20	167,31	200,00	-32,69	167,31	200,00	-32,69
1/817100-582000	Sonstige Dienstgeberbeiträge zur sozialen Sicherheit	2212	3212	20	1.163,58	1.000,00	163,58	1.163,58	1.000,00	163,58
1/817100-591000	Dotierung von Rückstellungen für Abfertigungen	2214			10,74	100,00	-89,26			
1/817100-592000	Dotierung von Rückstellungen für Jubiläumszuwendungen	2214			10,15	100,00	-89,85			
1/817100-600000	Strom	2222	3222	24	368,65	300,00	68,65	368,65	300,00	68,65
1/817100-618000	Instandhaltung von sonstigen Anlagen	2224	3224	24	121,57	100,00	21,57	121,57	100,00	21,57
1/817100-670000	Versicherungen	2222	3222	24	233,16	300,00	-66,84	233,16	300,00	-66,84

		MVAG			Ergebnisrechnung			Finanzierungsrechnung		
		EH	FH	VCQU	RA 2025	VA 2025	RA - VA	RA 2025	VA 2025	RA - VA
1/817100-680000	Planmäßige Abschreibung	2226			63,45	100,00	-36,55			
1/817100-711000	Gebühren gemäß FAG f.d. Benützung v. Gemeindeeinr.	2225	3225	24	1.348,99	1.400,00	-51,01	1.348,99	1.400,00	-51,01
1/817100-728000	Entgelte für sonstige Leistungen	2225	3225	24	781,12	900,00	-118,88	781,12	900,00	-118,88
SU 22 / 32	Summe Aufwendungen / Auszahlungen operative Gebarung				9.874,75	10.000,00	-125,25	9.790,41	9.700,00	90,41
SA 0 / SA 1	(0) Nettoergebnis (21 - 22) / (1) Geldfluss operative Gebarung (31 - 32)				4.737,37	8.600,00	-3.862,63	6.620,09	8.600,00	-1.979,91
SU 23	Summe Haushaltsrücklagen				0,00	0,00	0,00	0,00	0,00	0,00
SA00	Nettoergebnis nach Zuw./Entn. Haushaltsrücklagen (Saldo 0 +/- SU23)				4.737,37	8.600,00	-3.862,63			
Investive Gebarung										
SU 33	Summe Einzahlungen investive Gebarung							0,00	0,00	0,00
SU 34	Summe Auszahlungen investive Gebarung							0,00	0,00	0,00
SA2	Saldo (2) Geldfluss aus der Investiven Gebarung (33 - 34)							0,00	0,00	0,00
SA3	Saldo (3) Nettofinanzierungssaldo (Saldo 1 + Saldo 2)							6.620,09	8.600,00	-1.979,91
Finanzierungstätigkeit										
SU 35	Summe Einzahlungen aus der Finanzierungstätigkeit							0,00	0,00	0,00
SU 36	Summe Auszahlungen aus der Finanzierungstätigkeit							0,00	0,00	0,00
SA4	Saldo (4) Geldfluss aus der Finanzierungstätigkeit (35 - 36)							0,00	0,00	0,00
SA5	Saldo (5) Geldfluss aus der voranschlagswirksamen Gebarung (Saldo 3 + Saldo 4)							6.620,09	8.600,00	-1.979,91
817200	Friedhof Immendorf									
Operative Gebarung										
2/817200+811000	Miet- und Pachtertrag	2115	3115	14	250,00	300,00	-50,00	250,00	300,00	-50,00
2/817200+817000	Erträge aus der Auflösung von sonstigen Rückstellungen	2117			81,01	100,00	-18,99			
2/817200+852000	Benützungsgebühren	2113	3113	12	6.768,00	5.000,00	1.768,00	6.948,00	5.000,00	1.948,00
2/817200+852100	Begräbnis- und Leichenkammergebühren	2113	3113	12	1.507,00	2.000,00	-493,00	1.507,00	2.000,00	-493,00
SU 21 / 31	Summe Erträge / Einzahlungen operative Gebarung				8.606,01	7.400,00	1.206,01	8.705,00	7.300,00	1.405,00
1/817200-510000	Geldbezüge f. VB der Verwaltung	2211	3211	20	233,64	300,00	-66,36	233,64	300,00	-66,36
1/817200-511000	Geldbezüge für VB i. handwerklicher Verwendung	2211	3211	20	1.467,39	1.300,00	167,39	1.467,39	1.300,00	167,39
1/817200-565000	Mehrleistungsvergütungen	2211	3211	20	118,60	100,00	18,60	118,60	100,00	18,60
1/817200-566000	Zuwendungen aus Anlass von Dienstjubiläen	2212	3212	20	77,12		77,12	77,12		77,12
1/817200-569000	Sonstige Nebengebühren	2211	3211	20	49,72	100,00	-50,28	49,72	100,00	-50,28
1/817200-580000	Dienstgeberbeitrag z. Ausgleichsfonds f. Familienbeihilfen	2212	3212	20	58,53	100,00	-41,47	58,53	100,00	-41,47
1/817200-582000	Sonstige Dienstgeberbeiträge z. soz. Sicherheit	2212	3212	20	403,65	400,00	3,65	403,65	400,00	3,65

		MVAG			Ergebnisrechnung			Finanzierungsrechnung		
		EH	FH	VCQU	RA 2025	VA 2025	RA - VA	RA 2025	VA 2025	RA - VA
1/817200-591000	Dotierung von Rückstellungen für Abfertigungen	2214			5,37	100,00	-94,63			
1/817200-592000	Dotierung von Rückstellungen für Jubiläumszuwendungen	2214			5,07	100,00	-94,93			
1/817200-600000	Strom	2222	3222	24	183,67	200,00	-16,33	183,67	200,00	-16,33
1/817200-613000	Instandhaltung	2224	3224	24	93,17		93,17	93,17		93,17
1/817200-618000	Instandhaltung von sonstigen Anlagen	2224	3224	24	17,06	100,00	-82,94	17,06	100,00	-82,94
1/817200-670000	Versicherungen	2222	3222	24	399,32	400,00	-0,68	399,32	400,00	-0,68
1/817200-711000	Gebühren gemäß FAG f.d. Benützung v. Gemeindeeinrichtungen	2225	3225	24	864,58	900,00	-35,42	864,58	900,00	-35,42
1/817200-728000	Entgelte für sonstige Leistungen	2225	3225	24		300,00	-300,00		300,00	-300,00
SU 22 / 32	Summe Aufwendungen / Auszahlungen operative Gebarung				3.976,89	4.400,00	-423,11	3.966,45	4.200,00	-233,55
SA 0 / SA 1	(0) Nettoergebnis (21 - 22) / (1) Geldfluss operative Gebarung (31 - 32)				4.629,12	3.000,00	1.629,12	4.738,55	3.100,00	1.638,55
SU 23	Summe Haushaltsrücklagen				0,00	0,00	0,00	0,00	0,00	0,00
SA00	Nettoergebnis nach Zuw./Entn. Haushaltsrücklagen (Saldo 0 +/- SU23)				4.629,12	3.000,00	1.629,12			
Investive Gebarung										
SU 33	Summe Einzahlungen investive Gebarung							0,00	0,00	0,00
SU 34	Summe Auszahlungen investive Gebarung							0,00	0,00	0,00
SA2	Saldo (2) Geldfluss aus der Investiven Gebarung (33 - 34)							0,00	0,00	0,00
SA3	Saldo (3) Nettofinanzierungssaldo (Saldo 1 + Saldo 2)							4.738,55	3.100,00	1.638,55
Finanzierungstätigkeit										
SU 35	Summe Einzahlungen aus der Finanzierungstätigkeit							0,00	0,00	0,00
SU 36	Summe Auszahlungen aus der Finanzierungstätigkeit							0,00	0,00	0,00
SA4	Saldo (4) Geldfluss aus der Finanzierungstätigkeit (35 - 36)							0,00	0,00	0,00
SA5	Saldo (5) Geldfluss aus der voranschlagswirksamen Gebarung (Saldo 3 + Saldo 4)							4.738,55	3.100,00	1.638,55
817300	Friedhof Maria Roggendorf									
Operative Gebarung										
2/817300+811000	Miet- und Pachtertrag	2115	3115	14	250,00	300,00	-50,00	250,00	300,00	-50,00
2/817300+817000	Erträge aus der Auflösung von sonstigen Rückstellungen	2117			81,01	100,00	-18,99			
2/817300+852000	Benützungsgebühren	2113	3113	12	1.836,00	2.500,00	-664,00	2.196,00	2.500,00	-304,00
2/817300+852100	Begräbnis- und Leichenkammergebühren	2113	3113	12	2.371,60	1.500,00	871,60	2.371,60	1.500,00	871,60
SU 21 / 31	Summe Erträge / Einzahlungen operative Gebarung				4.538,61	4.400,00	138,61	4.817,60	4.300,00	517,60
1/817300-510000	Geldbezüge f. VB der Verwaltung	2211	3211	20	233,64	300,00	-66,36	233,64	300,00	-66,36
1/817300-511000	Geldbezüge für VB i. handwerklicher Verwendung	2211	3211	20	1.467,39	1.300,00	167,39	1.467,39	1.300,00	167,39
1/817300-565000	Mehrleistungsvergütungen	2211	3211	20	118,60	100,00	18,60	118,60	100,00	18,60

		MVAG			Ergebnisrechnung			Finanzierungsrechnung		
		MVAG EH	MVAG FH	VCQU	RA 2025	VA 2025	RA - VA	RA 2025	VA 2025	RA - VA
1/817300-566000	Zuwendungen aus Anlass von Dienstjubiläen	2212	3212	20	77,12		77,12	77,12		77,12
1/817300-569000	Sonstige Nebengebühren	2211	3211	20	49,72	100,00	-50,28	49,72	100,00	-50,28
1/817300-580000	Dienstgeberbeitrag z. Ausgleichsfonds f. Familienbeihilfen	2212	3212	20	58,53	100,00	-41,47	58,53	100,00	-41,47
1/817300-582000	Sonstige Dienstgeberbeiträge z. sozialen Sicherheit	2212	3212	20	403,65	400,00	3,65	403,65	400,00	3,65
1/817300-591000	Dotierung von Rückstellungen für Abfertigungen	2214			5,37	100,00	-94,63			
1/817300-592000	Dotierung von Rückstellungen für Jubiläumszuwendungen	2214			5,07	100,00	-94,93			
1/817300-600000	Strom	2222	3222	24	239,13	200,00	39,13	239,13	200,00	39,13
1/817300-618000	Instandhaltung von sonstigen Anlagen	2224	3224	24	31,67	100,00	-68,33	31,67	100,00	-68,33
1/817300-670000	Versicherungen	2222	3222	24	372,28	400,00	-27,72	372,28	400,00	-27,72
1/817300-711000	Gebühren gemäß FAG f.d. Benützung v.Gemeindeeinrichtungen	2225	3225	24	758,66	800,00	-41,34	758,66	800,00	-41,34
SU 22 / 32	Summe Aufwendungen / Auszahlungen operative Gebarung				3.820,83	4.000,00	-179,17	3.810,39	3.800,00	10,39
SA 0 / SA 1	(0) Nettoergebnis (21 - 22) / (1) Geldfluss operative Gebarung (31 - 32)				717,78	400,00	317,78	1.007,21	500,00	507,21
SU 23	Summe Haushaltsrücklagen				0,00	0,00	0,00	0,00	0,00	0,00
SA00	Nettoergebnis nach Zuw./Entn. Haushaltsrücklagen (Saldo 0 +/- SU23)				717,78	400,00	317,78			
Investive Gebarung										
SU 33	Summe Einzahlungen investive Gebarung							0,00	0,00	0,00
SU 34	Summe Auszahlungen investive Gebarung							0,00	0,00	0,00
SA2	Saldo (2) Geldfluss aus der Investiven Gebarung (33 - 34)							0,00	0,00	0,00
SA3	Saldo (3) Nettofinanzierungssaldo (Saldo 1 + Saldo 2)							1.007,21	500,00	507,21
Finanzierungstätigkeit										
SU 35	Summe Einzahlungen aus der Finanzierungstätigkeit							0,00	0,00	0,00
SU 36	Summe Auszahlungen aus der Finanzierungstätigkeit							0,00	0,00	0,00
SA4	Saldo (4) Geldfluss aus der Finanzierungstätigkeit (35 - 36)							0,00	0,00	0,00
SA5	Saldo (5) Geldfluss aus der voranschlagswirksamen Gebarung (Saldo 3 + Saldo 4)							1.007,21	500,00	507,21
817400	Friedhof Oberstinkenkenbrunn									
Operative Gebarung										
2/817400+811000	Miet- und Pachtertrag	2115	3115	14	250,00	300,00	-50,00	250,00	300,00	-50,00
2/817400+817000	Erträge aus der Auflösung von sonstigen Rückstellungen	2117			81,01	100,00	-18,99			
2/817400+852000	Benützungsgebühren	2113	3113	12	2.556,00	3.000,00	-444,00	2.196,00	3.000,00	-804,00
2/817400+852100	Begräbnis- und Leichenkammergebühren	2113	3113	12	330,00	3.000,00	-2.670,00	330,00	3.000,00	-2.670,00
SU 21 / 31	Summe Erträge / Einzahlungen operative Gebarung				3.217,01	6.400,00	-3.182,99	2.776,00	6.300,00	-3.524,00

		MVAG			Ergebnisrechnung			Finanzierungsrechnung		
		EH	FH	VCQU	RA 2025	VA 2025	RA - VA	RA 2025	VA 2025	RA - VA
1/817400-510000	Geldbezüge f. VB d. Verwaltung	2211	3211	20	233,64	300,00	-66,36	233,64	300,00	-66,36
1/817400-511000	Geldbezüge für VB i. handwerklicher Verwendung	2211	3211	20	1.467,49	1.300,00	167,49	1.467,49	1.300,00	167,49
1/817400-565000	Mehrleistungsvergütungen	2211	3211	20	118,52	100,00	18,52	118,52	100,00	18,52
1/817400-566000	Zuwendungen aus Anlass von Dienstjubiläen	2212	3212	20	77,11		77,11	77,11		77,11
1/817400-569000	Sonstige Nebengebühren	2211	3211	20	49,72	100,00	-50,28	49,72	100,00	-50,28
1/817400-580000	Dienstgeberbeitrag z. Ausgleichsfonds f. Familienbeihilfen	2212	3212	20	59,05	100,00	-40,95	59,05	100,00	-40,95
1/817400-582000	Sonstige Dienstgeberbeiträge z. sozialen Sicherheit	2212	3212	20	404,36	400,00	4,36	404,36	400,00	4,36
1/817400-591000	Dotierung von Rückstellungen für Abfertigungen	2214			5,37	100,00	-94,63			
1/817400-592000	Dotierung von Rückstellungen für Jubiläumszuwendungen	2214			5,07	100,00	-94,93			
1/817400-600000	Strom	2222	3222	24	698,94	500,00	198,94	698,94	500,00	198,94
1/817400-618000	Instandhaltung von sonstigen Anlagen	2224	3224	24	42,25	100,00	-57,75	42,25	100,00	-57,75
1/817400-670000	Versicherungen	2222	3222	24	435,28	500,00	-64,72	435,28	500,00	-64,72
1/817400-711000	Gebühren gemäß FAG f.d. Benützung v. Gemeindeeinrichtungen	2225	3225	24	952,00	900,00	52,00	952,00	900,00	52,00
1/817400-728000	Entgelte für sonstige Leistungen	2225	3225	24	540,58	600,00	-59,42	540,58	600,00	-59,42
SU 22 / 32	Summe Aufwendungen / Auszahlungen operative Gebarung				5.089,38	5.100,00	-10,62	5.078,94	4.900,00	178,94
SA 0 / SA 1	(0) Nettoergebnis (21 - 22) / (1) Geldfluss operative Gebarung (31 - 32)				-1.872,37	1.300,00	-3.172,37	-2.302,94	1.400,00	-3.702,94
SU 23	Summe Haushaltsrücklagen				0,00	0,00	0,00	0,00	0,00	0,00
SA00	Nettoergebnis nach Zuw./Entn. Haushaltsrücklagen (Saldo 0 +/- SU23)				-1.872,37	1.300,00	-3.172,37			
Investive Gebarung										
SU 33	Summe Einzahlungen investive Gebarung							0,00	0,00	0,00
SU 34	Summe Auszahlungen investive Gebarung							0,00	0,00	0,00
SA2	Saldo (2) Geldfluss aus der Investiven Gebarung (33 - 34)							0,00	0,00	0,00
SA3	Saldo (3) Nettofinanzierungssaldo (Saldo 1 + Saldo 2)							-2.302,94	1.400,00	-3.702,94
Finanzierungstätigkeit										
SU 35	Summe Einzahlungen aus der Finanzierungstätigkeit							0,00	0,00	0,00
SU 36	Summe Auszahlungen aus der Finanzierungstätigkeit							0,00	0,00	0,00
SA4	Saldo (4) Geldfluss aus der Finanzierungstätigkeit (35 - 36)							0,00	0,00	0,00
SA5	Saldo (5) Geldfluss aus der voranschlagswirksamen Gebarung (Saldo 3 + Saldo 4)							-2.302,94	1.400,00	-3.702,94

	MVAG	MVAG	VCQU	Ergebnisrechnung			Finanzierungsrechnung			
				EH	FH	RA 2025	VA 2025	RA - VA	RA 2025	VA 2025
82										
820										
820000										
Operative Gebarung										
SU 21 / 31										
SU 21 / 31										
1/820000-511000	Geldbezüge der Vertragsbediensteten in handwerklicher Verwendung	2211	3211	19.444,09	6.000,00	13.444,09	19.444,09	6.000,00	13.444,09	
1/820000-523000	Geldbezüge der nicht ganzjährig beschäftigten Arbeiterinnen und Arbeiter	2211	3211	3.860,83	3.600,00	260,83	3.860,83	3.600,00	260,83	
1/820000-565000	Mehrleistungsvergütungen	2211	3211	7.786,89	6.600,00	1.186,89	7.786,89	6.600,00	1.186,89	
1/820000-569000	Sonstige Nebengebühren	2211	3211	628,18		628,18	628,18		628,18	
1/820000-580000	Dienstgeberbeiträge zum Ausgleichsfonds für Familienbeihilfen	2212	3212	1.174,67	500,00	674,67	1.174,67	500,00	674,67	
1/820000-582000	Sonstige Dienstgeberbeiträge zur sozialen Sicherheit	2212	3212	6.610,82	3.500,00	3.110,82	6.610,82	3.500,00	3.110,82	
1/820000-592000	Dotierung von Rückstellungen für Jubiläumswendungen	2214		453,21		453,21				
1/820000-680000	Planmäßige Abschreibung	2226		36.216,67	30.600,00	5.616,67				
SU 22 / 32	Summe Erträge / Einzahlungen operative Gebarung			0,00	0,00	0,00	0,00	0,00	0,00	0,00
SA 0 / SA 1	(0) Nettoergebnis (21 - 22) / (1) Geldfluss operative Gebarung (31 - 32)			-76.175,36	-50.800,00	-25.375,36	-39.505,48	-20.200,00	-19.305,48	-19.305,48
SU 23	Summe Haushaltsrücklagen			0,00	0,00	0,00	0,00	0,00	0,00	0,00
SA00	Nettoergebnis nach Zuw./Entn. Haushaltsrücklagen (Saldo 0 +/- SU23)			-76.175,36	-50.800,00	-25.375,36				
Investive Gebarung										
SU 33	Summe Einzahlungen investive Gebarung						0,00	0,00	0,00	0,00
SU 34	Summe Auszahlungen investive Gebarung						0,00	0,00	0,00	0,00
SA2	Saldo (2) Geldfluss aus der Investiven Gebarung (33 - 34)						0,00	0,00	0,00	0,00
SA3	Saldo (3) Nettofinanzierungssaldo (Saldo 1 + Saldo 2)						-39.505,48	-20.200,00	-19.305,48	-19.305,48
Finanzierungstätigkeit										
SU 35	Summe Einzahlungen aus der Finanzierungstätigkeit						0,00	0,00	0,00	0,00
SU 36	Summe Auszahlungen aus der Finanzierungstätigkeit						0,00	0,00	0,00	0,00
SA4	Saldo (4) Geldfluss aus der Finanzierungstätigkeit (35 - 36)						0,00	0,00	0,00	0,00
SA5	Saldo (5) Geldfluss aus der voranschlagswirksamen Gebarung (Saldo 3 + Saldo 4)						-39.505,48	-20.200,00	-19.305,48	-19.305,48
821	Fuhrpark									
821000	Fuhrpark									
Operative Gebarung										
SU 21 / 31	Summe Erträge / Einzahlungen operative Gebarung			0,00	0,00	0,00	0,00	0,00	0,00	0,00

		MVAG MVAG VCQU			Ergebnisrechnung			Finanzierungsrechnung		
		EH	FH	VCQU	RA 2025	VA 2025	RA - VA	RA 2025	VA 2025	RA - VA
1/821000-400000	Anschaffung von Fahrzeugen Geringwertig	2221	3221	23		200,00	-200,00	200,00		-200,00
1/821000-452000	Treibstoffe	2221	3221	23	9.340,17	9.000,00	340,17	9.340,17	9.000,00	340,17
1/821000-453000	Schmier- und Schleifmittel	2221	3221	23	258,74	100,00	158,74	258,74	100,00	158,74
1/821000-617000	Instandhaltung von Fahrzeugen	2224	3224	24	10.488,47	6.000,00	4.488,47	10.488,47	6.000,00	4.488,47
1/821000-670000	Versicherungen	2222	3222	24	5.453,71	6.000,00	-546,29	5.453,71	6.000,00	-546,29
1/821000-680000	Planmäßige Abschreibung	2226			11.348,46	11.300,00	48,46			
1/821000-729000	Sonstige Aufwendungen	2225	3225	24	146,18		146,18	146,18		146,18
SU 22 / 32	Summe Aufwendungen / Auszahlungen operative Gebarung				37.035,73	32.600,00	4.435,73	25.687,27	21.300,00	4.387,27
SA 0 / SA 1	(0) Nettoergebnis (21 - 22) / (1) Geldfluss operative Gebarung (31 - 32)				-37.035,73	-32.600,00	-4.435,73	-25.687,27	-21.300,00	-4.387,27
SU 23	Summe Haushaltsrücklagen				0,00	0,00	0,00	0,00	0,00	0,00
SA00	Nettoergebnis nach Zuw./Entn. Haushaltsrücklagen (Saldo 0 +/- SU23)				-37.035,73	-32.600,00	-4.435,73			
Investive Gebarung										
SU 33	Summe Einzahlungen investive Gebarung							0,00	0,00	0,00
1/821000-040000	Anschaffung von Fahrzeugen und Geräten		3414	2 41				5.585,00	7.000,00	-1.415,00
SU 34	Summe Auszahlungen investive Gebarung							5.585,00	7.000,00	-1.415,00
SA2	Saldo (2) Geldfluss aus der Investiven Gebarung (33 - 34)							-5.585,00	-7.000,00	1.415,00
SA3	Saldo (3) Nettofinanzierungssaldo (Saldo 1 + Saldo 2)							-31.272,27	-28.300,00	-2.972,27
Finanzierungstätigkeit										
SU 35	Summe Einzahlungen aus der Finanzierungstätigkeit							0,00	0,00	0,00
SU 36	Summe Auszahlungen aus der Finanzierungstätigkeit							0,00	0,00	0,00
SA4	Saldo (4) Geldfluss aus der Finanzierungstätigkeit (35 - 36)							0,00	0,00	0,00
SA5	Saldo (5) Geldfluss aus der voranschlagswirksamen Gebarung (Saldo 3 + Saldo 4)							-31.272,27	-28.300,00	-2.972,27
84	Liegenschaften, Wohn- und Geschäftsgebäude									
840	Grundbesitz									
840000	Grundbesitz									
Operative Gebarung										
2/840000+801000	Veräußerungen von Grundstücken und Grundstückseinrichtungen	2116		30	77.518,99	-50.000,00	127.518,99			
2/840000+811000	Einnahmen aus Vermietung und Verpachtung	2115	3115	14	25.093,01	26.000,00	-906,99	26.913,17	26.000,00	913,17
2/840000+813000	Erträge aus der Auflösung von Investitionszuschüssen (Kapitaltransfers)	2127			1.578,38	1.600,00	-21,62			
2/840000+829000	Sonstige Erträge	2116	3116	18	2.333,19	100,00	2.233,19	2.145,05	100,00	2.045,05
SU 21 / 31	Summe Erträge / Einzahlungen operative Gebarung				106.523,57	-22.300,00	128.823,57	29.058,22	26.100,00	2.958,22
1/840000-650000	Kreditzinsen f. Darlehen Nr. 83 u. 100	2241	3241	25	19.777,50	20.000,00	-222,50	19.777,50	20.000,00	-222,50

		MVAG			Ergebnisrechnung			Finanzierungsrechnung		
		EH	FH	VCQU	RA 2025	VA 2025	RA - VA	RA 2025	VA 2025	RA - VA
1/840000-680000	Planmäßige Abschreibung	2226			31.221,39	31.200,00	21,39			
1/840000-710000	Öffentliche Abgaben inkl. IMMOEST	2225	3225	24	41.317,72	15.000,00	26.317,72	41.317,72	15.000,00	26.317,72
1/840000-729000	Sonstige Ausgaben	2225	3225	24	2.539,80	1.300,00	1.239,80	2.539,80	1.300,00	1.239,80
SU 22 / 32	Summe Aufwendungen / Auszahlungen operative Gebarung				94.856,41	67.500,00	27.356,41	63.635,02	36.300,00	27.335,02
SA 0 / SA 1	(0) Nettoergebnis (21 - 22) / (1) Geldfluss operative Gebarung (31 - 32)				11.667,16	-89.800,00	101.467,16	-34.576,80	-10.200,00	-24.376,80
SU 23	Summe Haushaltsrücklagen				0,00	0,00	0,00	0,00	0,00	0,00
SA00	Nettoergebnis nach Zuw./Entn. Haushaltsrücklagen (Saldo 0 +/- SU23)				11.667,16	-89.800,00	101.467,16			
Investive Gebarung										
2/840000+001000	Veräußerung von Grundstücken		3312	2 30					50.000,00	-50.000,00
2/840000+801000	Veräußerungen von Grundstücken und Grundstückseinrichtungen		3312	30				77.518,99	-50.000,00	127.518,99
SU 33	Summe Einzahlungen investive Gebarung							77.518,99	0,00	77.518,99
SU 34	Summe Auszahlungen investive Gebarung							0,00	0,00	0,00
SA2	Saldo (2) Geldfluss aus der Investiven Gebarung (33 - 34)							77.518,99	0,00	77.518,99
SA3	Saldo (3) Nettofinanzierungssaldo (Saldo 1 + Saldo 2)							42.942,19	-10.200,00	53.142,19
Finanzierungstätigkeit										
SU 35	Summe Einzahlungen aus der Finanzierungstätigkeit							0,00	0,00	0,00
SU 36	Summe Auszahlungen aus der Finanzierungstätigkeit							0,00	0,00	0,00
SA4	Saldo (4) Geldfluss aus der Finanzierungstätigkeit (35 - 36)							0,00	0,00	0,00
SA5	Saldo (5) Geldfluss aus der voranschlagswirksamen Gebarung (Saldo 3 + Saldo 4)							42.942,19	-10.200,00	53.142,19
842	Waldbesitz (soweit nicht bei 866)									
842000	Waldbesitz(soweit nicht bei 866)									
Operative Gebarung										
2/842000+810000	Erlös aus Holzverkauf und Förderungen für Aufforstung	2114	3114	13	200,00	500,00	-300,00	200,00	500,00	-300,00
SU 21 / 31	Summe Erträge / Einzahlungen operative Gebarung				200,00	500,00	-300,00	200,00	500,00	-300,00
1/842000-523000	Entgelt für Waldbetreuung	2211	3211	20	3.317,55	1.500,00	1.817,55	3.317,55	1.500,00	1.817,55
SU 22 / 32	Summe Aufwendungen / Auszahlungen operative Gebarung				3.317,55	1.500,00	1.817,55	3.317,55	1.500,00	1.817,55
SA 0 / SA 1	(0) Nettoergebnis (21 - 22) / (1) Geldfluss operative Gebarung (31 - 32)				-3.117,55	-1.000,00	-2.117,55	-3.117,55	-1.000,00	-2.117,55
SU 23	Summe Haushaltsrücklagen				0,00	0,00	0,00	0,00	0,00	0,00
SA00	Nettoergebnis nach Zuw./Entn. Haushaltsrücklagen (Saldo 0 +/- SU23)				-3.117,55	-1.000,00	-2.117,55			
Investive Gebarung										
SU 33	Summe Einzahlungen investive Gebarung							0,00	0,00	0,00
SU 34	Summe Auszahlungen investive Gebarung							0,00	0,00	0,00
SA2	Saldo (2) Geldfluss aus der Investiven Gebarung (33 - 34)							0,00	0,00	0,00
SA3	Saldo (3) Nettofinanzierungssaldo (Saldo 1 + Saldo 2)							-3.117,55	-1.000,00	-2.117,55

	MVAG			Ergebnisrechnung			Finanzierungsrechnung		
	MVAG EH	MVAG FH	VCQU	RA 2025	VA 2025	RA - VA	RA 2025	VA 2025	RA - VA
Finanzierungstätigkeit									
SU 35	Summe Einzahlungen aus der Finanzierungstätigkeit						0,00	0,00	0,00
SU 36	Summe Auszahlungen aus der Finanzierungstätigkeit						0,00	0,00	0,00
SA4	Saldo (4) Geldfluss aus der Finanzierungstätigkeit (35 – 36)						0,00	0,00	0,00
SA5	Saldo (5) Geldfluss aus der voranschlagswirksamen Gebarung (Saldo 3 + Saldo 4)						-3.117,55	-1.000,00	-2.117,55
85	Betriebe mit marktbestimmter Tätigkeit								
850	Betriebe der Wasserversorgung								
850000	Betriebe der Wasserversorgung								
Operative Gebarung									
2/850000+813000	Erträge aus der Auflösung von Investitionszuschüssen (Kapitaltransfers)	2127		17.490,23	16.900,00	590,23			
2/850000+829100	Sonstige Einnahmen	2116	3116	18	182,74	500,00	-317,26	182,74	500,00
2/850000+829910	Rückführung an operative Gebahrung	2116	3116	18	12.162,39		12.162,39	12.162,39	12.162,39
2/850000+852100	Bereitstellungsgebühren	2113	3113	12	163.311,48	175.000,00	-11.688,52	163.839,35	175.000,00
2/850000+852200	Wasserbezugsgebühren	2113	3113	12	264.143,56	265.000,00	-856,44	265.052,91	265.000,00
2/850000+860000	Kapitaltransferzahlungen vom Bund Zinsen	2121	3121	15	2.450,70	2.500,00	-49,30	2.450,70	2.500,00
6/850000+899000	Zuführung zwischen operativer Gebarung und Projekten	2116		1	3.397,75		3.397,75		
SU 21 / 31	Summe Erträge / Einzahlungen operative Gebarung			463.138,85	459.900,00	3.238,85	443.688,09	443.000,00	688,09
1/850000-400000	Geringwertige Wirtschaftsgüter	2221	3221	23	266,02	500,00	-233,98	266,02	500,00
1/850000-413000	Wasserankauf von EVN Wasser	2221	3221	23	231.673,40	220.000,00	11.673,40	231.673,40	220.000,00
1/850000-510000	Geldbezüge f. VB d. Verwaltung	2211	3211	20	4.672,64	4.600,00	72,64	4.672,64	4.600,00
1/850000-511000	Geldbezüge der VB II	2211	3211	20	33.041,86	32.500,00	541,86	33.041,86	32.500,00
1/850000-569000	Sonstige Nebengebühren	2211	3211	20	642,48	700,00	-57,52	642,48	700,00
1/850000-580000	DGB zur SV d. VB II	2212	3212	20	1.409,74	1.400,00	9,74	1.409,74	1.400,00
1/850000-582000	DB gem. FLAG f. VB	2212	3212	20	8.149,19	8.000,00	149,19	8.149,19	8.000,00
1/850000-592000	Dotierung von Rückstellungen für Jubiläumswendungen	2214			403,67	400,00	3,67		
1/850000-600000	Strom (Pumpwerke)	2222	3222	24	2.212,78	3.000,00	-787,22	2.212,78	3.000,00
1/850000-618000	Instandhaltung der Wassermesser	2224	3224	24	8.074,38	3.000,00	5.074,38	8.074,38	3.000,00
1/850000-619000	Instandhaltung von Sonderanlagen	2224	3224	24	5.840,11	6.000,00	-159,89	6.756,11	6.000,00
1/850000-631000	Telekommunikationsdienste	2222	3222	24	585,96	600,00	-14,04	585,96	600,00
1/850000-640000	Prüfungskosten	2222	3222	24	4.455,80	2.100,00	2.355,80	4.455,80	2.100,00
1/850000-650000	Kreditzinsen Darl. 42,48,51,60,69,74,77	2241	3241	25	73.808,22	68.100,00	5.708,22	73.808,22	68.100,00
1/850000-680000	Planmäßige Abschreibung	2226			81.636,23	62.700,00	18.936,23		
1/850000-700000	Pachtzinse	2223	3223	24	308,30	300,00	8,30	308,30	300,00

		MVAG			Ergebnisrechnung			Finanzierungsrechnung		
		EH	FH	VCQU	RA 2025	VA 2025	RA - VA	RA 2025	VA 2025	RA - VA
1/850000-710100	Gebrauchsabgaben	2225	3225	24	8.829,80	9.000,00	-170,20	8.829,80	9.000,00	-170,20
5/850000-729910	Rückführung operativen Haushalt	2225	3225	24	19.206,35		19.206,35	19.206,35		19.206,35
1/850000-799000	Zuführung zwischen operativer Gebarung und Projekten	2225			3.397,75		3.397,75			
SU 22 / 32	Summe Aufwendungen / Auszahlungen operative Gebarung				488.614,68	422.900,00	65.714,68	404.093,03	359.800,00	44.293,03
SA 0 / SA 1	(0) Nettoergebnis (21 - 22) / (1) Geldfluss operative Gebarung (31 - 32)				-25.475,83	37.000,00	-62.475,83	39.595,06	83.200,00	-43.604,94
SU 23	Summe Haushaltsrücklagen				0,00	0,00	0,00	0,00	0,00	0,00
SA00	Nettoergebnis nach Zuw./Entn. Haushaltsrücklagen (Saldo 0 +/- SU23)				-25.475,83	37.000,00	-62.475,83			
Investive Gebarung										
2/850000+300000	Kapitaltransfers von Bund, Bundesfonds und Bundeskammern		3331	33				4.768,30	11.000,00	-6.231,70
2/850000+307000	Ergänzung Wasseranschlussabgaben		3334	34				23.747,06	40.000,00	-16.252,94
SU 33	Summe Einzahlungen investive Gebarung							28.515,36	51.000,00	-22.484,64
5/850000-050008	WVA - Baukosten		3412	1 40				467.762,82	464.400,00	3.362,82
SU 34	Summe Auszahlungen investive Gebarung							467.762,82	464.400,00	3.362,82
SA2	Saldo (2) Geldfluss aus der Investiven Gebarung (33 - 34)							-439.247,46	-413.400,00	-25.847,46
SA3	Saldo (3) Nettofinanzierungssaldo (Saldo 1 + Saldo 2)							-399.652,40	-330.200,00	-69.452,40
Finanzierungstätigkeit										
6/850000+341000	LWWF Darl.		3511	1 54				10.463,83	1.300,00	9.163,83
6/850000+346000	Darlehensaufnahmen		3514	1 55				450.000,00	450.000,00	
SU 35	Summe Einzahlungen aus der Finanzierungstätigkeit							460.463,83	451.300,00	9.163,83
1/850000-346000	Darlehenstilgung (Finanzunternehmng.) Nr. 42,48,51,60,69,74,77		3614	65				109.434,45	120.800,00	-11.365,55
SU 36	Summe Auszahlungen aus der Finanzierungstätigkeit							109.434,45	120.800,00	-11.365,55
SA4	Saldo (4) Geldfluss aus der Finanzierungstätigkeit (35 - 36)							351.029,38	330.500,00	20.529,38
SA5	Saldo (5) Geldfluss aus der voranschlagswirksamen Gebarung (Saldo 3 + Saldo 4)							-48.623,02	300,00	-48.923,02
851	Betriebe der Abwasserbeseitigung									
851000	Betriebe der Abwasserbeseitigung									
Operative Gebarung										
2/851000+813000	Erträge aus der Auflösung von Investitionszuschüssen (Kapitaltransfers)	2127			180.847,58	179.400,00	1.447,58			
2/851000+823000	Rücklagezinsen	2131	3131	14		100,00	-100,00		100,00	-100,00
2/851000+829910	Zuführung an operative Gebahrung	2116	3116	18	44.003,47		44.003,47	44.003,47		44.003,47
2/851000+852100	Kanalbenützungsgebühren	2113	3113	12	683.458,19	680.000,00	3.458,19	686.088,13	680.000,00	6.088,13
2/851000+860000	Annuitätenzusch. Bund Zinsen	2121	3121	15	265.920,15	265.000,00	920,15	265.920,15	265.000,00	920,15
6/851000+899000	Entnahmen aus Verrechnungsrücklagen zwischen operativer Gebarung und Projekten	2116		1	640.194,96	410.000,00	230.194,96			
SU 21 / 31	Summe Erträge / Einzahlungen operative Gebarung				1.814.424,35	1.534.500,00	279.924,35	996.011,75	945.100,00	50.911,75

		MVAG			Ergebnisrechnung			Finanzierungsrechnung		
		MVAG	MVAG	VCQU	RA 2025	VA 2025	RA - VA	RA 2025	VA 2025	RA - VA
		EH	FH							
1/851000-510000	Geldbezüge VB der Verwaltung	2211	3211	20	4.672,68	4.600,00	72,68	4.672,68	4.600,00	72,68
1/851000-511000	Geldbezüge VB in handwerklicher Verwendung	2211	3211	20	21.961,24	21.700,00	261,24	21.961,24	21.700,00	261,24
1/851000-569000	Sonstige Nebengebühren	2211	3211	20	428,40	300,00	128,40	428,40	300,00	128,40
1/851000-580000	Dienstgeberbeiträge z.Ausgleichsfonds f. Familienbeihilfen	2212	3212	20	997,44	1.000,00	-2,56	997,44	1.000,00	-2,56
1/851000-582000	Sonst.Dienstgeberbeiträge z. sozialen Sicherheit	2212	3212	20	5.757,11	5.700,00	57,11	5.757,11	5.700,00	57,11
1/851000-591000	Dotierung von Rückstellungen für Abfertigungen	2214			107,36	200,00	-92,64			
1/851000-592000	Dotierung von Rückstellungen für Jubiläumswendungen	2214			302,95	300,00	2,95			
1/851000-600000	Strom - Pumpwerke	2222	3222	24	7.054,33	8.000,00	-945,67	7.054,33	8.000,00	-945,67
1/851000-619000	Instandhaltung von Sonderanlagen	2224	3224	24	8.825,81	9.000,00	-174,19	8.825,81	9.000,00	-174,19
1/851000-631000	Telekommunikationsdienste	2222	3222	24	1.321,64	2.000,00	-678,36	1.321,64	2.000,00	-678,36
1/851000-650000	Kreditzinsen Darl. 39,40,41,43,46,49,61,65,70,78	2241	3241	25	140.684,10	94.900,00	45.784,10	140.684,10	94.900,00	45.784,10
1/851000-680000	Planmäßige Abschreibung	2226			339.876,28	328.900,00	10.976,28			
1/851000-710100	Gebrauchsabgaben	2225	3225	24	6.832,09	8.000,00	-1.167,91	6.832,09	8.000,00	-1.167,91
1/851000-728000	Entgelte f. sonstige Leistungen	2225	3225	24	791,82		791,82	791,82		791,82
5/851000-729910	Rückführung operative Gebahrung	2225	3225	24	36.959,51		36.959,51	36.959,51		36.959,51
1/851000-752000	Verbandsbeiträge	2231	3231	26	175.415,81	168.200,00	7.215,81	175.415,81	168.200,00	7.215,81
1/851000-799000	Zuführung zwischen operativer Gebarung und Projekten	2225			640.194,96	410.000,00	230.194,96			
SU 22 / 32	Summe Aufwendungen / Auszahlungen operative Gebarung				1.392.183,53	1.062.800,00	329.383,53	411.701,98	323.400,00	88.301,98
SA 0 / SA 1	(0) Nettoergebnis (21 - 22) / (1) Geldfluss operative Gebarung (31 - 32)				422.240,82	471.700,00	-49.459,18	584.309,77	621.700,00	-37.390,23
2/851000+894001	Entnahmen von zweckgebundenen Haushaltsrücklagen	2301			200.791,82	200.000,00	791,82			
1/851000-794001	Zuweisung an zweckgebundene Haushaltsrücklagen	2401			783,79		783,79			
SU 23	Summe Haushaltsrücklagen				200.008,03	200.000,00	8,03	0,00	0,00	0,00
SA00	Nettoergebnis nach Zuw./Entn. Haushaltsrücklagen (Saldo 0 +/- SU23)				622.248,85	671.700,00	-49.451,15			
Investive Gebarung										
2/851000+300000	Kapitaltransfers von Bund, Bundesfonds und Bundeskammern		3331	33				206.836,85	194.200,00	12.636,85
6/851000+307001	Kanaleinmündungsabgabe		3334	1 34				79.193,87	90.000,00	-10.806,13
SU 33	Summe Einzahlungen investive Gebarung							286.030,72	284.200,00	1.830,72
5/851000-050009	Baukosten		3412	1 40				723.988,34	504.600,00	219.388,34
SU 34	Summe Auszahlungen investive Gebarung							723.988,34	504.600,00	219.388,34
SA2	Saldo (2) Geldfluss aus der Investiven Gebarung (33 - 34)							-437.957,62	-220.400,00	-217.557,62
SA3	Saldo (3) Nettofinanzierungssaldo (Saldo 1 + Saldo 2)							146.352,15	401.300,00	-254.947,85

		MVAG	MVAG	VCQU	Ergebnisrechnung			Finanzierungsrechnung		
		EH	FH		RA 2025	VA 2025	RA - VA	RA 2025	VA 2025	RA - VA
Finanzierungstätigkeit										
6/851000+341000	LWWF Darl. Zinsers. 52,54,56,57,62,68,72,73		3511	1 54				45.702,03	4.500,00	41.202,03
SU 35	Summe Einzahlungen aus der Finanzierungstätigkeit							45.702,03	4.500,00	41.202,03
1/851000-346000	Darlehenstil. (Finanzunternehmng.) Nr.40,41,43,46,49,61,65,70,78		3614	65				445.051,66	443.000,00	2.051,66
SU 36	Summe Auszahlungen aus der Finanzierungstätigkeit							445.051,66	443.000,00	2.051,66
SA4	Saldo (4) Geldfluss aus der Finanzierungstätigkeit (35 – 36)							-399.349,63	-438.500,00	39.150,37
SA5	Saldo (5) Geldfluss aus der voranschlagswirksamen Gebarung (Saldo 3 + Saldo 4)							-252.997,48	-37.200,00	-215.797,48
853 Betriebe für die Errichtung und Verwaltung von Wohn- und Geschäftsgebäuden										
853000 Betriebe f.d. Errichtung u.Verw. von Gebäuden										
Operative Gebarung										
2/853000+811000	Einnahmen aus Vermietung und Verpachtung	2115	3115	14	26.094,96	27.000,00	-905,04	25.502,60	27.000,00	-1.497,40
2/853000+813000	Erträge aus der Auflösung von Investitionszuschüssen (Kapitaltransfers)		2127		38.089,31	38.100,00	-10,69			
2/853000+828000	Rückersätze von Aufwendungen	2116	3116	18		1.000,00	-1.000,00		1.000,00	-1.000,00
2/853000+829000	Stromkostenersätze	2116	3116	18	2.067,65	2.500,00	-432,35	2.067,65	2.500,00	-432,35
2/853000+829100	div. Einnahmen (Grabstellenentfernungen, Müllgebührenersätze etc.)	2116	3116	18	7.516,55	6.000,00	1.516,55	7.662,28	6.000,00	1.662,28
6/853000+899000	Zuführung zwischen operativer Gebarung und Projekten	2116		1	33.793,31	34.000,00	-206,69			
SU 21 / 31	Summe Erträge / Einzahlungen operative Gebarung				107.561,78	108.600,00	-1.038,22	35.232,53	36.500,00	-1.267,47
1/853000-600000	Strom	2222	3222	24	16.111,53	19.000,00	-2.888,47	16.111,53	19.000,00	-2.888,47
1/853000-614000	Instandhaltung von Gebäuden	2224	3224	24	7.134,73	5.000,00	2.134,73	7.134,73	5.000,00	2.134,73
1/853000-618000	Instandhaltung von sonstigen Anlagen	2224	3224		4.101,64	500,00	3.601,64	4.101,64	500,00	3.601,64
1/853000-650000	Kreditzinsen Darl. 16 Amtshausumbau	2241	3241	25	1,18	100,00	-98,82	1,18	100,00	-98,82
1/853000-670000	Versicherungen	2222	3222	24	13.831,45	14.000,00	-168,55	13.831,45	14.000,00	-168,55
1/853000-680000	Planmäßige Abschreibung	2226			54.339,51	50.400,00	3.939,51			
1/853000-710000	Öffentliche Abgaben	2225	3225	24	12.944,60	14.000,00	-1.055,40	12.944,60	14.000,00	-1.055,40
1/853000-728000	Entgelte f.sonstige Leistungen v. Firmen Gewerbetr.,Jur.Pers.	2225	3225	24	8.360,25	6.000,00	2.360,25	8.360,25	6.000,00	2.360,25
1/853000-729000	Sonstige Ausgaben (Grabstellenentfernungen etc.)	2225	3225	24	350,00		350,00	350,00		350,00
SU 22 / 32	Summe Aufwendungen / Auszahlungen operative Gebarung				117.174,89	109.000,00	8.174,89	62.835,38	58.600,00	4.235,38
SA 0 / SA 1	(0) Nettoergebnis (21 - 22) / (1) Geldfluss operative Gebarung (31 – 32)				-9.613,11	-400,00	-9.213,11	-27.602,85	-22.100,00	-5.502,85
SU 23	Summe Haushaltsrücklagen				0,00	0,00	0,00	0,00	0,00	0,00
SA00	Nettoergebnis nach Zuw./Entn. Haushaltsrücklagen (Saldo 0 +/- SU23)				-9.613,11	-400,00	-9.213,11			

	MVAG	MVAG	VCQU	Ergebnisrechnung			Finanzierungsrechnung				
				EH	FH		RA 2025	VA 2025	RA - VA	RA 2025	VA 2025
Investive Gebarung											
6/853000+301000			Finanzierungsbeitrag Land NÖ Kunst u.Kultur	3331	1	33			23.117,76	19.000,00	4.117,76
SU 33			Summe Einzahlungen investive Gebarung						23.117,76	19.000,00	4.117,76
5/853000-010010			Baukosten f. Sanierung	3413	1	40			52.985,67	49.000,00	3.985,67
5/853000-042000			Amts-, Betriebs- und Geschäftsausstattung	3415	1	41			3.925,40	4.000,00	-74,60
SU 34			Summe Auszahlungen investive Gebarung						56.911,07	53.000,00	3.911,07
SA2			Saldo (2) Geldfluss aus der Investiven Gebarung (33 – 34)						-33.793,31	-34.000,00	206,69
SA3			Saldo (3) Nettofinanzierungssaldo (Saldo 1 + Saldo 2)						-61.396,16	-56.100,00	-5.296,16
Finanzierungstätigkeit											
SU 35			Summe Einzahlungen aus der Finanzierungstätigkeit						0,00	0,00	0,00
1/853000-341000			Darlehensstilgung (Landesdarlehen) Nr. 16 Amthausumbau	3611		64			471,97	500,00	-28,03
SU 36			Summe Auszahlungen aus der Finanzierungstätigkeit						471,97	500,00	-28,03
SA4			Saldo (4) Geldfluss aus der Finanzierungstätigkeit (35 – 36)						-471,97	-500,00	28,03
SA5			Saldo (5) Geldfluss aus der voranschlagswirksamen Gebarung (Saldo 3 + Saldo 4)						-61.868,13	-56.600,00	-5.268,13

		MVAG	MVAG	VCQU	Ergebnisrechnung			Finanzierungsrechnung		
		EH	FH		RA 2025	VA 2025	RA - VA	RA 2025	VA 2025	RA - VA
9 Finanzwirtschaft										
90	Gesonderte Verwaltung									
900	Gesonderte Verwaltung									
900000	Finanzabteilung und Finanzverwaltung									
Operative Gebarung										
2/900000+829000	Sonstige Einnahmen	2116	3116	18		100,00	-100,00		100,00	-100,00
SU 21 / 31	Summe Erträge / Einzahlungen operative Gebarung				0,00	100,00	-100,00	0,00	100,00	-100,00
1/900000-510000	Geldbezüge der VB I	2211	3211	20	42.111,64	40.600,00	1.511,64	42.111,64	40.600,00	1.511,64
1/900000-511000	Geldbezüge der Vertragsbediensteten in handwerklicher Verwendung	2211	3211	20	21.992,82	20.500,00	1.492,82	21.992,82	20.500,00	1.492,82
1/900000-569000	Sonstige Nebengebühren	2211	3211	20	195,00		195,00	195,00		195,00
1/900000-580000	DB gem FLAG f. VB	2212	3212	20	2.374,10	2.300,00	74,10	2.374,10	2.300,00	74,10
1/900000-582000	Sonst.Dienstgeberbeiträge z.sozialen Sicherheit	2212	3212	20	13.675,45	13.100,00	575,45	13.675,45	13.100,00	575,45
1/900000-591000	Dotierung von Rückstellungen für Abfertigungen	2214			107,37	200,00	-92,63			
1/900000-592000	Dotierung von Rückstellungen für Jubiläumszuwendungen	2214			96,08	400,00	-303,92			
1/900000-691000	Abschreibung von Einnahmerückständen	2225	3225	24		500,00	-500,00		500,00	-500,00
1/900000-729000	Sonstige Ausgaben	2225	3225	24	930,00		930,00	930,00		930,00
SU 22 / 32	Summe Aufwendungen / Auszahlungen operative Gebarung				81.482,46	77.600,00	3.882,46	81.279,01	77.000,00	4.279,01
SA 0 / SA 1	(0) Nettoergebnis (21 - 22) / (1) Geldfluss operative Gebarung (31 - 32)				-81.482,46	-77.500,00	-3.982,46	-81.279,01	-76.900,00	-4.379,01
SU 23	Summe Haushaltsrücklagen				0,00	0,00	0,00	0,00	0,00	0,00
SA00	Nettoergebnis nach Zuw./Entn. Haushaltsrücklagen (Saldo 0 +/- SU23)				-81.482,46	-77.500,00	-3.982,46			
Investive Gebarung										
SU 33	Summe Einzahlungen investive Gebarung							0,00	0,00	0,00
SU 34	Summe Auszahlungen investive Gebarung							0,00	0,00	0,00
SA2	Saldo (2) Geldfluss aus der Investiven Gebarung (33 - 34)							0,00	0,00	0,00
SA3	Saldo (3) Nettofinanzierungssaldo (Saldo 1 + Saldo 2)							-81.279,01	-76.900,00	-4.379,01
Finanzierungstätigkeit										
SU 35	Summe Einzahlungen aus der Finanzierungstätigkeit							0,00	0,00	0,00
SU 36	Summe Auszahlungen aus der Finanzierungstätigkeit							0,00	0,00	0,00
SA4	Saldo (4) Geldfluss aus der Finanzierungstätigkeit (35 - 36)							0,00	0,00	0,00
SA5	Saldo (5) Geldfluss aus der voranschlagswirksamen Gebarung (Saldo 3 + Saldo 4)							-81.279,01	-76.900,00	-4.379,01

		MVAG MVAG VCQU			Ergebnisrechnung			Finanzierungsrechnung		
		EH	FH	VCQU	RA 2025	VA 2025	RA - VA	RA 2025	VA 2025	RA - VA
91	Kapitalvermögen und Stiftungen ohne eigene Rechtspersönlichkeit									
910	Geldverkehr									
910000	Geldverkehr									
Operative Gebarung										
2/910000+823000	Zinsen der Spar- und Girokonten	2131	3131	14		500,00	-500,00		500,00	-500,00
2/910000+829000	Sonstige Einnahmen	2116	3116	18		200,00	-200,00		200,00	-200,00
SU 21 / 31	Summe Erträge / Einzahlungen operative Gebarung				0,00	700,00	-700,00	0,00	700,00	-700,00
1/910000-650000	Kreditzinsen	2241	3241	25	2.239,57	3.000,00	-760,43	2.239,57	3.000,00	-760,43
1/910000-659000	Geldverkehrsspesen	2244	3244	24	8.732,03	9.000,00	-267,97	8.732,03	9.000,00	-267,97
SU 22 / 32	Summe Aufwendungen / Auszahlungen operative Gebarung				10.971,60	12.000,00	-1.028,40	10.971,60	12.000,00	-1.028,40
SA 0 / SA 1	(0) Nettoergebnis (21 - 22) / (1) Geldfluss operative Gebarung (31 - 32)				-10.971,60	-11.300,00	328,40	-10.971,60	-11.300,00	328,40
SU 23	Summe Haushaltsrücklagen				0,00	0,00	0,00	0,00	0,00	0,00
SA00	Nettoergebnis nach Zuw./Entn. Haushaltsrücklagen (Saldo 0 +/- SU23)				-10.971,60	-11.300,00	328,40			
Investive Gebarung										
SU 33	Summe Einzahlungen investive Gebarung							0,00	0,00	0,00
SU 34	Summe Auszahlungen investive Gebarung							0,00	0,00	0,00
SA2	Saldo (2) Geldfluss aus der Investiven Gebarung (33 - 34)							0,00	0,00	0,00
SA3	Saldo (3) Nettofinanzierungssaldo (Saldo 1 + Saldo 2)							-10.971,60	-11.300,00	328,40
Finanzierungstätigkeit										
SU 35	Summe Einzahlungen aus der Finanzierungstätigkeit							0,00	0,00	0,00
SU 36	Summe Auszahlungen aus der Finanzierungstätigkeit							0,00	0,00	0,00
SA4	Saldo (4) Geldfluss aus der Finanzierungstätigkeit (35 - 36)							0,00	0,00	0,00
SA5	Saldo (5) Geldfluss aus der voranschlagswirksamen Gebarung (Saldo 3 + Saldo 4)							-10.971,60	-11.300,00	328,40
912	Rücklagen (soweit nicht aufteilbar)									
912000	Rücklagen(soweit nicht aufteilbar)									
Operative Gebarung										
2/912000+823000	Zinsen der Aufschliessungsrücklage	2131	3131	14	783,79		783,79	783,79		783,79
SU 21 / 31	Summe Erträge / Einzahlungen operative Gebarung				783,79	0,00	783,79	783,79	0,00	783,79
SU 22 / 32	Summe Aufwendungen / Auszahlungen operative Gebarung				0,00	0,00	0,00	0,00	0,00	0,00
SA 0 / SA 1	(0) Nettoergebnis (21 - 22) / (1) Geldfluss operative Gebarung (31 - 32)				783,79	0,00	783,79	783,79	0,00	783,79
SU 23	Summe Haushaltsrücklagen				0,00	0,00	0,00	0,00	0,00	0,00
SA00	Nettoergebnis nach Zuw./Entn. Haushaltsrücklagen (Saldo 0 +/- SU23)				783,79	0,00	783,79			
Investive Gebarung										
SU 33	Summe Einzahlungen investive Gebarung							0,00	0,00	0,00
SU 34	Summe Auszahlungen investive Gebarung							0,00	0,00	0,00
SA2	Saldo (2) Geldfluss aus der Investiven Gebarung (33 - 34)							0,00	0,00	0,00

		MVAG MVAG VCQU			Ergebnisrechnung			Finanzierungsrechnung		
		EH	FH		RA 2025	VA 2025	RA - VA	RA 2025	VA 2025	RA - VA
SA3	Saldo (3) Nettofinanzierungssaldo (Saldo 1 + Saldo 2)							783,79	0,00	783,79
Finanzierungstätigkeit										
SU 35	Summe Einzahlungen aus der Finanzierungstätigkeit							0,00	0,00	0,00
SU 36	Summe Auszahlungen aus der Finanzierungstätigkeit							0,00	0,00	0,00
SA4	Saldo (4) Geldfluss aus der Finanzierungstätigkeit (35 – 36)							0,00	0,00	0,00
SA5	Saldo (5) Geldfluss aus der voranschlagswirksamen Gebarung (Saldo 3 + Saldo 4)							783,79	0,00	783,79
92	Öffentliche Abgaben									
920	Ausschließliche Gemeindeabgaben									
920000	Ausschließliche Gemeindeabgaben									
Operative Gebarung										
2/920000+830000	Grundsteuer A	2111	3111	10	74.472,42	85.000,00	-10.527,58	74.460,13	85.000,00	-10.539,87
2/920000+831000	Grundsteuer B	2111	3111	10	173.397,52	185.000,00	-11.602,48	195.344,25	185.000,00	10.344,25
2/920000+833100	Kommunalsteuer	2111	3111	10	288.041,37	300.000,00	-11.958,63	287.003,44	300.000,00	-12.996,56
2/920000+834000	Fremdenverkehrsabgaben	2111	3111	10	5.472,55	5.000,00	472,55	5.472,55	5.000,00	472,55
2/920000+838000	Hundeabgabe	2111	3111	10	13.939,04	15.000,00	-1.060,96	13.974,04	15.000,00	-1.025,96
2/920000+841000	Gebrauchsabgabe	2111	3111	10	49.361,89	48.000,00	1.361,89	49.361,89	48.000,00	1.361,89
2/920000+849000	Nebensprüche	2111	3111	10	2.170,00	3.000,00	-830,00	2.104,26	3.000,00	-895,74
2/920000+849100	Stundungszinsen	2111	3111	10		2.000,00	-2.000,00		2.000,00	-2.000,00
2/920000+850000	Interessentenbeitr. v.Grundstückseigent. u. Anrainern	2111	3111	10	137.540,50	200.000,00	-62.459,50	137.540,50	200.000,00	-62.459,50
2/920000+853000	Jagdrecht Gemeindeanteil	2111	3111	10	1.900,00	1.900,00		1.900,00	1.900,00	
2/920000+856000	Verwaltungsabgaben	2111	3111	10	10.582,66	12.000,00	-1.417,34	10.582,66	12.000,00	-1.417,34
SU 21 / 31	Summe Erträge / Einzahlungen operative Gebarung				756.877,95	856.900,00	-100.022,05	777.743,72	856.900,00	-79.156,28
1/920000-691000	Abgabenberichtigung	2225	3225	24	12,21	100,00	-87,79	12,21	100,00	-87,79
SU 22 / 32	Summe Aufwendungen / Auszahlungen operative Gebarung				12,21	100,00	-87,79	12,21	100,00	-87,79
SA 0 / SA 1	(0) Nettoergebnis (21 - 22) / (1) Geldfluss operative Gebarung (31 – 32)				756.865,74	856.800,00	-99.934,26	777.731,51	856.800,00	-79.068,49
SU 23	Summe Haushaltsrücklagen				0,00	0,00	0,00	0,00	0,00	0,00
SA00	Nettoergebnis nach Zuw./Entn. Haushaltsrücklagen (Saldo 0 +/- SU23)				756.865,74	856.800,00	-99.934,26			
Investive Gebarung										
SU 33	Summe Einzahlungen investive Gebarung							0,00	0,00	0,00
SU 34	Summe Auszahlungen investive Gebarung							0,00	0,00	0,00
SA2	Saldo (2) Geldfluss aus der Investiven Gebarung (33 – 34)							0,00	0,00	0,00
SA3	Saldo (3) Nettofinanzierungssaldo (Saldo 1 + Saldo 2)							777.731,51	856.800,00	-79.068,49
Finanzierungstätigkeit										
SU 35	Summe Einzahlungen aus der Finanzierungstätigkeit							0,00	0,00	0,00
SU 36	Summe Auszahlungen aus der Finanzierungstätigkeit							0,00	0,00	0,00

		MVAG MVAG VCQU			Ergebnisrechnung			Finanzierungsrechnung		
		EH	FH	VCQU	RA 2025	VA 2025	RA - VA	RA 2025	VA 2025	RA - VA
SA4	Saldo (4) Geldfluss aus der Finanzierungstätigkeit (35 – 36)							0,00	0,00	0,00
SA5	Saldo (5) Geldfluss aus der voranschlagswirksamen Gebarung (Saldo 3 + Saldo 4)							777.731,51	856.800,00	-79.068,49
921	Zwischen Ländern und Gemeinden geteilte Abgaben									
921000	Tourismusabgaben									
Operative Gebarung										
2/921000+861000	Entschädigung Land NÖ f. Interessentenbeitrag	2121	3121	15	12.328,22			12.328,22		12.328,22
SU 21 / 31	Summe Erträge / Einzahlungen operative Gebarung				12.328,22	0,00	12.328,22	12.328,22	0,00	12.328,22
SU 22 / 32	Summe Aufwendungen / Auszahlungen operative Gebarung				0,00	0,00	0,00	0,00	0,00	0,00
SA 0 / SA 1	(0) Nettoergebnis (21 - 22) / (1) Geldfluss operative Gebarung (31 – 32)				12.328,22	0,00	12.328,22	12.328,22	0,00	12.328,22
SU 23	Summe Haushaltsrücklagen				0,00	0,00	0,00	0,00	0,00	0,00
SA00	Nettoergebnis nach Zuw./Entn. Haushaltsrücklagen (Saldo 0 +/- SU23)				12.328,22	0,00	12.328,22			
Investive Gebarung										
SU 33	Summe Einzahlungen investive Gebarung							0,00	0,00	0,00
SU 34	Summe Auszahlungen investive Gebarung							0,00	0,00	0,00
SA2	Saldo (2) Geldfluss aus der Investiven Gebarung (33 – 34)							0,00	0,00	0,00
SA3	Saldo (3) Nettofinanzierungssaldo (Saldo 1 + Saldo 2)							12.328,22	0,00	12.328,22
Finanzierungstätigkeit										
SU 35	Summe Einzahlungen aus der Finanzierungstätigkeit							0,00	0,00	0,00
SU 36	Summe Auszahlungen aus der Finanzierungstätigkeit							0,00	0,00	0,00
SA4	Saldo (4) Geldfluss aus der Finanzierungstätigkeit (35 – 36)							0,00	0,00	0,00
SA5	Saldo (5) Geldfluss aus der voranschlagswirksamen Gebarung (Saldo 3 + Saldo 4)							12.328,22	0,00	12.328,22
925	Ertragsanteile an gemeinschaftlichen Bundesabgaben									
925000	Ertragsanteile an gemeinschaftlichen Bundesabgaben									
Operative Gebarung										
2/925000+859400	Ertragsanteile	2112	3112	11	2.484.346,46	2.460.000,00	24.346,46	2.484.346,46	2.460.000,00	24.346,46
SU 21 / 31	Summe Erträge / Einzahlungen operative Gebarung				2.484.346,46	2.460.000,00	24.346,46	2.484.346,46	2.460.000,00	24.346,46
SU 22 / 32	Summe Aufwendungen / Auszahlungen operative Gebarung				0,00	0,00	0,00	0,00	0,00	0,00
SA 0 / SA 1	(0) Nettoergebnis (21 - 22) / (1) Geldfluss operative Gebarung (31 – 32)				2.484.346,46	2.460.000,00	24.346,46	2.484.346,46	2.460.000,00	24.346,46
SU 23	Summe Haushaltsrücklagen				0,00	0,00	0,00	0,00	0,00	0,00
SA00	Nettoergebnis nach Zuw./Entn. Haushaltsrücklagen (Saldo 0 +/- SU23)				2.484.346,46	2.460.000,00	24.346,46			
Investive Gebarung										
SU 33	Summe Einzahlungen investive Gebarung							0,00	0,00	0,00
SU 34	Summe Auszahlungen investive Gebarung							0,00	0,00	0,00
SA2	Saldo (2) Geldfluss aus der Investiven Gebarung (33 – 34)							0,00	0,00	0,00
SA3	Saldo (3) Nettofinanzierungssaldo (Saldo 1 + Saldo 2)							2.484.346,46	2.460.000,00	24.346,46

		MVAG	MVAG	VCQU	Ergebnisrechnung			Finanzierungsrechnung		
		EH	FH		RA 2025	VA 2025	RA - VA	RA 2025	VA 2025	RA - VA
Finanzierungstätigkeit										
SU 35	Summe Einzahlungen aus der Finanzierungstätigkeit							0,00	0,00	0,00
SU 36	Summe Auszahlungen aus der Finanzierungstätigkeit							0,00	0,00	0,00
SA4	Saldo (4) Geldfluss aus der Finanzierungstätigkeit (35 – 36)							0,00	0,00	0,00
SA5	Saldo (5) Geldfluss aus der voranschlagswirksamen Gebarung (Saldo 3 + Saldo 4)							2.484.346,46	2.460.000,00	24.346,46
94 Finanzaufwendungen und Zuschüsse										
940 Bedarfszuweisungen										
940000 Bedarfszuweisungen										
Operative Gebarung										
2/940000+861000	Finanzaufwendungen des Landes IVW3	2121	3121	15	155.002,14	148.000,00	7.002,14	155.002,14	148.000,00	7.002,14
SU 21 / 31	Summe Erträge / Einzahlungen operative Gebarung				155.002,14	148.000,00	7.002,14	155.002,14	148.000,00	7.002,14
SU 22 / 32	Summe Aufwendungen / Auszahlungen operative Gebarung				0,00	0,00	0,00	0,00	0,00	0,00
SA 0 / SA 1	(0) Nettoergebnis (21 - 22) / (1) Geldfluss operative Gebarung (31 – 32)				155.002,14	148.000,00	7.002,14	155.002,14	148.000,00	7.002,14
SU 23	Summe Haushaltsrücklagen				0,00	0,00	0,00	0,00	0,00	0,00
SA00	Nettoergebnis nach Zuw./Entn. Haushaltsrücklagen (Saldo 0 +/- SU23)				155.002,14	148.000,00	7.002,14			
Investive Gebarung										
SU 33	Summe Einzahlungen investive Gebarung							0,00	0,00	0,00
SU 34	Summe Auszahlungen investive Gebarung							0,00	0,00	0,00
SA2	Saldo (2) Geldfluss aus der Investiven Gebarung (33 – 34)							0,00	0,00	0,00
SA3	Saldo (3) Nettofinanzierungssaldo (Saldo 1 + Saldo 2)							155.002,14	148.000,00	7.002,14
Finanzierungstätigkeit										
SU 35	Summe Einzahlungen aus der Finanzierungstätigkeit							0,00	0,00	0,00
SU 36	Summe Auszahlungen aus der Finanzierungstätigkeit							0,00	0,00	0,00
SA4	Saldo (4) Geldfluss aus der Finanzierungstätigkeit (35 – 36)							0,00	0,00	0,00
SA5	Saldo (5) Geldfluss aus der voranschlagswirksamen Gebarung (Saldo 3 + Saldo 4)							155.002,14	148.000,00	7.002,14
941 Sonstige Finanzaufwendungen nach dem FAG										
941000 Sonstige Finanzaufwendungen nach dem FAG										
Operative Gebarung										
2/941000+860000	Finanzaufw.d. Bundes	2121	3121	15	82.246,00	149.600,00	-67.354,00	82.246,00	149.600,00	-67.354,00
2/941000+860100	Transfers von Bund, Bundesfonds und Bundeskammern	2121	3121		66.577,00	67.000,00	-423,00	66.577,00	67.000,00	-423,00
SU 21 / 31	Summe Erträge / Einzahlungen operative Gebarung				148.823,00	216.600,00	-67.777,00	148.823,00	216.600,00	-67.777,00
SU 22 / 32	Summe Aufwendungen / Auszahlungen operative Gebarung				0,00	0,00	0,00	0,00	0,00	0,00
SA 0 / SA 1	(0) Nettoergebnis (21 - 22) / (1) Geldfluss operative Gebarung (31 – 32)				148.823,00	216.600,00	-67.777,00	148.823,00	216.600,00	-67.777,00
SU 23	Summe Haushaltsrücklagen				0,00	0,00	0,00	0,00	0,00	0,00

		MVAG			Ergebnisrechnung			Finanzierungsrechnung			
		MVAG	MVAG	VCQU	RA 2025	VA 2025	RA - VA	RA 2025	VA 2025	RA - VA	
		EH	FH								
SA00	Nettoergebnis nach Zuw./Entn. Haushaltsrücklagen (Saldo 0 +/- SU23)				148.823,00	216.600,00	-67.777,00				
Investive Gebarung											
SU 33	Summe Einzahlungen investive Gebarung							0,00	0,00	0,00	
SU 34	Summe Auszahlungen investive Gebarung							0,00	0,00	0,00	
SA2	Saldo (2) Geldfluss aus der Investiven Gebarung (33 – 34)							0,00	0,00	0,00	
SA3	Saldo (3) Nettofinanzierungssaldo (Saldo 1 + Saldo 2)							148.823,00	216.600,00	-67.777,00	
Finanzierungstätigkeit											
SU 35	Summe Einzahlungen aus der Finanzierungstätigkeit							0,00	0,00	0,00	
SU 36	Summe Auszahlungen aus der Finanzierungstätigkeit							0,00	0,00	0,00	
SA4	Saldo (4) Geldfluss aus der Finanzierungstätigkeit (35 – 36)							0,00	0,00	0,00	
SA5	Saldo (5) Geldfluss aus der voranschlagswirksamen Gebarung (Saldo 3 + Saldo 4)							148.823,00	216.600,00	-67.777,00	
944	Zuschüsse nach dem Katastrophenfondsgesetz										
944000	Zuschüsse nach dem Katastrophenfondsgesetz										
Operative Gebarung											
2/944000+860000	Zuweisung d. Bundes		2121	3121	15			2.000,00	-2.000,00	2.000,00	-2.000,00
SU 21 / 31	Summe Erträge / Einzahlungen operative Gebarung					0,00	2.000,00	-2.000,00	0,00	2.000,00	-2.000,00
SU 22 / 32	Summe Aufwendungen / Auszahlungen operative Gebarung					0,00	0,00	0,00	0,00	0,00	0,00
SA 0 / SA 1	(0) Nettoergebnis (21 - 22) / (1) Geldfluss operative Gebarung (31 – 32)					0,00	2.000,00	-2.000,00	0,00	2.000,00	-2.000,00
SU 23	Summe Haushaltsrücklagen					0,00	0,00	0,00	0,00	0,00	0,00
SA00	Nettoergebnis nach Zuw./Entn. Haushaltsrücklagen (Saldo 0 +/- SU23)					0,00	2.000,00	-2.000,00			
Investive Gebarung											
SU 33	Summe Einzahlungen investive Gebarung							0,00	0,00	0,00	
SU 34	Summe Auszahlungen investive Gebarung							0,00	0,00	0,00	
SA2	Saldo (2) Geldfluss aus der Investiven Gebarung (33 – 34)							0,00	0,00	0,00	
SA3	Saldo (3) Nettofinanzierungssaldo (Saldo 1 + Saldo 2)							0,00	2.000,00	-2.000,00	
Finanzierungstätigkeit											
SU 35	Summe Einzahlungen aus der Finanzierungstätigkeit							0,00	0,00	0,00	
SU 36	Summe Auszahlungen aus der Finanzierungstätigkeit							0,00	0,00	0,00	
SA4	Saldo (4) Geldfluss aus der Finanzierungstätigkeit (35 – 36)							0,00	0,00	0,00	
SA5	Saldo (5) Geldfluss aus der voranschlagswirksamen Gebarung (Saldo 3 + Saldo 4)							0,00	2.000,00	-2.000,00	
946	Zuschüsse nach landesgesetzlichen Bestimmungen										
946000	Zuschüsse nach landesgesetzlichen Bestimmungen										
Operative Gebarung											
2/946000+861000	Unterstützungspaket NÖ GUG		2121	3121		8.801,17	12.000,00	-3.198,83	8.801,17	12.000,00	-3.198,83
SU 21 / 31	Summe Erträge / Einzahlungen operative Gebarung					8.801,17	12.000,00	-3.198,83	8.801,17	12.000,00	-3.198,83

	MVAG	MVAG	VCQU	Ergebnisrechnung			Finanzierungsrechnung				
				EH	FH	RA 2025	VA 2025	RA - VA	RA 2025	VA 2025	RA - VA
SU 22 / 32											
SA 0 / SA 1											
SU 23											
SA00											
Investive Gebarung											
SU 33											
SU 34											
SA2											
SA3											
Finanzierungstätigkeit											
SU 35											
SU 36											
SA4											
SA5											
98 Haushaltsausgleich											
980											
980000											
Operative Gebarung											
2/980000+899000	Entnahmen aus Verrechnungsrücklagen	2116		604.387,12	675.600,00	-71.212,88					
	zwischen operativer Gebarung und Projekten										
SU 21 / 31	Summe Erträge / Einzahlungen operative Gebarung			604.387,12	675.600,00	-71.212,88	0,00	0,00	0,00		
1/980000-799000	Zuweisungen an Verrechnungsrücklagen	2225		194.036,13	59.000,00	135.036,13					
	zwischen operativer Gebarung und Projekten										
SU 22 / 32	Summe Aufwendungen / Auszahlungen operative Gebarung			194.036,13	59.000,00	135.036,13	0,00	0,00	0,00		
SA 0 / SA 1	(0) Nettoergebnis (21 - 22) / (1) Geldfluss operative Gebarung (31 - 32)			410.350,99	616.600,00	-206.249,01	0,00	0,00	0,00		
SU 23	Summe Haushaltsrücklagen			0,00	0,00	0,00	0,00	0,00	0,00		
SA00	Nettoergebnis nach Zuw./Entn. Haushaltsrücklagen (Saldo 0 +/- SU23)			410.350,99	616.600,00	-206.249,01					
Investive Gebarung											
SU 33	Summe Einzahlungen investive Gebarung						0,00	0,00	0,00		
SU 34	Summe Auszahlungen investive Gebarung						0,00	0,00	0,00		
SA2	Saldo (2) Geldfluss aus der Investiven Gebarung (33 - 34)						0,00	0,00	0,00		
SA3	Saldo (3) Nettofinanzierungssaldo (Saldo 1 + Saldo 2)						0,00	0,00	0,00		
Finanzierungstätigkeit											
SU 35	Summe Einzahlungen aus der Finanzierungstätigkeit						0,00	0,00	0,00		
SU 36	Summe Auszahlungen aus der Finanzierungstätigkeit						0,00	0,00	0,00		

	MVAG	MVAG	VCQU	Ergebnisrechnung			Finanzierungsrechnung			
				EH	FH	RA 2025	VA 2025	RA - VA	RA 2025	VA 2025
SA4								0,00	0,00	0,00
SA5								0,00	0,00	0,00
SA4								0,00	0,00	0,00
SA5								0,00	0,00	0,00
99										
990										
990000										
Operative Gebarung										
SU 21 / 31						0,00	0,00	0,00	0,00	0,00
SU 22 / 32						0,00	0,00	0,00	0,00	0,00
SA 0 / SA 1						0,00	0,00	0,00	0,00	0,00
2/990000+895077						786.532,00		786.532,00		
SU 23						786.532,00	0,00	786.532,00	0,00	0,00
SA00						786.532,00	0,00	786.532,00		
Investive Gebarung										
SU 33								0,00	0,00	0,00
SU 34								0,00	0,00	0,00
SA2								0,00	0,00	0,00
SA3								0,00	0,00	0,00
Finanzierungstätigkeit										
SU 35								0,00	0,00	0,00
SU 36								0,00	0,00	0,00
SA4								0,00	0,00	0,00
SA5								0,00	0,00	0,00

Nachweis der Investitionstätigkeit

Vorhaben	Vorhabensbezeichnung		RA 2025	VA 2025	RA - VA	RA Vorjahre	RA Gesamt
Konto	Bezeichnung						
1164000	FF Ankauf von Maschinen u. Geräten (2000 bis 2099)						
	Auszahlungen - Investitionen - Mittelverwendung		235.397,50	115.000,00	120.397,50	169.499,35	404.896,85
	Anschaffungs- oder Herstellungskosten		235.397,50	115.000,00	120.397,50	169.499,35	404.896,85
5/164000-040001	Sanierung FF-Häuser u.Ankauf v. Fahrzeugen u.Gerätschaften		235.397,50	115.000,00	120.397,50	169.499,35	404.896,85
	Einzahlungen - Finanzierung - Mittelaufbringung		235.397,50	115.000,00	120.397,50	169.499,35	404.896,85
	Mittel aus Geldfluss aus der operativen Gebarung		135.397,50	0,00	135.397,50	162.062,35	297.459,85
6/164000+829960	Überschuss Vorjahr					672,65	672,65
6/164000+899000	Zuführung zwischen operativer Gebarung und Projekten		135.397,50		135.397,50	161.389,70	296.787,20
	Bedarfszuweisungen/KTZ		0,00	0,00	0,00	7.437,00	7.437,00
6/164000+871003	Förderung durch Bund					7.437,00	7.437,00
	Haushaltsrücklagen/Zahlungsmittelreserven		0,00	0,00	0,00	0,00	0,00
	Sonstige Kapitaltransfers und Subventionen		0,00	15.000,00	-15.000,00	0,00	0,00
6/164000+307000	Kapitaltransfers von privaten Haushalten und privaten Organisationen ohne Erwerbszweck und andere			15.000,00	-15.000,00		
	Darlehen/Innere Darlehen		100.000,00	100.000,00	0,00	0,00	100.000,00
112300/107	FF Ankauf von Fahrzeugen		100.000,00	100.000,00			100.000,00
	Finanzierungsleasing		0,00	0,00	0,00	0,00	0,00
	Veräußerung langfristiges Vermögen und Sonstiges		0,00	0,00	0,00	0,00	0,00
Finanzierungsergebnis 1164000			0,00	0,00	0,00	0,00	0,00
	offene Verbindlichkeiten		0,00				
	offene Forderungen		0,00				

Vorhaben	Vorhabensbezeichnung		RA 2025	VA 2025	RA - VA	RA Vorjahre	RA Gesamt
Konto	Bezeichnung						
1240100	Vorhaben 240100 (2000 bis 2025)						
	Auszahlungen - Investitionen - Mittelverwendung		0,00	0,00	0,00	5.101,00	5.101,00
	Anschaffungs- oder Herstellungskosten		0,00	0,00	0,00	5.101,00	5.101,00
	5/240100-042000	Neuausstattung KIGA Wullersdorf 2021				5.101,00	5.101,00
	Einzahlungen - Finanzierung - Mittelaufbringung		0,00	0,00	0,00	5.101,00	5.101,00
	Mittel aus Geldfluss aus der operativen Gebarung		0,00	0,00	0,00	5.101,00	5.101,00
	6/240100+829910	Zuführungen				5.101,00	5.101,00
	Bedarfszuweisungen/KTZ		0,00	0,00	0,00	0,00	0,00
	Haushaltsrücklagen/Zahlungsmittelreserven		0,00	0,00	0,00	0,00	0,00
	Sonstige Kapitaltransfers und Subventionen		0,00	0,00	0,00	0,00	0,00
	Darlehen/Innere Darlehen		0,00	0,00	0,00	0,00	0,00
	Finanzierungsleasing		0,00	0,00	0,00	0,00	0,00
	Veräußerung langfristiges Vermögen und Sonstiges		0,00	0,00	0,00	0,00	0,00
Finanzierungsergebnis 1240100			0,00	0,00	0,00	0,00	0,00
	offene Verbindlichkeiten		0,00				
	offene Forderungen		0,00				

Vorhaben	Vorhabensbezeichnung		RA 2025	VA 2025	RA - VA	RA Vorjahre	RA Gesamt
Konto	Bezeichnung						
1240300	TBE Wullersdorf Neubau (2024 bis 2025)						
	Auszahlungen - Investitionen - Mittelverwendung		961.496,16	1.063.500,00	-102.003,84	626.466,72	1.587.962,88
	Anschaffungs- oder Herstellungskosten		961.496,16	1.063.500,00	-102.003,84	626.466,72	1.587.962,88
	5/240300-010000	Neubau TBE Wullersdorf Kleinkinderbetreuung	896.526,20	978.500,00	-81.973,80	626.466,72	1.522.992,92
	5/240300-042000	Neuausstattung TBE Wullersdorf Kleinkinderbetreuung	64.969,96	85.000,00	-20.030,04		64.969,96
	Einzahlungen - Finanzierung - Mittelaufbringung		377.962,88	480.000,00	-102.037,12	1.210.000,00	1.587.962,88
	Mittel aus Geldfluss aus der operativen Gebarung		-454.387,12	-500.000,00	45.612,88	0,00	-454.387,12
	5/240300-799000	Zuweisungen an Verrechnungsrücklagen zwischen operativer Gebarung und Projekten	-454.387,12	-500.000,00	45.612,88		-454.387,12
	Bedarfszuweisungen/KTZ		125.000,00	280.000,00	-155.000,00	0,00	125.000,00
	6/240300+301000	Bedarfszuweisungen Land NÖ Neubau KiGA Wullersdorf	125.000,00	280.000,00	-155.000,00		125.000,00
	Haushaltsrücklagen/Zahlungsmittelreserven		0,00	0,00	0,00	0,00	0,00
	Sonstige Kapitaltransfers und Subventionen		707.350,00	700.000,00	7.350,00	10.000,00	717.350,00
	6/240300+300000	Förderung KiGA Neubau Wullersdorf TBE	7.350,00		7.350,00	10.000,00	17.350,00
	6/240300+307000	Kapitaltransfers von privaten Haushalten und privaten Organisationen ohne Erwerbszweck und andere	700.000,00	700.000,00			700.000,00
	Darlehen/Innere Darlehen		0,00	0,00	0,00	1.200.000,00	1.200.000,00
	23/105	Neubau KiGA Wullersdorf				1.200.000,00	1.200.000,00
	Finanzierungsleasing		0,00	0,00	0,00	0,00	0,00
	Veräußerung langfristiges Vermögen und Sonstiges		0,00	0,00	0,00	0,00	0,00
Finanzierungsergebnis 1240300			-583.533,28	-583.500,00	-33,28	583.533,28	0,00
offene Verbindlichkeiten			0,00				
offene Forderungen			0,00				

Vorhaben	Vorhabensbezeichnung		RA 2025	VA 2025	RA - VA	RA Vorjahre	RA Gesamt
Konto	Bezeichnung						
1321000	Neubau u. Umbau Musikheim (2023 bis 2026)						
	Auszahlungen - Investitionen - Mittelverwendung		126.665,84	277.700,00	-151.034,16	365.636,88	492.302,72
	Anschaffungs- oder Herstellungskosten		126.665,84	277.700,00	-151.034,16	365.636,88	492.302,72
	5/321000-010010	Neubau und Umbau Musikheim	126.665,84	277.700,00	-151.034,16	365.636,88	492.302,72
	Einzahlungen - Finanzierung - Mittelaufbringung		150.000,00	200.000,00	-50.000,00	443.375,40	593.375,40
	Mittel aus Geldfluss aus der operativen Gebarung		0,00	15.000,00	-15.000,00	69.974,40	69.974,40
	6/321000+001000	Grundverkauf f. Musikheimbau				69.974,40	69.974,40
	6/321000+899000	Zuführung zwischen operativer Gebahrung und Projekten		15.000,00	-15.000,00		
	Bedarfszuweisungen/KTZ		50.000,00	50.000,00	0,00	373.401,00	423.401,00
	6/321000+301000	KIP Förderung Land NÖ				123.401,00	123.401,00
	6/321000+301001	Förderung Musikheimbau RU3 und Sonderbedarfszuweisungen				50.000,00	50.000,00
	6/321000+301002	Förderung Abt. Kunst u. Kultur	50.000,00	50.000,00			50.000,00
	6/321000+871003	Bedarfszuweisung Land NÖ				200.000,00	200.000,00
	Haushaltsrücklagen/Zahlungsmittelreserven		0,00	0,00	0,00	0,00	0,00
	Sonstige Kapitaltransfers und Subventionen		0,00	35.000,00	-35.000,00	0,00	0,00
	6/321000+307000	Eigenmittel Musikverein Wullersdorf		35.000,00	-35.000,00		
	Darlehen/Innere Darlehen		100.000,00	100.000,00	0,00	0,00	100.000,00
	114675/108	Musikheim Neubau Immendorf	100.000,00	100.000,00			100.000,00
	Finanzierungsleasing		0,00	0,00	0,00	0,00	0,00
	Veräußerung langfristiges Vermögen und Sonstiges		0,00	0,00	0,00	0,00	0,00
Finanzierungsergebnis 1321000			23.334,16	-77.700,00	101.034,16	77.738,52	101.072,68
	offene Verbindlichkeiten		0,00				
	offene Forderungen		0,00				

Vorhaben	Vorhabensbezeichnung		RA 2025	VA 2025	RA - VA	RA Vorjahre	RA Gesamt
Konto	Bezeichnung						
1612000	Gemeindestraßenbau (2000 bis 2099)						
	Auszahlungen - Investitionen - Mittelverwendung		411.646,29	500.000,00	-88.353,71	2.301.678,93	2.713.325,22
	Anschaffungs- oder Herstellungskosten		411.646,29	500.000,00	-88.353,71	2.301.678,93	2.713.325,22
	5/612000-000202	Baukosten				47.576,43	47.576,43
	5/612000-002000	Baukosten	411.646,29	500.000,00	-88.353,71	2.248.681,75	2.660.328,04
	5/612000-728000	Entgelte für Planungskosten				5.420,75	5.420,75
	Einzahlungen - Finanzierung - Mittelaufbringung		510.000,00	500.000,00	10.000,00	2.301.678,93	2.811.678,93
	Mittel aus Geldfluss aus der operativen Gebarung		0,00	75.000,00	-75.000,00	686.396,43	686.396,43
	6/612000+001000	Veräußerung von Grundstücken		75.000,00	-75.000,00	40.856,84	40.856,84
	6/612000+829910	Zuführung				381.912,74	381.912,74
	6/612000+829960	Überschuss Vorjahr				74.255,88	74.255,88
	6/612000+899000	Zuführung zwischen operativer Gebarung und Projekten				189.370,97	189.370,97
	Bedarfszuweisungen/KTZ		300.000,00	215.000,00	85.000,00	1.315.282,50	1.615.282,50
	6/612000+301000	Förderung Land NÖ Radweg				155.282,50	155.282,50
	6/612000+301002	Sonderförderung Land NÖ		15.000,00	-15.000,00	10.000,00	10.000,00
	6/612000+871003	Bedarfszuweisungen Land NÖ	300.000,00	200.000,00	100.000,00	1.150.000,00	1.450.000,00
	Haushaltsrücklagen/Zahlungsmittelreserven		0,00	0,00	0,00	0,00	0,00
	Sonstige Kapitaltransfers und Subventionen		0,00	0,00	0,00	0,00	0,00
	Darlehen/Innere Darlehen		210.000,00	210.000,00	0,00	300.000,00	510.000,00
	112300/104	Straßenbaudarlehen				300.000,00	300.000,00
	112300/109	Straßenbau	210.000,00	210.000,00			210.000,00
	Finanzierungsleasing		0,00	0,00	0,00	0,00	0,00
	Veräußerung langfristiges Vermögen und Sonstiges		0,00	0,00	0,00	0,00	0,00
Finanzierungsergebnis 1612000			98.353,71	0,00	98.353,71	0,00	98.353,71
	offene Verbindlichkeiten		0,00				
	offene Forderungen		0,00				

Vorhaben	Vorhabensbezeichnung		RA 2025	VA 2025	RA - VA	RA Vorjahre	RA Gesamt
Konto	Bezeichnung						
1639000	Hochwasserschutz (2000 bis 2099)						
	Auszahlungen - Investitionen - Mittelverwendung		32.933,05	40.000,00	-7.066,95	1.253.540,75	1.286.473,80
	Anschaffungs- oder Herstellungskosten		32.933,05	40.000,00	-7.066,95	1.253.540,75	1.286.473,80
	5/639000-060000	Baukosten Hochwasserschutz	32.933,05	40.000,00	-7.066,95	1.241.437,19	1.274.370,24
	1/639000-680000	Planmäßige Abschreibung				12.103,56	12.103,56
	Einzahlungen - Finanzierung - Mittelaufbringung		50.559,32	38.500,00	12.059,32	1.255.049,85	1.305.609,17
	Mittel aus Geldfluss aus der operativen Gebarung		-150.000,00	-175.600,00	25.600,00	428.822,61	278.822,61
	6/639000+001000	Veräußerung von Grundstücken				91.699,17	91.699,17
	5/639000-729910	Rückführung vom Projekt				-29.926,41	-29.926,41
	5/639000-799000	Zuweisungen an Verrechnungsrücklagen zwischen operativer Gebarung und Projekten	-150.000,00	-175.600,00	25.600,00		-150.000,00
	6/639000+829910	Zuführung von operativen HH				362.438,57	362.438,57
	6/639000+829960	Überschuss Vorjahr				4.611,28	4.611,28
	Bedarfszuweisungen/KTZ		40.569,14	43.000,00	-2.430,86	136.787,24	177.356,38
	6/639000+301000	Förderung Land HW-Schutz Immendorf	40.569,14	43.000,00	-2.430,86	136.787,24	177.356,38
	Haushaltsrücklagen/Zahlungsmittelreserven		0,00	0,00	0,00	0,00	0,00
	Sonstige Kapitaltransfers und Subventionen		159.990,18	171.100,00	-11.109,82	539.440,00	699.430,18
	6/639000+300000	Förderung vom Bund HW-Schutz Immendorf	60.853,71	65.000,00	-4.146,29	205.180,89	266.034,60
	6/639000+309000	Kapitaltransfers von der Europäischen Union	99.136,47	106.100,00	-6.963,53	334.259,11	433.395,58
	Darlehen/Innere Darlehen		0,00	0,00	0,00	150.000,00	150.000,00
	112300/93	HW-Schutz				150.000,00	150.000,00
	Finanzierungsleasing		0,00	0,00	0,00	0,00	0,00
	Veräußerung langfristiges Vermögen und Sonstiges		0,00	0,00	0,00	0,00	0,00
Finanzierungsergebnis 1639000			17.626,27	-1.500,00	19.126,27	1.509,10	19.135,37
	offene Verbindlichkeiten		0,00				
	offene Forderungen		0,00				

Vorhaben	Vorhabensbezeichnung		RA 2025	VA 2025	RA - VA	RA Vorjahre	RA Gesamt
Konto	Bezeichnung						
1680000	Versorgungsleitungen Breitband A1 (2000 bis 2099)						
	Auszahlungen - Investitionen - Mittelverwendung		1.886,74	0,00	1.886,74	141.316,53	143.203,27
	Anschaffungs- oder Herstellungskosten		1.886,74	0,00	1.886,74	141.316,53	143.203,27
5/680000-050000	Versorgungsleitung Breitband A1		1.886,74		1.886,74	141.316,53	143.203,27
	Einzahlungen - Finanzierung - Mittelaufbringung		1.886,74	0,00	1.886,74	141.316,53	143.203,27
	Mittel aus Geldfluss aus der operativen Gebarung		1.886,74	0,00	1.886,74	130.035,53	131.922,27
6/680000+829910	Zuführung					91.749,45	91.749,45
6/680000+899000	Entnahmen aus Verrechnungsrücklagen zwischen operativer Gebarung und Projekten		1.886,74		1.886,74	38.286,08	40.172,82
	Bedarfszuweisungen/KTZ		0,00	0,00	0,00	0,00	0,00
	Haushaltsrücklagen/Zahlungsmittelreserven		0,00	0,00	0,00	0,00	0,00
	Sonstige Kapitaltransfers und Subventionen		0,00	0,00	0,00	11.281,00	11.281,00
6/680000+300000	Rückersätze von Aufwendungen					11.281,00	11.281,00
	Darlehen/Innere Darlehen		0,00	0,00	0,00	0,00	0,00
	Finanzierungsleasing		0,00	0,00	0,00	0,00	0,00
	Veräußerung langfristiges Vermögen und Sonstiges		0,00	0,00	0,00	0,00	0,00
Finanzierungsergebnis 1680000			0,00	0,00	0,00	0,00	0,00
	offene Verbindlichkeiten		0,00				
	offene Forderungen		0,00				

Vorhaben	Vorhabensbezeichnung		RA 2025	VA 2025	RA - VA	RA Vorjahre	RA Gesamt
Konto	Bezeichnung						
1710000	Güterwege (2000 bis 2099)						
	Auszahlungen - Investitionen - Mittelverwendung		50.458,58	50.000,00	458,58	307.306,78	357.765,36
	Anschaffungs- oder Herstellungskosten		50.458,58	50.000,00	458,58	307.306,78	357.765,36
	5/710000-002000	Baukosten Güterweginstandhaltung	50.458,58	50.000,00	458,58	307.306,78	357.765,36
	Einzahlungen - Finanzierung - Mittelaufbringung		50.458,58	50.000,00	458,58	307.306,78	357.765,36
	Mittel aus Geldfluss aus der operativen Gebarung		22.958,58	10.000,00	12.958,58	196.076,78	219.035,36
	6/710000+829910	Zuführung				132.786,33	132.786,33
	6/710000+829960	Überschuss Vorjahr				1.756,18	1.756,18
	6/710000+899000	Zuführung zwischen operativer Gebarung und Projekten	22.958,58	10.000,00	12.958,58	61.534,27	84.492,85
	Bedarfszuweisungen/KTZ		27.500,00	40.000,00	-12.500,00	111.230,00	138.730,00
	6/710000+301207	Landesbeitrag ST 8	16.237,46	35.000,00	-18.762,54	38.250,00	54.487,46
	6/710000+871003	Bedarfszuweisungen Land NÖ	11.262,54	5.000,00	6.262,54	72.980,00	84.242,54
	Haushaltsrücklagen/Zahlungsmittelreserven		0,00	0,00	0,00	0,00	0,00
	Sonstige Kapitaltransfers und Subventionen		0,00	0,00	0,00	0,00	0,00
	Darlehen/Innere Darlehen		0,00	0,00	0,00	0,00	0,00
	Finanzierungsleasing		0,00	0,00	0,00	0,00	0,00
	Veräußerung langfristiges Vermögen und Sonstiges		0,00	0,00	0,00	0,00	0,00
Finanzierungsergebnis 1710000			0,00	0,00	0,00	0,00	0,00
	offene Verbindlichkeiten		0,00				
	offene Forderungen		0,00				

Vorhaben	Vorhabensbezeichnung		RA 2025	VA 2025	RA - VA	RA Vorjahre	RA Gesamt
Konto	Bezeichnung						
1816000	Straßenbeleuchtung (2000 bis 2099)						
	Auszahlungen - Investitionen - Mittelverwendung		42.979,85	15.000,00	27.979,85	595.718,73	638.698,58
	Anschaffungs- oder Herstellungskosten		42.979,85	15.000,00	27.979,85	595.718,73	638.698,58
	5/816000-050100	Straßenbeleuchtung Erneuerung		15.000,00	-15.000,00	595.718,73	595.718,73
	5/816000-050742	Sonderanlagen	42.979,85		42.979,85		42.979,85
	Einzahlungen - Finanzierung - Mittelaufbringung		55.130,86	15.000,00	40.130,86	595.718,73	650.849,59
	Mittel aus Geldfluss aus der operativen Gebarung		0,00	0,00	0,00	392.217,73	392.217,73
	6/816000+001000	Grundverkauf				151.720,36	151.720,36
	6/816000+829910	Zuführung				186.031,47	186.031,47
	6/816000+899000	Zuführung zwischen operativer Gebarung und Projekten				54.465,90	54.465,90
	Bedarfszuweisungen/KTZ		13.470,00	15.000,00	-1.530,00	80.100,00	93.570,00
	6/816000+301001	KPC Förderung f. Umrüstung öffentl. Beleuchtung	13.470,00	15.000,00	-1.530,00	80.100,00	93.570,00
	Haushaltsrücklagen/Zahlungsmittelreserven		0,00	0,00	0,00	0,00	0,00
	Sonstige Kapitaltransfers und Subventionen		41.660,86	0,00	41.660,86	123.401,00	165.061,86
	6/816000+300000	KIG Förderung Bund				123.401,00	123.401,00
	6/816000+300742	KIG Förderung Bund	41.660,86		41.660,86		41.660,86
	Darlehen/Innere Darlehen		0,00	0,00	0,00	0,00	0,00
	Finanzierungsleasing		0,00	0,00	0,00	0,00	0,00
	Veräußerung langfristiges Vermögen und Sonstiges		0,00	0,00	0,00	0,00	0,00
Finanzierungsergebnis 1816000			12.151,01	0,00	12.151,01	0,00	12.151,01
	offene Verbindlichkeiten		0,00				
	offene Forderungen		0,00				

Vorhaben	Vorhabensbezeichnung		RA 2025	VA 2025	RA - VA	RA Vorjahre	RA Gesamt
Konto	Bezeichnung						
1840000	Grundankauf zur Bauplatzbeschaffung (2000 bis 2099)						
	Auszahlungen - Investitionen - Mittelverwendung		0,00	0,00	0,00	1.634.153,50	1.634.153,50
	Anschaffungs- oder Herstellungskosten		0,00	0,00	0,00	1.634.153,50	1.634.153,50
5/840000-001000	Grundankäufe zur Bauplatzbeschaffung					1.634.153,50	1.634.153,50
	Einzahlungen - Finanzierung - Mittelaufbringung		0,00	0,00	0,00	1.634.153,50	1.634.153,50
	Mittel aus Geldfluss aus der operativen Gebarung		0,00	0,00	0,00	506.487,11	506.487,11
6/840000+001000	Veräußerungen v. Grunstücken					312.210,58	312.210,58
5/840000-799000	Zuweisungen an Verrechnungsrücklagen zwischen operativer Gebarung und Projekten					-39.661,65	-39.661,65
6/840000+829910	Sonstige Erträge					12.138,50	12.138,50
6/840000+829960	Überschuss Vorjahr					221.799,68	221.799,68
	Bedarfszuweisungen/KTZ		0,00	0,00	0,00	0,00	0,00
	Haushaltsrücklagen/Zahlungsmittelreserven		0,00	0,00	0,00	0,00	0,00
	Sonstige Kapitaltransfers und Subventionen		0,00	0,00	0,00	82.485,00	82.485,00
6/840000+300000	Kapitaltransfers von Bund, Bundesfonds und Bundeskammern Archäologische Gr.					82.485,00	82.485,00
	Darlehen/Innere Darlehen		0,00	0,00	0,00	1.050.000,00	1.050.000,00
107164/95	Grundankauf					300.000,00	300.000,00
113143/100	Grundankauf f. neue Bauplätze					750.000,00	750.000,00
	Finanzierungsleasing		0,00	0,00	0,00	0,00	0,00
	Veräußerung langfristiges Vermögen und Sonstiges		0,00	0,00	0,00	-4.818,61	-4.818,61
6/840000+801000	Veräußerungen von Grundstücken und Grundstückseinrichtungen					-4.818,61	-4.818,61
Finanzierungsergebnis 1840000			0,00	0,00	0,00	0,00	0,00
offene Verbindlichkeiten			0,00				
offene Forderungen			0,00				

Vorhaben	Vorhabensbezeichnung		RA 2025	VA 2025	RA - VA	RA Vorjahre	RA Gesamt
Konto	Bezeichnung						
1850000	WVA Überwachung (2000 bis 2099)						
	Auszahlungen - Investitionen - Mittelverwendung		467.762,82	464.400,00	3.362,82	1.074.048,96	1.541.811,78
	Anschaffungs- oder Herstellungskosten		467.762,82	464.400,00	3.362,82	1.074.048,96	1.541.811,78
	5/850000-050008 WVA - Baukosten		467.762,82	464.400,00	3.362,82	1.074.048,96	1.541.811,78
	Einzahlungen - Finanzierung - Mittelaufbringung		453.397,75	450.000,00	3.397,75	1.088.414,03	1.541.811,78
	Mittel aus Geldfluss aus der operativen Gebarung		3.397,75	0,00	3.397,75	3.482,03	6.879,78
	5/850000-729910 Rückführung operativen Haushalt					-1.168,51	-1.168,51
	6/850000+829910 Zuführung					4.650,54	4.650,54
	6/850000+899000 Zuführung zwischen operativer Gebarung und Projekten		3.397,75		3.397,75		3.397,75
	Bedarfszuweisungen/KTZ		0,00	0,00	0,00	4.232,00	4.232,00
	2/850000+301000 Kapitaltransfers von Ländern, Landesfonds und Landeskammern					4.232,00	4.232,00
	Haushaltsrücklagen/Zahlungsmittelreserven		0,00	0,00	0,00	0,00	0,00
	Sonstige Kapitaltransfers und Subventionen		0,00	0,00	0,00	0,00	0,00
	Darlehen/Innere Darlehen		450.000,00	450.000,00	0,00	1.080.700,00	1.530.700,00
	112300/96 WVA Sanierungsmaßnahmen					100.000,00	100.000,00
	112300/98 WVA Sanierungsmaßnahmen Wullersdorf-Kalladorf					250.000,00	250.000,00
	107164/99 WVA Instandhaltung					60.700,00	60.700,00
	114675/101 WVA Wullersdorf Sanierung und Instandhaltung					370.000,00	370.000,00
	112300/102 WVA Wullersdorf Sanierung u. Instandhaltung					300.000,00	300.000,00
	114675/106 WVA Wullersdorf		300.000,00	300.000,00			300.000,00
	114675/110 WVA Sanierung und Instandhaltung		150.000,00	150.000,00			150.000,00
	Finanzierungsleasing		0,00	0,00	0,00	0,00	0,00
	Veräußerung langfristiges Vermögen und Sonstiges		0,00	0,00	0,00	0,00	0,00
Finanzierungsergebnis 1850000			-14.365,07	-14.400,00	34,93	14.365,07	0,00
	offene Verbindlichkeiten		0,00				
	offene Forderungen		0,00				

Vorhaben	Vorhabensbezeichnung		RA 2025	VA 2025	RA - VA	RA Vorjahre	RA Gesamt
Konto	Bezeichnung						
1851000	Abwasserbeseitigung (2000 bis 2099)						
	Auszahlungen - Investitionen - Mittelverwendung		723.988,34	504.600,00	219.388,34	1.042.241,32	1.766.229,66
	Anschaffungs- oder Herstellungskosten		723.988,34	504.600,00	219.388,34	1.042.241,32	1.766.229,66
	5/851000-050009	Baukosten	723.988,34	504.600,00	219.388,34	1.042.241,32	1.766.229,66
	Einzahlungen - Finanzierung - Mittelaufbringung		719.388,83	500.000,00	219.388,83	1.046.840,83	1.766.229,66
	Mittel aus Geldfluss aus der operativen Gebarung		640.194,96	410.000,00	230.194,96	691.751,08	1.331.946,04
	5/851000-729910	Rückführung operative Gebahrung				-4.540,77	-4.540,77
	6/851000+829910	Zuführung				477.864,65	477.864,65
	6/851000+829960	Überschuss Vorjahr				32.403,36	32.403,36
	6/851000+850000	Kanaleinmündungsabgaben				316,50	316,50
	6/851000+899000	Entnahmen aus Verrechnungsrücklagen zwischen operativer Gebarung und Projekten	640.194,96	410.000,00	230.194,96	185.707,34	825.902,30
	Bedarfszuweisungen/KTZ		0,00	0,00	0,00	17.490,00	17.490,00
	6/851000+301000	NÖ Wasserwirtschaftsfonds				17.490,00	17.490,00
	Haushaltsrücklagen/Zahlungsmittelreserven		0,00	0,00	0,00	0,00	0,00
	Sonstige Kapitaltransfers und Subventionen		79.193,87	90.000,00	-10.806,13	337.599,75	416.793,62
	6/851000+307000	Kapitaltransfers von privaten Haushalten und privaten Organisationen ohne Erwerbszweck und andere				51.029,52	51.029,52
	6/851000+307001	Kanaleinmündungsabgabe	79.193,87	90.000,00	-10.806,13	286.570,23	365.764,10
	Darlehen/Innere Darlehen		0,00	0,00	0,00	0,00	0,00
	Finanzierungsleasing		0,00	0,00	0,00	0,00	0,00
	Veräußerung langfristiges Vermögen und Sonstiges		0,00	0,00	0,00	0,00	0,00
	Finanzierungsergebnis 1851000		-4.599,51	-4.600,00	0,49	4.599,51	0,00
	offene Verbindlichkeiten		0,00				
	offene Forderungen		0,00				

Vorhaben	Vorhabensbezeichnung		RA 2025	VA 2025	RA - VA	RA Vorjahre	RA Gesamt
Konto	Bezeichnung						
1853000	Gemeindegebäude (2000 bis 2099)						
	Auszahlungen - Investitionen - Mittelverwendung		56.911,07	53.000,00	3.911,07	1.199.123,01	1.256.034,08
	Anschaffungs- oder Herstellungskosten		56.911,07	53.000,00	3.911,07	1.199.123,01	1.256.034,08
	5/853000-010010	Baukosten f. Sanierung	52.985,67	49.000,00	3.985,67	469.654,85	522.640,52
	5/853000-010011	Fassadensanierung ehem. VS Hauptplatz Wull.				276.440,21	276.440,21
	5/853000-010012	Sanierung Gemeindesaal				447.550,67	447.550,67
	5/853000-042000	Amts-, Betriebs- und Geschäftsausstattung	3.925,40	4.000,00	-74,60	5.477,28	9.402,68
	Einzahlungen - Finanzierung - Mittelaufbringung		56.911,07	53.000,00	3.911,07	1.199.123,01	1.256.034,08
	Mittel aus Geldfluss aus der operativen Gebarung		33.793,31	34.000,00	-206,69	689.397,80	723.191,11
	6/853000+001000	Veräußerungen von Grundstücken				281.371,77	281.371,77
	6/853000+829910	Zuführung				293.003,20	293.003,20
	6/853000+899000	Zuführung zwischen operativer Gebarung und Projekten	33.793,31	34.000,00	-206,69	115.022,83	148.816,14
	Bedarfszuweisungen/KTZ		23.117,76	19.000,00	4.117,76	209.672,64	232.790,40
	6/853000+301000	Finanzierungsbeitrag Land NÖ Kunst u.Kultur	23.117,76	19.000,00	4.117,76	29.672,64	52.790,40
	6/853000+871003	Bedarfszuweisung Land Nö				180.000,00	180.000,00
	Haushaltsrücklagen/Zahlungsmittelreserven		0,00	0,00	0,00	0,00	0,00
	Sonstige Kapitaltransfers und Subventionen		0,00	0,00	0,00	300.052,57	300.052,57
	6/853000+300000	Sonderförderung				265.852,57	265.852,57
	6/853000+307000	Kapitaltransfers von privaten Haushalten und privaten Organisationen ohne Erwerbszweck und andere				34.200,00	34.200,00
	Darlehen/Innere Darlehen		0,00	0,00	0,00	0,00	0,00
	Finanzierungsleasing		0,00	0,00	0,00	0,00	0,00
	Veräußerung langfristiges Vermögen und Sonstiges		0,00	0,00	0,00	0,00	0,00
Finanzierungsergebnis 1853000			0,00	0,00	0,00	0,00	0,00
	offene Verbindlichkeiten		0,00				
	offene Forderungen		0,00				

Salden Finanzierungsergebnisse		RA 2025	VA 2025	RA - VA	RA Vorjahre	RA Gesamt
1164000	FF Ankauf von Maschinen u. Geräten (2000 bis 2099)					
	Auszahlungen - Investitionen - Mittelverwendung	235.397,50	115.000,00	120.397,50	169.499,35	404.896,85
	Einzahlungen - Finanzierung - Mittelherkunft	235.397,50	115.000,00	120.397,50	169.499,35	404.896,85
		0,00	0,00	0,00	0,00	0,00
	offene Verbindlichkeiten	0,00				
	offene Forderungen	0,00				
1240100	Vorhaben 240100 (2000 bis 2025)					
	Auszahlungen - Investitionen - Mittelverwendung	0,00	0,00	0,00	5.101,00	5.101,00
	Einzahlungen - Finanzierung - Mittelherkunft	0,00	0,00	0,00	5.101,00	5.101,00
		0,00	0,00	0,00	0,00	0,00
	offene Verbindlichkeiten	0,00				
	offene Forderungen	0,00				
1240300	TBE Wullersdorf Neubau (2024 bis 2025)					
	Auszahlungen - Investitionen - Mittelverwendung	961.496,16	1.063.500,00	-102.003,84	626.466,72	1.587.962,88
	Einzahlungen - Finanzierung - Mittelherkunft	377.962,88	480.000,00	-102.037,12	1.210.000,00	1.587.962,88
		-583.533,28	-583.500,00	-33,28	583.533,28	0,00
	offene Verbindlichkeiten	0,00				
	offene Forderungen	0,00				
1321000	Neubau u. Umbau Musikheim (2023 bis 2026)					
	Auszahlungen - Investitionen - Mittelverwendung	126.665,84	277.700,00	-151.034,16	365.636,88	492.302,72
	Einzahlungen - Finanzierung - Mittelherkunft	150.000,00	200.000,00	-50.000,00	443.375,40	593.375,40
		23.334,16	-77.700,00	101.034,16	77.738,52	101.072,68
	offene Verbindlichkeiten	0,00				
	offene Forderungen	0,00				
1612000	Gemeindestraßenbau (2000 bis 2099)					
	Auszahlungen - Investitionen - Mittelverwendung	411.646,29	500.000,00	-88.353,71	2.301.678,93	2.713.325,22
	Einzahlungen - Finanzierung - Mittelherkunft	510.000,00	500.000,00	10.000,00	2.301.678,93	2.811.678,93
		98.353,71	0,00	98.353,71	0,00	98.353,71
	offene Verbindlichkeiten	0,00				
	offene Forderungen	0,00				
1639000	Hochwasserschutz (2000 bis 2099)					
	Auszahlungen - Investitionen - Mittelverwendung	32.933,05	40.000,00	-7.066,95	1.253.540,75	1.286.473,80
	Einzahlungen - Finanzierung - Mittelherkunft	50.559,32	38.500,00	12.059,32	1.255.049,85	1.305.609,17
		17.626,27	-1.500,00	19.126,27	1.509,10	19.135,37
	offene Verbindlichkeiten	0,00				
	offene Forderungen	0,00				

Salden Finanzierungsergebnisse		RA 2025	VA 2025	RA - VA	RA Vorjahre	RA Gesamt
1680000	Versorgungsleitungen Breitband A1 (2000 bis 2099)					
	Auszahlungen - Investitionen - Mittelverwendung	1.886,74	0,00	1.886,74	141.316,53	143.203,27
	Einzahlungen - Finanzierung - Mittelherkunft	1.886,74	0,00	1.886,74	141.316,53	143.203,27
		0,00	0,00	0,00	0,00	0,00
	offene Verbindlichkeiten	0,00				
	offene Forderungen	0,00				
1710000	Güterwege (2000 bis 2099)					
	Auszahlungen - Investitionen - Mittelverwendung	50.458,58	50.000,00	458,58	307.306,78	357.765,36
	Einzahlungen - Finanzierung - Mittelherkunft	50.458,58	50.000,00	458,58	307.306,78	357.765,36
		0,00	0,00	0,00	0,00	0,00
	offene Verbindlichkeiten	0,00				
	offene Forderungen	0,00				
1816000	Straßenbeleuchtung (2000 bis 2099)					
	Auszahlungen - Investitionen - Mittelverwendung	42.979,85	15.000,00	27.979,85	595.718,73	638.698,58
	Einzahlungen - Finanzierung - Mittelherkunft	55.130,86	15.000,00	40.130,86	595.718,73	650.849,59
		12.151,01	0,00	12.151,01	0,00	12.151,01
	offene Verbindlichkeiten	0,00				
	offene Forderungen	0,00				
1840000	Grundankauf zur Bauplatzbeschaffung (2000 bis 2099)					
	Auszahlungen - Investitionen - Mittelverwendung	0,00	0,00	0,00	1.634.153,50	1.634.153,50
	Einzahlungen - Finanzierung - Mittelherkunft	0,00	0,00	0,00	1.634.153,50	1.634.153,50
		0,00	0,00	0,00	0,00	0,00
	offene Verbindlichkeiten	0,00				
	offene Forderungen	0,00				
1850000	WVA Überwachung (2000 bis 2099)					
	Auszahlungen - Investitionen - Mittelverwendung	467.762,82	464.400,00	3.362,82	1.074.048,96	1.541.811,78
	Einzahlungen - Finanzierung - Mittelherkunft	453.397,75	450.000,00	3.397,75	1.088.414,03	1.541.811,78
		-14.365,07	-14.400,00	34,93	14.365,07	0,00
	offene Verbindlichkeiten	0,00				
	offene Forderungen	0,00				
1851000	Abwasserbeseitigung (2000 bis 2099)					
	Auszahlungen - Investitionen - Mittelverwendung	723.988,34	504.600,00	219.388,34	1.042.241,32	1.766.229,66
	Einzahlungen - Finanzierung - Mittelherkunft	719.388,83	500.000,00	219.388,83	1.046.840,83	1.766.229,66
		-4.599,51	-4.600,00	0,49	4.599,51	0,00
	offene Verbindlichkeiten	0,00				
	offene Forderungen	0,00				

Salden Finanzierungsergebnisse		RA 2025	VA 2025	RA - VA	RA Vorjahre	RA Gesamt
1853000	Gemeindegebäude (2000 bis 2099)					
	Auszahlungen - Investitionen - Mittelverwendung	56.911,07	53.000,00	3.911,07	1.199.123,01	1.256.034,08
	Einzahlungen - Finanzierung - Mittelherkunft	56.911,07	53.000,00	3.911,07	1.199.123,01	1.256.034,08
		0,00	0,00	0,00	0,00	0,00
	offene Verbindlichkeiten	0,00				
	offene Forderungen	0,00				
Saldo Investive Einzelvorhaben		-451.032,71	-681.700,00	230.667,29	681.745,48	230.712,77
	offene Verbindlichkeiten	0,00				
	offene Forderungen	0,00				
Saldo der gesamten Investitionstätigkeit		-451.032,71	-681.700,00	230.667,29	681.745,48	230.712,77
	offene Verbindlichkeiten	0,00				
	offene Forderungen	0,00				

Nachweis der sonstigen Investitionen (nur VC 2)

Vorhaben	Vorhabensbezeichnung		RA 2025	VA 2025	RA - VA	RA 2024
Konto	Bezeichnung					
2200001	Sonstige Vorhaben (2024 bis 2028)					
	Auszahlungen - Investitionen - Mittelverwendung		67.100,99	56.500,00	10.600,99	147.129,81
	Anschaffungs- oder Herstellungskosten		67.100,99	56.500,00	10.600,99	147.129,81
1/010000-020000	Maschinen und maschinelle Anlagen					161,70
1/010000-042000	Amtsausstattung					3.420,09
1/031000-070000	Aktivierungsfähige Rechte (immaterielle Vermögenswerte) Flächenwidmung		38.603,81	30.000,00	8.603,81	52.627,93
1/211000-042000	Betriebsausstattung		12.934,80	7.000,00	5.934,80	7.427,52
1/240100-042000	Betriebsausstattung			1.000,00	-1.000,00	12.903,81
1/240200-042000	Betriebsausstattung		9.313,90	10.000,00	-686,10	
1/640000-050000	Ankauf von Verkehrszeichen		663,48	1.500,00	-836,52	2.888,20
1/821000-040000	Anschaffung von Fahrzeugen und Geräten		5.585,00	7.000,00	-1.415,00	67.700,56
Finanzierungsergebnis 2200001			-67.100,99	-56.500,00	-10.600,99	-147.129,81
offene Verbindlichkeiten			0,00			
offene Forderungen			0,00			

Vorhaben	Vorhabensbezeichnung		RA 2025	VA 2025	RA - VA	RA 2024
Konto	Bezeichnung					
2299999	Sonstige Vorhaben Klasse 0 (2020 bis 2099)					
	Auszahlungen - Investitionen - Mittelverwendung		0,00	0,00	0,00	0,00
	Anschaffungs- oder Herstellungskosten		0,00	0,00	0,00	0,00
Finanzierungsergebnis 2299999			0,00	0,00	0,00	0,00
	offene Verbindlichkeiten		0,00			
	offene Forderungen		0,00			

Nachweis Kundenforderungen

Konto	Bezeichnung	Saldo Brutto 31.12.2024	Saldo Brutto 31.12.2025	Netto	USt
Nicht voranschlagswirksame Gebarung					
0/000000+279000	Diverse Vorschüsse	103,62	256,00	256,00	0,00
0/000000+362800	Gehalt Zukunftsvorsorge neu(nicht voranschlagswirksame Gebarung)	0,00	200,00	200,00	0,00
0/000000+368100	Überzahlungen Abgaben	-4.005,66	-4.309,66	-4.309,66	0,00
0/000000+369400	Heimkehrer Wullersdorf	-7,30	-7,30	-7,30	0,00
Summe Nicht voranschlagswirksame Gebarung		-3.909,34	-3.860,96	-3.860,96	0,00
010000 Zentralamt					
2/010000+829100	Sonstige Einnahmen	500,00	0,00	0,00	0,00
Summe 010000 Zentralamt		500,00	0,00	0,00	0,00
211000 Volksschulen					
2/211000+829000	Sonstige Einnahmen	40,00	150,00	150,00	0,00
Summe 211000 Volksschulen		40,00	150,00	150,00	0,00
240100 Kindergarten Wullersdorf					
2/240100+810000	Elternbeiträge	505,00	2.365,00	2.150,11	214,89
2/240100+810100	Mittagessen	453,60	1.185,60	1.077,85	107,75
2/240100+828000	Ersätze für Kinderbeförderung	25,00	0,00	0,00	0,00
Summe 240100 Kindergarten Wullersdorf		983,60	3.550,60	3.227,96	322,64
240200 Kindergarten Immendorf					
2/240200+810000	Elternbeiträge	215,13	1.865,00	1.695,61	169,39
2/240200+810100	Mittagessen	210,00	1.073,50	975,94	97,56
2/240200+810200	Elternbeiträge Kleinkindergruppe TBE	150,00	0,00	0,00	0,00
2/240200+810300	Mittagessen Kleinkindergruppe TBE	75,60	0,00	0,00	0,00
2/240200+828000	Ersätze f. Kinderbeförderung	50,00	471,00	428,23	42,77
Summe 240200 Kindergarten Immendorf		700,73	3.409,50	3.099,78	309,72
240300 TBE Wullersdorf Kleinkinderbetreuung					
2/240300+810200	Elternbeiträge TBE Wullersdorf	0,00	725,00	659,10	65,90
2/240300+810300	Mittagessen TBE Wullersdorf	0,00	377,60	343,30	34,30
Summe 240300 TBE Wullersdorf Kleinkinderbetreuung		0,00	1.102,60	1.002,40	100,20
250000 Schülerhort					
2/250000+810000	Elternbeiträge	1.015,83	5.132,50	4.665,92	466,58
2/250000+810100	Essensbeiträge	620,40	2.585,24	2.350,17	235,07
Summe 250000 Schülerhort		1.636,23	7.717,74	7.016,09	701,65

Rechnungsabschluss 2025

Marktgemeinde Wullersdorf

Nachweis Kundenforderungen

Konto	Bezeichnung	Saldo Brutto 31.12.2024	Saldo Brutto 31.12.2025	Netto	USt
817100	Friedhof Wullersdorf				
2/817100+852000	Benützungsgebühren	2.088,00	720,00	720,00	0,00
2/817100+852100	Begräbnis- und Leichenkammergebühren	673,40	0,00	0,00	0,00
	Summe 817100 Friedhof Wullersdorf	2.761,40	720,00	720,00	0,00
817200	Friedhof Immendorf				
2/817200+852000	Benützungsgebühren	720,00	540,00	540,00	0,00
	Summe 817200 Friedhof Immendorf	720,00	540,00	540,00	0,00
817300	Friedhof Maria Roggendorf				
2/817300+852000	Benützungsgebühren	540,00	180,00	180,00	0,00
	Summe 817300 Friedhof Maria Roggendorf	540,00	180,00	180,00	0,00
817400	Friedhof Oberstinkenkenbrunn				
2/817400+852000	Benützungsgebühren	0,00	360,00	360,00	0,00
	Summe 817400 Friedhof Oberstinkenkenbrunn	0,00	360,00	360,00	0,00
840000	Grundbesitz				
2/840000+811000	Einnahmen aus Vermietung und Verpachtung	1.867,97	47,81	47,81	0,00
2/840000+829000	Sonstige Erträge	0,00	188,14	188,14	0,00
	Summe 840000 Grundbesitz	1.867,97	235,95	235,95	0,00
850000	Betriebe der Wasserversorgung				
2/850000+300000	Kapitaltransfers von Bund, Bundesfonds und Bundeskammern	49.824,47	45.056,17	45.056,17	0,00
2/850000+852100	Bereitstellungsgebühren	1.151,73	571,06	519,15	51,91
2/850000+852200	Wasserbezugsgebühren	317,74	-682,66	-620,57	-62,09
	Summe 850000 Betriebe der Wasserversorgung	51.293,94	44.944,57	44.954,75	-10,18
851000	Betriebe der Abwasserbeseitigung				
2/851000+300000	Kapitaltransfers von Bund, Bundesfonds und Bundeskammern	1.405.367,01	1.198.530,16	1.198.530,16	0,00
2/851000+852100	Kanalbenützungsgebühren	5.574,70	2.681,79	2.437,99	243,80
	Summe 851000 Betriebe der Abwasserbeseitigung	1.410.941,71	1.201.211,95	1.200.968,15	243,80
853000	Betriebe f.d. Errichtung u.Verw. von Gebäuden				
2/853000+811000	Einnahmen aus Vermietung und Verpachtung	0,00	651,60	592,36	59,24
2/853000+829100	div. Einnahmen (Grabstellentfernungen, Müllgebührenersätze etc.)	158,80	0,00	0,00	0,00
	Summe 853000 Betriebe f.d. Errichtung u.Verw. von Gebäuden	158,80	651,60	592,36	59,24

Rechnungsabschluss 2025

Marktgemeinde Wullersdorf

Nachweis Kundenforderungen

Konto	Bezeichnung	Saldo Brutto 31.12.2024	Saldo Brutto 31.12.2025	Netto	USt
920000	Ausschließliche Gemeindeabgaben				
2/920000+830000	Grundsteuer A	-1.514,99	-1.502,70	-1.502,70	0,00
2/920000+831000	Grundsteuer B	19.557,84	-2.388,89	-2.388,89	0,00
2/920000+833100	Kommunalsteuer	-487,36	550,57	550,57	0,00
2/920000+838000	Hundeabgabe	35,00	0,00	0,00	0,00
2/920000+849000	Nebenansprüche	128,32	194,06	194,06	0,00
	Summe 920000 Ausschließliche Gemeindeabgaben	17.718,81	-3.146,96	-3.146,96	0,00
	Gesamt	Brutto 31.12.2024	Brutto 31.12.2025	Netto	USt
		1.485.953,85	1.257.766,59	1.256.039,52	1.727,07
		Einnahmen	1.257.766,59	1.256.039,52	1.727,07
		Ausgaben	0,00	0,00	0,00

Forderungen

Konto	Bezeichnung	Saldo lt. Konto 31.12.2024	Saldo lt. Konto 31.12.2025	Offen	Differenz
230000	Kurzfristige Forderungen aus Lieferungen und Leistungen	1.977,99	12.957,03	12.957,03	0,00
231000	Langfristige Forderungen aus Lieferungen und Leistungen	0,00	0,00	0,00	0,00
233000	Forderungen aus Abgaben	28.784,38	1.223,23	1.223,23	0,00
284000	Sonstige langfristige Forderungen	1.455.191,48	1.243.586,33	1.243.586,33	0,00
Summe		1.485.953,85	1.257.766,59	1.257.766,59	0,00

Forderungen nach Vorhabenscode

Konto	Bezeichnung	ohne Vorhabenscode	mit Vorhabenscode 1	mit Vorhabencodes 2 - 5	VUG	USt	Gesamt
230000	Kurzfristige Forderungen aus Lieferungen und Leistungen	15.324,54	0,00	0,00	-3.860,96	1.493,45	12.957,03
231000	Langfristige Forderungen aus Lieferungen und Leistungen	0,00	0,00	0,00	0,00	0,00	0,00
233000	Forderungen aus Abgaben	989,61	0,00	0,00	0,00	233,62	1.223,23
284000	Sonstige langfristige Forderungen	1.243.586,33	0,00	0,00	0,00	0,00	1.243.586,33
Summe		1.259.900,48	0,00	0,00	-3.860,96	1.727,07	1.257.766,59

Nachweis Lieferantenverbindlichkeiten

Konto	Bezeichnung	Saldo Brutto 31.12.2024	Saldo Brutto 31.12.2025	Netto	USt
164000	Förderung der Brandbekämpfung und Brandverhütung				
5/164000-040001	Sanierung FF-Häuser u.Ankauf v. Fahrzeugen u.Gerätschaften	120.000,00	0,00	0,00	0,00
	Summe 164000 Förderung der Brandbekämpfung und Brandverhütung	120.000,00	0,00	0,00	0,00
240100	Kindergarten Wullersdorf				
1/240100-621000	Personentransport	264,00	0,00	0,00	0,00
	Summe 240100 Kindergarten Wullersdorf	264,00	0,00	0,00	0,00
240200	Kindergarten Immendorf				
1/240200-621000	Personentransport	897,60	0,00	0,00	0,00
	Summe 240200 Kindergarten Immendorf	897,60	0,00	0,00	0,00
240300	TBE Wullersdorf Kleinkinderbetreuung				
5/240300-010000	Neubau Wullersdorf TBE Kleinkinderbetreuung	15.758,88	0,00	0,00	0,00
	Summe 240300 TBE Wullersdorf Kleinkinderbetreuung	15.758,88	0,00	0,00	0,00
321000	Kunst, Kultur u. Kultus				
5/321000-010010	Neubau und Umbau Musikheim	14.197,31	0,00	0,00	0,00
	Summe 321000 Kunst, Kultur u. Kultus	14.197,31	0,00	0,00	0,00
850000	Betriebe der Wasserversorgung				
1/850000-619000	Instandhaltung von Sonderanlagen	1.099,20	0,00	0,00	0,00
	Summe 850000 Betriebe der Wasserversorgung	1.099,20	0,00	0,00	0,00
851000	Betriebe der Abwasse				
1/851000-619000	Instandhaltung von Sonderanlagen	675,00	675,00	675,00	0,00
5/851000-050009	Baukosten	120.203,64	0,00	0,00	0,00
	Summe 851000 Betriebe der Abwasserbeseitigung	120.878,64	675,00	675,00	0,00
	Gesamt	Brutto	Brutto	Netto	USt
		31.12.2024	31.12.2025		
		273.095,63	675,00	675,00	0,00
		Ausgaben	675,00	675,00	0,00
		Einnahmen	0,00	0,00	0,00

Verbindlichkeiten

Konto	Bezeichnung	Saldo lt. Konto	Saldo lt. Konto	Offen	Differenz
		31.12.2024	31.12.2025		
331000	Kurzfristige Verbindlichkeiten aus Lieferungen und Leistungen	273.095,63	675,00	675,00	0,00
332000	Langfristige Verbindlichkeiten aus Lieferungen und Leistungen	0,00	0,00	0,00	0,00
333000	Kurzfristige Verbindlichkeiten aus Abgaben	0,00	0,00	0,00	0,00
Summe		273.095,63	675,00	675,00	0,00

Verbindlichkeiten nach Vorhabenscode

Konto	Bezeichnung	ohne	mit	mit Vorhabencodes	VUG	USt	Gesamt
		Vorhabenscode	Vorhabenscode 1	2 - 5			
331000	Kurzfristige Verbindlichkeiten aus Lieferungen und Leistungen	675,00	0,00	0,00	0,00	0,00	675,00
332000	Langfristige Verbindlichkeiten aus Lieferungen und Leistungen	0,00	0,00	0,00	0,00	0,00	0,00
333000	Kurzfristige Verbindlichkeiten aus Abgaben	0,00	0,00	0,00	0,00	0,00	0,00
Summe		675,00	0,00	0,00	0,00	0,00	675,00

Nachweis über Transferzahlungen (Anlage 6a)

Haushaltskonto	Bezeichnung Ansatz	Bezeichnung Post	Summe Einzahlungen	Summe Auszahlungen
Transferzahlungen von/an Bund, Bundesfonds, Bundeskammern				
Gesamtsumme Transferzahlungen von/an Bund, Bundesfonds, Bundeskammern			176.441,57	0,00
Summe Kapitaltransfers			109.864,57	0,00
Summe Transfers			66.577,00	0,00
2/941000+860100	Sonstige Finanzzuweisungen nach dem FAG	Transfers von Bund, Bundesfonds und Bundeskammern	66.577,00	
6/240300+300000	TBE Wullersdorf Kleinkinderbetreuung	Förderung KIGA Neubau Wullersdorf TBE	7.350,00	
6/639000+300000	HW-Schutz Marktgemeinde Wullersdorf	Förderung vom Bund HW-Schutz Immendorf	60.853,71	
6/816000+300742	Öffentliche Beleuchtung und öffentliche Uhren	KIG Förderung Bund	41.660,86	
Transferzahlungen von/an Länder, Landesfonds, Landesammern				
Gesamtsumme Transferzahlungen von/an Länder, Landesfonds, Landesammern			328.045,83	0,00
Summe Kapitaltransfers			229.039,14	0,00
Summe Transfers			99.006,69	0,00
2/240100+861100	Kindergarten Wullersdorf	Lfd.Transferz.v. Ländern-Landesf. u.Kammern Zi-Zusch. Darl.63	3.554,03	
2/240300+861000	TBE Wullersdorf Kleinkinderbetreuung	Förderung Land NÖ Bienchennest	86.651,49	
2/946000+861000	Zuschüsse nach landesgesetzlichen Bestimmungen	Unterstützungspaket NÖ GUG	8.801,17	
6/240300+301000	TBE Wullersdorf Kleinkinderbetreuung	Bedarfszuweisungen Land NÖ Neubau KiGA Wullersdorf	125.000,00	
6/321000+301002	Kunst, Kultur u. Kultus	Förderung Abt. Kunst u. Kultur	50.000,00	
6/639000+301000	HW-Schutz Marktgemeinde Wullersdorf	Förderung Land HW-Schutz Immendorf	40.569,14	
6/816000+301001	Öffentliche Beleuchtung und öffentliche Uhren	KPC Förderung f. Umrüstung öffentl. Beleuchtung	13.470,00	
Transferzahlungen von/an Gemeinden, Gemeindeverbände, Gemeindefonds				
Gesamtsumme Transferzahlungen von/an Gemeinden, Gemeindeverbände, Gemeindefonds			0,00	73.786,80
Summe Kapitaltransfers			0,00	0,00
Summe Transfers			0,00	73.786,80
1/210000-752100	Allgemeinbildende Pflichtschulen,gemeinsame Kosten	Beitrag Sonderschule Hollabrunn, Sitzendorf		73.786,80
Transferzahlungen von/an Sozialversicherungsträger				
Gesamtsumme Transferzahlungen von/an Sozialversicherungsträger			0,00	0,00
Summe Kapitaltransfers			0,00	0,00
Summe Transfers			0,00	0,00
Transferzahlungen von/an sonst. Träger des öffentlichen Rechts				
Gesamtsumme Transferzahlungen von/an sonst. Träger des öffentlichen Rechts			0,00	0,00
Summe Kapitaltransfers			0,00	0,00
Summe Transfers			0,00	0,00
Gesamtsumme			504.487,40	73.786,80

Nachweis über Haushaltsrücklagen und
Zahlungsmittelreserven (Anlage 6b)

Haushaltsrücklagen			Rücklagenstand	Zuführungen	Entnahmen	Rücklagenstand	Zahlungsmittelreserven		
Nr.	Verwendungszweck	Ansatz	31.12.2024			31.12.2025	31.12.2024	31.12.2025	Konto-/Sparbuchnummer
8/9990934/00001	Rücklage Kanal	851000	238.133,92	783,79	200.791,82	38.125,89	240.666,98	40.658,95	ZW 3 210002 AT47 3232 2080 0140 0266
8/9990934/00002	Rücklage Wasser	850000	7,38			7,38			
8/9990934/00003	Rücklage Aufschließung	850000	2.525,68			2.525,68			
Zweckgebundene Haushaltsrücklagen			240.666,98	783,79	200.791,82	40.658,95	240.666,98	40.658,95	
8/9997935/00001	Haushaltspotentialrücklage	990000	451.576,12		786.532,00	-334.955,88			
8/9997935/00002	Rücklage aus 30% des Eröffnungsbilanzsaldos	912000	5.620.732,03			5.620.732,03			
Rücklage ohne ZMR			6.072.308,15	0,00	786.532,00	5.285.776,15	0,00	0,00	
Gesamtsummen			6.312.975,13	783,79	987.323,82	5.326.435,10	240.666,98	40.658,95	

Einzelnachweis über Finanzschulden und Schuldendienst
(Anlage 6c)

Kontonummer Darlehensnr.	Ansatz	Darlehensgeber/Staat Aktenzahl	Verwendungszweck Genehmigungsdatum/-vermerk	Beschluss- Datum	Zinssatz Zinsindikator	Währung	Laufzeit
1. Darlehen für Investitionszwecke							
1.1. ... von Trägern des öffentlichen Rechts							
1.1.1. ... von Bund, Bundesfonds, Bundeskammern							
1.1.2. ... von Ländern, Landesfonds, Landeskammern							
2 16	853000	NÖ Landesregierung/AT 07320010009	Amtshaus Neubau	Amtshaus Neubau	0,500%	EUR	01.01.1974 - 31.12.2024
2 16	853000	NÖ Landesregierung/AT 07320010009	Amtshaus Neubau	Amtshausneubau	0,500%	EUR	01.01.1974 - 31.12.2024
108536 52	851000	NÖ Wasserwirtschaftsfonds/AT	ABA BA 03 - Obstbr+Maro, Fondsdarlehen	Kein Ansatz in Tabelle RWBEZANS	1,000%	EUR	01.01.2007 - 31.12.2036
108536 53	850000	NÖ Wasserwirtschaftsfonds/AT WWF-40402003/10	erung BA 06, Fondsdarlehen	Kein Ansatz in Tabelle RWBEZANS	1,000%	EUR	01.01.2007 - 31.12.2034
108536 54	851000	NÖ Wasserwirtschaftsfonds/AT WWF-40430006/4	ABA BA 04 (Betriebsgebiet), Fondsdarlehen	Kein Ansatz in Tabelle RWBEZANS	1,000%	EUR	01.01.2007 - 31.12.2035
108536 56	851000	NÖ Wasserwirtschaftsfonds/AT	ABA Schalladorf BA05, Fondsdarlehen	Kein Ansatz in Tabelle RWBEZANS	1,000%	EUR	01.01.2009 - 31.12.2038
108536 57	851000	NÖ Wasserwirtschaftsfonds/AT	ABA Grund BA 07, Fondsdarlehen	Kein Ansatz in Tabelle RWBEZANS	1,000%	EUR	01.01.2009 - 31.12.2039
108536 62	851000	NÖ Wasserwirtschaftsfonds/AT	ABA Hart-Aschendorf BA06, Umweltförderdarlehen	Kein Ansatz in Tabelle RWBEZANS	1,000%	EUR	01.01.2010 - 31.12.2040
108536 68	851000	NÖ Wasserwirtschaftsfonds/AT	ABA BA 08 (Bahnhof Grund), Fondsdarlehen	Kein Ansatz in Tabelle RWBEZANS	1,000%	EUR	01.01.2012 - 31.12.2040
108536 72	851000	NÖ Wasserwirtschaftsfonds/AT	ABA BA10 Sanierung Mischwasserkanal, Fondsdarlehen	Kein Ansatz in Tabelle RWBEZANS	1,000%	EUR	01.01.2014 - 31.12.2044
108536 73	851000	NÖ Wasserwirtschaftsfonds/AT	ABA BA 12 (Siedlungserw. Hetzm., Wu, Fondsdarlehen	Kein Ansatz in Tabelle RWBEZANS	1,000%	EUR	01.01.2014 - 31.12.2043
108536 81	850000	NÖ Wasserwirtschaftsfonds/AT	WVA BA 10, Fondsdarlehen	03.12.2015 Kein Ansatz in Tabelle RWBEZANS	1,000%	EUR	01.01.2016 - 31.12.2043

Kontonummer Darlehensnr.	Darlehenshöhe Gesamt	Buchwert 31.12.2024	Zugang	Tilgung	Zinsen	Summe Schuldendienst	Schuldendienst- ersätze	Buchwert 31.12.2025	Kursgewinn/ -verlust	Buchwert inkl. KG/KV	Netto Schuldendienst
2 16		471,97		471,97		471,97					471,97
2 16					1,18	1,18					1,18
108536 52	113.246,30	119.126,58	8.742,52		8.742,52	8.742,52		127.869,10		127.869,10	8.742,52
108536 53	72.009,12	75.748,20	3.931,02		3.931,02	3.931,02		79.679,22		79.679,22	3.931,02
108536 54	28.237,31	29.703,54	1.698,56		1.698,56	1.698,56		31.402,10		31.402,10	1.698,56
108536 56	62.678,16	65.932,70	5.919,49		5.919,49	5.919,49		71.852,19		71.852,19	5.919,49
108536 57	107.065,00	112.624,34	11.992,76		11.992,76	11.992,76		124.617,10		124.617,10	11.992,76
108536 62	60.631,94	63.780,24	7.508,95		7.508,95	7.508,95		71.289,19		71.289,19	7.508,95
108536 68	10.901,62	11.467,68	1.350,10		1.350,10	1.350,10		12.817,78		12.817,78	1.350,10
108536 72	37.881,18	39.848,15	6.531,34		6.531,34	6.531,34		46.379,49		46.379,49	6.531,34
108536 73	12.721,76	13.382,33	1.958,31		1.958,31	1.958,31		15.340,64		15.340,64	1.958,31
108536 81	15.120,36	15.905,49	2.327,48		2.327,48	2.327,48		18.232,97		18.232,97	2.327,48

Kontonummer Darlehensnr.	Ansatz	Darlehensgeber/Staat Aktenzahl	Verwendungszweck Genehmigungsdatum/-vermerk	Beschluss- Datum	Zinssatz Zinsindikator	Währung	Laufzeit
108536 82	850000	NÖ Wasserwirtschaftsfonds/AT	WVA BA 09, Fondsdarlehen	03.12.2015 Kein Ansatz in Tabelle RWBEZANS	1,000%	EUR	01.01.2016 - 31.12.2044
113143 3	029000	Hypo Group NÖ/AT 7320412018	Umbau Schule Wulldf., Wohnbauförderung	Kein Ansatz in Tabelle RWBEZANS	0,500%	EUR	01.01.1984 - 31.12.2034
1.1.3. ... von Gemeinden, Gemeindeverbänden, Gemeindefonds							
1.1.4. ... von Sozialversicherungsträgern							
1.1.5. ... von sonstigen Trägern des öffentlichen Rechts							
1.2. ... von Beteiligungen der Gebietskörperschaft (ohne Finanzunternehmen)							
1.3. ... von Unternehmen (ohne Beteiligungen und ohne Finanzunternehmen)							
1.4. ... von Finanzunternehmen							
1.4.1. ... von Finanzunternehmen im Inland							
23 97	240200	Kommunalkredit Austria AG/AT 1148810010	KIGA Neubau Immendorf Teil 2.		2,679%	EUR	01.01.2021 - 01.01.2031
23 105	240300	Kommunalkredit Austria AG/AT 1165440010	Neubau KIGA Wullersdorf, TBE Kleinkinderbetreuung		3,018%	EUR	01.01.2024 - 31.12.2039
107164 40	851000	Raiffeisenbank Hollabrunn reg. Genossenschaft /AT 2-21.400.122	ABA Wullersdf/Hetzmdf. (BA 01), Bankdarlehen	17.12.1999 Betriebe der Abwasserbeseitigung	2,626%	EUR	01.01.2001 - 31.12.2027
107164 49	851000	Raiffeisenbank Hollabrunn reg. Genossenschaft /AT 4-21.400.122	ABA Grund (BA 07), Umweltförderdarlehen	Kein Ansatz in Tabelle RWBEZANS	2,626%	EUR	01.01.2008 - 31.12.2033
107164 60	850000	Raiffeisenbank Hollabrunn reg. Genossenschaft /AT 8-21.400.122	WVA Sanierung und Überwachung, Umweltförderdarlehen	22.09.2011 Kein Ansatz in Tabelle RWBEZANS	2,626%	EUR	01.01.2011 - 31.12.2035
107164 65	851000	Raiffeisenbank Hollabrunn reg. Genossenschaft /AT 7-21.400.122	ABA BA 08 (ON Hasch + Grund), Umweltförderdarlehen	16.06.2011 Kein Ansatz in Tabelle RWBEZANS	2,626%	EUR	01.01.2011 - 31.12.2036
107164 78	851000	Raiffeisenbank Hollabrunn reg. Genossenschaft /AT 11-21.400.122	ABA BA10 Sanierung Wullersd. u. Sie, Bankkredit	01.10.2015 Kein Ansatz in Tabelle RWBEZANS	2,849%	EUR	01.01.2015 - 31.12.2041
107164 99	850000	Raiffeisenbank Hollabrunn reg. Genossenschaft /AT 1421400122	WVA Instandhaltung		2,527%	EUR	01.01.2022 - 31.12.2047

Kontonummer Darlehensnr.	Darlehenshöhe Gesamt	Buchwert 31.12.2024	Zugang	Tilgung	Zinsen	Summe Schuldendienst	Schuldendienst- ersätze	Buchwert 31.12.2025	Kursgewinn/ -verlust	Buchwert inkl. KG/KV	Netto Schuldendienst
108536 82	24.390,43	25.656,90	4.205,33		4.205,33	4.205,33		29.862,23		29.862,23	4.205,33
113143 3	244.616,75	69.560,79		8.224,05	337,53	8.561,58		61.336,74		61.336,74	8.561,58
23 97	700.000,00	490.000,00		70.000,00	15.243,94	85.243,94		420.000,00		420.000,00	85.243,94
23 105	1.200.000,00	1.200.000,00		580.000,00	28.764,89	608.764,89		620.000,00		620.000,00	608.764,89
107164 40	2.252.857,90	270.342,82		90.114,32	7.218,60	97.332,92		180.228,50		180.228,50	97.332,92
107164 49	2.000.000,00	800.000,00		80.000,00	22.586,80	102.586,80		720.000,00		720.000,00	102.586,80
107164 60	160.000,00	80.000,00		6.400,00	2.298,59	8.698,59		73.600,00		73.600,00	8.698,59
107164 65	650.000,00	312.000,00		26.000,00	8.957,55	34.957,55		286.000,00		286.000,00	34.957,55
107164 78	70.000,00	44.800,00		2.800,00	1.390,59	4.190,59		42.000,00		42.000,00	4.190,59
107164 99	60.700,00	55.844,00		2.428,00	1.566,72	3.994,72		53.416,00		53.416,00	3.994,72

Kontonummer Darlehensnr.	Ansatz	Darlehensgeber/Staat Aktenzahl	Verwendungszweck Genehmigungsdatum/-vermerk	Beschluss- Datum	Zinssatz Zinsindikator	Währung	Laufzeit
109416 41	851000	BAWAG P.S.K/AT 1.167.785	ABA Kalladfl/Immendf. (BA 02), Umweltdarlehen	27.08.2003 Kein Ansatz in Tabelle RWBEZANS	2,700%	EUR	01.01.2005 - 31.12.2030
109416 42	850000	BAWAG P.S.K/AT 1.189.361	WVA - Erweiterung, Darlehen nach UFG	14.12.2005 Kein Ansatz in Tabelle RWBEZANS	2,702%	EUR	01.01.2006 - 31.12.2030
109416 43	851000	BAWAG P.S.K/AT 1.189.354	ABA MARO/OBSTBR. (BA03), Umweltdarlehen	14.12.2005 Kein Ansatz in Tabelle RWBEZANS	2,702%	EUR	01.01.2006 - 31.12.2031
109416 46	851000	BAWAG P.S.K/AT 00540-008-949	ABA Schalladorf (BA05), Umweltdarlehen	Kein Ansatz in Tabelle RWBEZANS	2,702%	EUR	01.01.2007 - 31.12.2034
109416 48	850000	BAWAG P.S.K/AT 00540-008-930	WVA-Sanierungsmaßnahmen, Darlehen nach UFG	Kein Ansatz in Tabelle RWBEZANS	2,702%	EUR	01.01.2007 - 31.12.2032
109416 61	851000	BAWAG P.S.K/AT 00540-032-980	ABA Hart-Aschendorf BA06, Umweltförderdarlehen	04.03.2010 Kein Ansatz in Tabelle RWBEZANS	2,687%	EUR	01.01.2010 - 31.12.2035
109416 63	240100	BAWAG P.S.K/AT 00540-032-971	Kindergarten-Neubau, Bankdarlehen	23.03.2010 Kein Ansatz in Tabelle RWBEZANS	2,869%	EUR	01.01.2010 - 31.12.2025
111115 51	850000	UniCredit Bank Austria AG/AT 53166079771	Wasserversorgung BA 07, Umweltförderdarlehen	Kein Ansatz in Tabelle RWBEZANS	3,187%	EUR	01.01.2008 - 31.12.2033
111115 77	850000	UniCredit Bank Austria AG/AT 10013679096	WVA Wullersdorf Sanierung u. Überwa, Umweltförderungsdarlehen	09.07.2015 Kein Ansatz in Tabelle RWBEZANS	2,747%	EUR	01.01.2015 - 31.12.2040
112300 75	750000	Erste Bank der österr. Sparkassen AG/AT 80512381904	Erdgasversorgung und Stromverkabelu, Bankkredit	09.07.2015 Kohle, Erdöl, Erdgas	3,009%	EUR	01.01.2015 - 31.12.2025
112300 76	816000	Erste Bank der österr. Sparkassen AG/AT 805-123-819/03	Ortsbeleuchtung neu - Erweiterung, Bankkredit 17.08.2015	09.07.2015 Öffentliche Beleuchtung und öffentliche Uhren	3,009%	EUR	01.01.2016 - 31.12.2025
112300 79	612000	Erste Bank der österr. Sparkassen AG/AT 80512381902	Straßenbau, LFSA-Darlehen	01.10.2015 Gemeindestraßen	3,009%	EUR	01.01.2015 - 31.12.2025
112300 80	612000	Erste Bank der österr. Sparkassen AG/AT 805-123-819/05	Straßenbau, Bankdarlehen-LFSA	30.06.2016 Gemeindestraßen	2,844%	EUR	01.01.2016 - 31.12.2027
112300 84	211000	Erste Bank der österr. Sparkassen AG/AT 805-123-819/06	Umbauarbeiten der VS, Einbau eienr , Darlehen Landesfinanzsonderaktion 13.09.2017	29.06.2017 Volksschulen	2,674%	EUR	01.01.2017 - 31.12.2027

Kontonummer Darlehensnr.	Darlehenshöhe Gesamt	Buchwert 31.12.2024	Zugang	Tilgung	Zinsen	Summe Schuldendienst	Schuldendienst- ersätze	Buchwert 31.12.2025	Kursgewinn/ -verlust	Buchwert inkl. KG/KV	Netto Schuldendienst
109416 41	2.610.000,00	636.480,07		115.723,65	18.592,33	134.315,98		520.756,42		520.756,42	134.315,98
109416 42	180.000,00	43.200,00		7.200,00	1.265,94	8.465,94		36.000,00		36.000,00	8.465,94
109416 43	1.400.000,00	393.714,25		56.244,90	11.601,87	67.846,77		337.469,35		337.469,35	67.846,77
109416 46	850.000,00	289.000,00		34.000,00	8.566,22	42.566,22		255.000,00		255.000,00	42.566,22
109416 48	150.000,00	48.000,00		6.000,00	1.420,34	7.420,34		42.000,00		42.000,00	7.420,34
109416 61	750.000,00	361.018,68		28.168,79	10.625,75	38.794,54		332.849,89		332.849,89	38.794,54
109416 63	500.000,00	54.465,04		35.973,35	1.741,40	37.714,75	3.554,03	18.491,69		18.491,69	34.160,72
111115 51	200.000,00	90.275,23		7.686,45	3.100,69	10.787,14		82.588,78		82.588,78	10.787,14
111115 77	209.000,00	133.760,00		8.360,00	4.029,89	12.389,89		125.400,00		125.400,00	12.389,89
112300 75	70.700,00	7.070,00		7.070,00	196,41	7.266,41					7.266,41
112300 76	100.000,00	10.000,00		10.000,00	277,81	10.277,81					10.277,81
112300 79	89.000,00	8.900,00		8.900,00	247,25	9.147,25	200,25				8.947,00
112300 80	300.000,00	115.384,64		23.076,92	4.081,91	27.158,83		92.307,72		92.307,72	27.158,83
112300 84	300.000,00	90.000,00		30.000,00	2.944,92	32.944,92	3.407,25	60.000,00		60.000,00	29.537,67

Kontonummer Darlehensnr.	Ansatz	Darlehensgeber/Staat Aktenzahl	Verwendungszweck Genehmigungsdatum/-vermerk	Beschluss- Datum	Zinssatz Zinsindikator	Währung	Laufzeit
112300 86	639000	Erste Bank der österr. Sparkassen AG/AT 80512381908	Hochwasserschutzmaßnahmen, Darlehen		2,674%	EUR	01.01.2018 - 31.12.2028
112300 87	612000	Erste Bank der österr. Sparkassen AG/AT 80512381907	Straßenbau, Darlehen		2,674%	EUR	01.01.2018 - 31.12.2028
112300 90	612000	Erste Bank der österr. Sparkassen AG/AT 80512381909	Strassenbau, Darlehen	04.07.2019	2,516%	EUR	01.01.2019 - 31.12.2029
112300 93	639000	Erste Bank der österr. Sparkassen AG/AT 80512381911	HW-Schutz, Darlehen		2,494%	EUR	01.01.2020 - 31.12.2030
112300 96	850000	Erste Bank der österr. Sparkassen AG/AT 80512381912	WVA Sanierungsmaßnahmen		2,351%	EUR	01.01.2021 - 31.12.2046
112300 98	850000	Erste Bank der österr. Sparkassen AG/AT 80512381913	WVA Sanierungsmaßnahmen Wullersdorf-Kalladorf		2,331%	EUR	31.12.2021 - 31.12.2046
112300 102	850000	Erste Bank der österr. Sparkassen AG/AT 80512381914	WVA Wullersdorf Sanierung u. Instandhaltung		3,520%	EUR	27.09.2024 - 31.12.2049
112300 104	612000	Erste Bank der österr. Sparkassen AG/AT 80512381915	Straßenbaudarlehen		2,760%	EUR	01.01.2024 - 31.12.2048
112300 107	164000	Erste Bank der österr. Sparkassen AG/AT 80512381916	FF Ankauf von Fahrzeugen		0,000%	EUR	01.01.2025 - 01.01.2034
112300 109	612000	Erste Bank der österr. Sparkassen AG/AT	Straßenbau, Darlehen		2,790%	EUR	01.01.2025 - 29.12.2034
113143 69	850000	Hypo Group NÖ/AT 466218405	WVA-Sanierung und Überwachung, Umweltförderung	27.03.2014	2,867%	EUR	01.01.2014 - 31.12.2039
113143 70	851000	Hypo Group NÖ/AT 466218308	ABA Wullersdorf - BA 10 Sanierung K, Umweltförderdarlehen	27.03.2014	2,867%	EUR	01.01.2014 - 31.12.2039
113143 74	850000	Hypo Group NÖ/AT 466239909	WVA Wullersdorf - Sanierung und Übe, Umweltförderungs- Darlehen	12.03.2015	2,707%	EUR	01.01.2015 - 31.12.2040
113143 85	211000	Hypo Group NÖ/AT 466293318	Umbau Volksschule Wullersdorf	03.05.2018	2,959%	EUR	01.01.2018 - 31.12.2033

Kontonummer Darlehensnr.	Darlehenshöhe Gesamt	Buchwert 31.12.2024	Zugang	Tilgung	Zinsen	Summe Schuldendienst	Schuldendienst- ersätze	Buchwert 31.12.2025	Kursgewinn/ -verlust	Buchwert inkl. KG/KV	Netto Schuldendienst
112300 86	100.000,00	40.000,00		10.000,00	1.334,32	11.334,32		30.000,00		30.000,00	11.334,32
112300 87	100.000,00	40.000,00		10.000,00	1.334,32	11.334,32	1.123,08	30.000,00		30.000,00	10.211,24
112300 90	150.000,00	75.000,00		15.000,00	2.682,82	17.682,82	2.066,29	60.000,00		60.000,00	15.616,53
112300 93	150.000,00	90.000,00		15.000,00	2.935,70	17.935,70		75.000,00		75.000,00	17.935,70
112300 96	100.000,00	86.000,00		4.000,00	3.054,70	7.054,70		82.000,00		82.000,00	7.054,70
112300 98	250.000,00	215.000,00		10.000,00	7.592,63	17.592,63		205.000,00		205.000,00	17.592,63
112300 102	300.000,00	294.000,00		12.000,00	7.880,36	19.880,36		282.000,00		282.000,00	19.880,36
112300 104	300.000,00	300.000,00		30.000,00	5.598,65	35.598,65		270.000,00		270.000,00	35.598,65
112300 107	100.000,00		100.000,00					100.000,00		100.000,00	
112300 109	210.000,00		210.000,00	10.500,00	1.091,54	11.591,54		199.500,00		199.500,00	11.591,54
113143 69	180.000,00	104.400,00		7.200,00	3.265,42	10.465,42		97.200,00		97.200,00	10.465,42
113143 70	300.000,00	174.000,00		12.000,00	5.442,36	17.442,36		162.000,00		162.000,00	17.442,36
113143 74	310.000,00	192.200,00		12.400,00	5.711,15	18.111,15		179.800,00		179.800,00	18.111,15
113143 85	900.000,00	510.000,00		60.000,00	17.163,90	77.163,90	23.714,60	450.000,00		450.000,00	53.449,30

Kontonummer Darlehensnr.	Ansatz	Darlehensgeber/Staat Aktenzahl	Verwendungszweck Genehmigungsdatum/-vermerk	Beschluss- Datum	Zinssatz Zinsindikator	Währung	Laufzeit
113143 88	850000	Hypo Group NÖ/AT 466304506	WVA Sanierung u. Überwachung, Darlehen		2,657%	EUR	01.01.2018 - 31.12.2043
				Kein Ansatz in Tabelle RWBEZANS			
113143 89	211000	Hypo Group NÖ/AT 466304409	Sanierung Volksschule Wullersdorf, Darlehen		3,009%	EUR	01.01.2018 - 31.12.2033
				Volksschulen			
113143 91	850000	Hypo Group NÖ/AT 466-318302	WVA-Wullersdorf Sanierung u. Überwa, Darlehen	04.07.2019	2,547%	EUR	01.01.2019 - 31.12.2044
				Kein Ansatz in Tabelle RWBEZANS			
113143 92	211000	Hypo Group NÖ/AT 466-318205	Sanierung VS Wullersdorf, Darlehen	04.07.2019	2,899%	EUR	01.01.2019 - 31.12.2029
				Volksschulen			
113143 100	840000	Hypo Group NÖ/AT 466432105	Grundankauf f. neue Bauplätze 15.06.2022/Amt d. NÖ Landesregierung	12.05.2022	2,367%	EUR	01.09.2022 - 01.09.2032
				Grundankauf f. neue Bauplätze		EURIBOR	
114675 101	850000	Raika Hollabrunn + Raiffeisenlandesbank Wien 2020 Holla 4220682260	WVA Wullersdorf Sanierung und Instandhaltung		3,950%	EUR	01.01.2023 - 31.12.2047
				WVA Wullersdorf Sanierung und Instandhaltung		FIX verzinst	
114675 106	850000	Raika Hollabrunn + Raiffeisenlandesbank Wien 2020 Holla 42300682260	WVA Wullersdorf, Sanierung u. Instandhaltung		3,360%	EUR	01.01.2025 - 31.12.2049
				WVA Wullersdorf		FIX verzinst	
114675 108	321000	Raika Hollabrunn + Raiffeisenlandesbank Wien 2020 Holla 42500682260	Musikheim Neubau Immendorf		3,010%	EUR	01.01.2025 - 31.12.2034
				Musikheim Neubau Immendorf		FIX verzinst	
114675 110	850000	Raika Hollabrunn + Raiffeisenlandesbank Wien 2020 Holla 42400682260	WVA Sanierung und Instandhaltung		3,470%	EUR	01.01.2025 - 31.12.2050
				WVA Sanierung und Instandhaltung		FIX verzinst	

1.4.2. ... von Finanzunternehmen im Ausland

1.5. ... von Sonstigen

Zwischensumme**2. Finanzschulden für den laufenden Aufwand**

2.1. ... von Trägern des öffentlichen Rechts

2.1.1. ... von Bund, Bundesfonds, Bundeskammern

2.1.2. ... von Ländern, Landesfonds, Landeskammern

2.1.3. ... von Gemeinden, Gemeindeverbänden, Gemeindefonds

2.1.4. ... von Sozialversicherungsträgern

2.1.5. ... von sonstigen Trägern des öffentlichen Rechts

Kontonummer Darlehensnr.	Darlehenshöhe Gesamt	Buchwert 31.12.2024	Zugang	Tilgung	Zinsen	Summe Schuldendienst	Schuldendienst- ersätze	Buchwert 31.12.2025	Kursgewinn/ -verlust	Buchwert inkl. KG/KV	Netto Schuldendienst
113143 88	134.000,00	99.160,00		5.360,00	2.866,80	8.226,80		93.800,00		93.800,00	8.226,80
113143 89	78.500,00	47.099,96		5.233,34	1.610,31	6.843,65		41.866,62		41.866,62	6.843,65
113143 91	140.000,00	109.200,00		5.600,00	3.040,50	8.640,50		103.600,00		103.600,00	8.640,50
113143 92	200.000,00	133.333,30		13.333,34	4.426,70	17.760,04	4.340,70	119.999,96		119.999,96	13.419,34
113143 100	750.000,00	750.000,00			19.777,50	19.777,50		750.000,00		750.000,00	19.777,50
114675 101	370.000,00	362.600,00		14.800,00	14.374,66	29.174,66		347.800,00		347.800,00	29.174,66
114675 106	300.000,00		300.000,00		1.876,00	1.876,00		300.000,00		300.000,00	1.876,00
114675 108	100.000,00		100.000,00					100.000,00		100.000,00	
114675 110	150.000,00		150.000,00					150.000,00		150.000,00	
		9.799.456,90	916.165,86	1.497.269,08	326.285,32	1.823.554,40	38.406,20	9.218.353,68	0,00	9.218.353,68	1.785.148,20

Kontonummer Darlehensnr.	Ansatz	Darlehensgeber/Staat Aktenzahl	Verwendungszweck Genehmigungsdatum/-vermerk	Beschluss- Datum	Zinssatz Zinsindikator	Währung	Laufzeit
2.2.			... von Beteiligungen der Gebietskörperschaft (ohne Finanzunternehmungen)				
2.3.			... von Unternehmen (ohne Beteiligungen und ohne Finanzunternehmungen)				
2.4.			... von Finanzunternehmen				
2.4.1.			... von Finanzunternehmen im Inland				
2.4.2.			... von Finanzunternehmen im Ausland				
2.5.			... von Sonstigen				

Zwischensumme

SUMME (1 und 2)

Davon ohne Quasi-KG *)

Davon Quasi-KG *)

*) Quasi-Kapitalgesellschaften außerhalb des Sektors Staat gemäß ESVG (Ansatz 85-86).

Kontonummer Darlehensnr.	Darlehenshöhe Gesamt	Buchwert 31.12.2024	Zugang	Tilgung	Zinsen	Summe Schuldendienst	Schuldendienst- ersätze	Buchwert 31.12.2025	Kursgewinn/ -verlust	Buchwert inkl. KG/KV	Netto Schuldendienst
		0,00	0,00	0,00	0,00	0,00	0,00	0,00	0,00	0,00	0,00
		9.799.456,90	916.165,86	1.497.269,08	326.285,32	1.823.554,40	38.406,20	9.218.353,68	0,00	9.218.353,68	1.785.148,20
		4.030.813,73	410.000,00	942.311,00	111.791,82	1.054.102,82	38.406,20	3.498.502,73	0,00	3.498.502,73	1.015.696,62
		5.768.643,17	506.165,86	554.958,08	214.493,50	769.451,58	0,00	5.719.850,95	0,00	5.719.850,95	769.451,58

Nachweis über haushaltsinterne Vergütungen (Anlage 6f)

Gruppenebene		Erträge	Aufwendungen
0	Vertretungskörper und allgemeine Verwaltung	0,00	0,00
1	Öffentliche Ordnung und Sicherheit	0,00	0,00
2	Unterricht, Erziehung, Sport und Wissenschaft	0,00	0,00
3	Kunst, Kultur und Kultus	0,00	0,00
4	Soziale Wohlfahrt und Wohnbauförderung	0,00	0,00
5	Gesundheit	0,00	0,00
6	Straßen- und Wasserbau, Verkehr	0,00	0,00
7	Wirtschaftsförderung	0,00	0,00
8	Dienstleistungen	0,00	0,00
9	Finanzwirtschaft	0,00	0,00
Summe		0,00	0,00
Nicht voranschlagswirksame Gebarung		Mittelaufbringung	Mittelverwendung
270	Finanzamt Vorsteuerbeträge (nicht voranschlagswirksame Gebarung)	0,00	0,00
360	Umsatzsteuer (nicht voranschlagswirksame Gebarung)	0,00	0,00
Summe		0,00	0,00

Anlagenspiegel nach Ansatz (Anlage 6g)

MVAG	Ansatz	Bezeichnung	Buchwert 31.12.2024	Zugänge/ + Umbuchungen -	Abgänge/ -	Wertaufholung+/ Wertminderung-	Abschreibung	Buchwert 31.12.2025
1010	Immaterielle Vermögenswerte		451.767,44	38.603,81	0,00	0,00	45.664,06	444.707,19
	010000	Zentralamt	3,00					3,00
	029000	Amtsgebäude	1,00					1,00
	031000	Amt für Raumordnung	116.567,45	38.603,81			28.474,52	126.696,74
	851000	Betriebe der Abwasserbeseitigung	335.195,99				17.189,54	318.006,45
1021	Grundstücke, Grundstückseinrichtungen und Infrastruktur		16.095.818,43	499.354,47	37.660,59	0,00	631.493,04	15.926.019,27
	010000	Zentralamt						
	029000	Amtsgebäude	13.170,00					13.170,00
	163000	Freiwillige Feuerwehren	35.670,00					35.670,00
	240100	Kindergarten Wullersdorf	15.055,99	450,00			689,55	14.816,44
	240200	Kindergarten Immendorf	4.530,00					4.530,00
	252000	Jugendherbergen und Jugendheime	13.665,00					13.665,00
	262000	Sportplätze	143.790,00					143.790,00
	390000	Kirchliche Angelegenheiten	12.419,00					12.419,00
	527000	Müllbeseitigung	3.750,00					3.750,00
	612000	Gemeindestraßen	5.791.016,35	414.105,74			305.451,68	5.899.670,41
	710000	Land-und forstwirtschaftlicher Wegebau	2.038.839,70				253.641,48	1.785.198,22
	816000	Öffentliche Beleuchtung und öffentliche Uhren	204.764,75	37.224,24			40.277,37	201.711,62
	817000	Friedhöfe(einschließlich Einsegnungshallen u.Krematorien)	8.205,00					8.205,00
	820000	Wirtschaftshöfe	19.740,00					19.740,00
	840000	Grundbesitz	7.701.608,88	37.660,59	37.660,59		31.221,39	7.670.387,49
	853000	Betriebe f.d. Errichtung u.Verw. von Gebäuden	89.593,76	9.913,90			211,57	99.296,09
1022	Gebäude und Bauten		10.689.004,85	1.049.859,50	0,00	0,00	343.992,50	11.394.871,85
	029000	Amtsgebäude	1.102.832,57				38.028,71	1.064.803,86
	163000	Freiwillige Feuerwehren	1.422.104,07	7.000,00			65.509,37	1.363.594,70
	211000	Volksschulen	1.074.391,92				24.418,00	1.049.973,92
	240100	Kindergarten Wullersdorf	1.660.740,75	883.393,80			55.332,49	2.488.802,06
	240200	Kindergarten Immendorf	2.330.027,28				56.181,69	2.273.845,59
	252000	Jugendherbergen und Jugendheime	8.675,87				1.445,65	7.230,22
	262000	Sportplätze	462.567,35				16.481,10	446.086,25
	321000	Kunst, Kultur u. Kultus	379.834,19	112.468,53				492.302,72
	817000	Friedhöfe(einschließlich Einsegnungshallen u.Krematorien)	133.529,96				9.045,45	124.484,51
	817100	Friedhof Wullersdorf	3.140,67				63,45	3.077,22
	820000	Wirtschaftshöfe	911.234,52				24.627,96	886.606,56
	853000	Betriebe f.d. Errichtung u.Verw. von Gebäuden	1.199.925,70	46.997,17			52.858,63	1.194.064,24
1023	Wasser- und Abwasserbauten und -anlagen		12.637.063,52	1.124.040,04	0,00	0,00	437.691,74	13.323.411,82
	710000	Land-und forstwirtschaftlicher Wegebau	208.016,10	50.458,58			35.169,07	223.305,61
	850000	Betriebe der Wasserversorgung	1.651.905,26	467.762,82			81.636,23	2.038.031,85
	851000	Betriebe der Abwasserbeseitigung	10.777.142,16	605.818,64			320.886,44	11.062.074,36

MVAG	Ansatz	Bezeichnung	Buchwert 31.12.2024	Zugänge/ + Umbuchungen -	Abgänge/ -	Wertaufholung/ + Wertminderung-	Abschreibung	Buchwert 31.12.2025
1024	Sonderanlagen		921.000,63	29.184,31	0,00	0,00	49.364,93	900.820,01
	639000	HW-Schutz Marktgemeinde Wullersdorf	244.051,56	3.541,96			86,38	247.507,14
	680000	Versorgungsleitung Breitband A1	141.316,53	1.886,74				143.203,27
	816000	Öffentliche Beleuchtung und öffentliche Uhren	508.857,23	5.755,61			47.478,25	467.134,59
	851000	Betriebe der Abwasserbeseitigung	26.775,31	18.000,00			1.800,30	42.975,01
1025	Technische Anlagen, Fahrzeuge und Maschinen		327.347,79	113.982,50	0,00	0,00	58.379,06	382.951,23
	163000	Freiwillige Feuerwehren	228.000,00	108.397,50			34.839,75	301.557,75
	240100	Kindergarten Wullersdorf	1.496,69				299,34	1.197,35
	240200	Kindergarten Immendorf	1.513,98				302,80	1.211,18
	820000	Wirtschaftshöfe	12.334,62	5.585,00			11.588,71	6.330,91
	821000	Fuhrpark	84.002,50				11.348,46	72.654,04
1026	Amts-, Betriebs- und Geschäftsausstattung		45.718,96	89.947,64	0,00	0,00	23.550,22	112.116,38
	010000	Zentralamt	3.422,90				1.710,45	1.712,45
	029000	Amtsgebäude	8,00					8,00
	211000	Volksschulen	22.179,35	12.934,80			5.976,11	29.138,04
	240100	Kindergarten Wullersdorf	12.954,80				1.850,92	11.103,88
	240200	Kindergarten Immendorf	3.244,27	9.313,90			1.931,87	10.626,30
	240300	TBE Wullersdorf Kleinkinderbetreuung		67.698,94			11.272,92	56.426,02
	250000	Schülerhort	1.171,01				260,22	910,79
	853000	Betriebe f.d. Errichtung u.Verw. von Gebäuden	2.738,63				547,73	2.190,90
1027	Kulturgüter		16.251,69	0,00	0,00	0,00	721,58	15.530,11
	390000	Kirchliche Angelegenheiten	2,00					2,00
	853000	Betriebe f.d. Errichtung u.Verw. von Gebäuden	16.249,69				721,58	15.528,11
1029	Kofinanzierte Schutzbauten		985.275,37	27.595,12	0,00	0,00	0,00	1.012.870,49
	639000	HW-Schutz Marktgemeinde Wullersdorf	985.275,37	27.595,12				1.012.870,49
		Summe Aktiva	42.169.248,68	2.972.567,39	37.660,59	0,00	1.590.857,13	43.513.298,35

MVAG	Ansatz	Bezeichnung	Buchwert 31.12.2024	Zugänge/ + Umbuchungen	Abgänge/ -	Wertaufholung+/ Wertminderung-	Abschreibung	Buchwert 31.12.2025
1311	Investitionszuschüsse von Trägern öffentlichen Rechts		-9.223.600,61	0,00	1.078.258,93	0,00	-331.764,77	-9.970.094,77
	211000	Volksschulen	-86.251,28				-1.960,26	-84.291,02
	240100	Kindergarten Wullersdorf	-650.809,09		832.350,00		-32.782,83	-1.450.376,26
	240200	Kindergarten Immendorf	-1.660.190,91				-35.703,03	-1.624.487,88
	262000	Sportplätze	-188.600,00				-4.600,00	-184.000,00
	321000	Kunst, Kultur u. Kultus	-173.401,00		50.000,00			-223.401,00
	362000	Denkmalpflege						
	612000	Gemeindestraßen	-152.316,08				-5.013,84	-147.302,24
	639000	HW-Schutz Marktgemeinde Wullersdorf	-383.821,55		101.422,85		-2.352,04	-482.892,36
	680000	Versorgungsleitung Breitband A1	-11.281,00					-11.281,00
	710000	Land-und forstwirtschaftlicher Wegebau	-27.457,57		16.237,46		-6.616,03	-37.079,00
	816000	Öffentliche Beleuchtung und öffentliche Uhren	-194.836,71		55.130,86		-24.936,93	-225.030,64
	840000	Grundbesitz	-10.259,49				-1.578,38	-8.681,11
	850000	Betriebe der Wasserversorgung	-232.643,05				-12.346,32	-220.296,73
	851000	Betriebe der Abwasserbeseitigung	-5.276.038,73				-167.305,80	-5.108.732,93
	853000	Betriebe f.d. Errichtung u.Verw. von Gebäuden	-175.694,15		23.117,76		-36.569,31	-162.242,60
1313	Investitionszuschüsse von Übrigen		-997.994,68	0,00	202.077,40	0,00	-24.859,57	-1.175.212,51
	639000	HW-Schutz Marktgemeinde Wullersdorf	-286.619,09		99.136,47		-4.653,88	-381.101,68
	850000	Betriebe der Wasserversorgung	-133.118,26		23.747,06		-5.143,91	-151.721,41
	851000	Betriebe der Abwasserbeseitigung	-552.417,33		79.193,87		-13.541,78	-618.069,42
	853000	Betriebe f.d. Errichtung u.Verw. von Gebäuden	-25.840,00				-1.520,00	-24.320,00
Summe Passiva			-10.221.595,29	0,00	1.280.336,33	0,00	-356.624,34	-11.145.307,28
Saldo Aktiva/Passiva			31.947.653,39	2.972.567,39	1.317.996,92	0,00	1.234.232,79	32.367.991,07

Rückstellungsspiegel (Anlage 6q)

Rückstellung	Stand 31.12.2024	Dotierungen (+)	Auflösung inkl. Verbrauch (-)	Stand 31.12.2025
Kurzfristig	0,00	0,00	0,00	0,00
Rückstellungen für Prozesskosten				
Rückstellungen für nicht konsumierte Urlaube				
Rückstellungen für ausstehende Rechnungen				
Sonstige kurzfristige Rückstellungen				
Langfristig	138.681,35	15.403,37	15.169,68	138.915,04
Rückstellungen für Abfertigungen	42.895,74	1.822,86		44.718,60
Rückstellungen für Jubiläumszuwendungen	95.785,61	13.580,51	15.169,68	94.196,44
Rückstellungen für Haftungen				
Rückstellungen für Sanierung von Altlasten				
Rückstellungen für Pensionen (Säule I)				
Sonstige langfristige Rückstellungen				
Gesamtsumme	138.681,35	15.403,37	15.169,68	138.915,04

Haftungsnachweis (Anlage 6r)

Teil A - Haftungspositionen relevant iSd Art. 15a Vereinbarung HOG

Bezeichnung der/des Haftungsnehmerin/s oder einer Gruppe gleichartiger Haftungen	Haftungsrahmen	Stand 31.12.2024	Zugänge (+)	Abgänge (-)	Stand 31.12.2025	davon Umklassifizierungen
Untergruppe 1 - Haftungen für Kredit- und Finanzinstitute						
Zwischensumme - Untergruppe 1	0,00	0,00	0,00	0,00	0,00	
Untergruppe 2 - Grundbücherlich besicherte Haftungen von Wohnbau-Darlehen						
Zwischensumme - Untergruppe 2	0,00	0,00	0,00	0,00	0,00	
Untergruppe 3 - Sonstige Wirtschaftshaftungen						
BAWAG P.S.K - GAV Gmoosbach Haftung	473.917,23	283.262,23	0,00	63.555,00	219.707,23	
Zwischensumme - Untergruppe 3	473.917,23	283.262,23	0,00	63.555,00	219.707,23	
Summe A1	473.917,23	283.262,23	0,00	63.555,00	219.707,23	
Haftung der staatlichen, außerbudgetären Einheiten gem. ESVG iSd Art. 15a Vereinbarung HOG						
Untergruppe 1 - Haftungen für Kredit- und Finanzinstitute						
Zwischensumme - Untergruppe 1	0,00	0,00	0,00	0,00	0,00	
Untergruppe 2 - Grundbücherlich besicherte Haftungen von Wohnbau-Darlehen						
Zwischensumme - Untergruppe 2	0,00	0,00	0,00	0,00	0,00	
Untergruppe 3 - Sonstige Wirtschaftshaftungen						
Zwischensumme - Untergruppe 3	0,00	0,00	0,00	0,00	0,00	
Summe A2	0,00	0,00	0,00	0,00	0,00	
Gesamtsumme A (= Summe A1 + Summe A2)	473.917,23	283.262,23	0,00	63.555,00	219.707,23	

Teil B - Haftungspositionen nicht relevant iSd Art. 15a Vereinbarung HOG

Bezeichnung der/des Haftungsnehmerin/s oder einer Gruppe gleichartiger Haftungen	Haftungsrahmen	Stand 31.12.2024	Zugänge (+)	Abgänge (-)	Stand 31.12.2025	davon Umklassifizierungen
Untergruppe 1 - Haftungen für Kredit- und Finanzinstitute						
Zwischensumme - Untergruppe 1	0,00	0,00	0,00	0,00	0,00	
Untergruppe 2 - Grundbücherlich besicherte Haftungen von Wohnbau-Darlehen						
Zwischensumme - Untergruppe 2	0,00	0,00	0,00	0,00	0,00	
Untergruppe 3 - Sonstige Wirtschaftshaftungen						
Zwischensumme - Untergruppe 3	0,00	0,00	0,00	0,00	0,00	
Gesamtsumme B	0,00	0,00	0,00	0,00	0,00	
Gesamtsumme Haftungen (Teil A + Teil B)	473.917,23	283.262,23	0,00	63.555,00	219.707,23	

Einzelnachweis über die nicht voranschlagswirksame Gebarung
gemäß § 12 (Anlage 6t)

Einzelnachweis der vermögenswirksamen Bestandskonten

Konto	Kontenbezeichnung	Stand 31.12.2024	Umsatz Soll	Umsatz Haben	Stand 31.12.2025
Veränderung der nicht voranschlagswirksamen Forderungen					
270000	Finanzamt Vorsteuerbeträge (nicht voranschlagswirksame Gebarung)	52.506,60	485.891,91	485.891,91	52.506,60
271000	Umsatzsteuer Verrechnungskonto – Gutschrift (nicht voranschlagswirksame Gebarung)	133.759,47	401.299,09	523.607,34	11.451,22
279000	Sonstige für Dritte geleistete Vorschüsse (nicht voranschlagswirksame Gebarung)	99.933,47	45.470,81	34.616,18	110.788,10
287000	Sonstige kurzfristige Forderungen (nicht voranschlagswirksame Gebarung)	0,00	217.837,88	217.837,88	0,00
	Summe	286.199,54	1.150.499,69	1.261.953,31	174.745,92
Veränderung der nicht voranschlagswirksamen Verbindlichkeiten					
360000	Umsatzsteuer (nicht voranschlagswirksame Gebarung)	1.830,65	143.877,19	143.875,33	1.828,79
361000	Erläge von/für Dienststellen der Gebietskörperschaften (nicht voranschlagswirksame Gebarung)	1.554,55	4.532,10	6.383,90	3.406,35
362000	Gehaltsabzugsgebarungen (nicht voranschlagswirksame Gebarung)	43.740,66	626.813,73	638.312,57	55.239,50
368000	Barvorlagen (nicht voranschlagswirksame Gebarung)	49.436,60	4.850,00	6.551,12	51.137,72
369000	Sonstige Erläge (nicht voranschlagswirksame Gebarung)	5.833,68	20.786,96	20.933,02	5.979,74
379000	Sonstige Verbindlichkeiten (nicht voranschlagswirksame Gebarung)	0,00	1.086.552,54	1.086.552,54	0,00
	Summe	102.396,14	1.887.412,52	1.902.608,48	117.592,10

Einzelnachweis der finanzierungswirksamen Vorschuss- und Verwahrgeldkonten

(inkl. anteiliger Kundenforderungen und Lieferantenverbindlichkeiten)

Konto	Kontenbezeichnung	Stand 31.12.2024	Umsatz Soll	Umsatz Haben	Stand 31.12.2025
Veränderung der nicht voranschlagswirksamen Forderungen					
270000	Vorsteuer	29.557,38	485.891,91	508.841,13	52.506,60
271000	Finanzamt-Abrechnung	133.759,47	523.607,34	401.299,09	11.451,22
279000	Diverse Vorschüsse	13.710,73	18.522,61	12.386,81	7.574,93
279100	Sachverständigenhonorare und Gebühren	86.321,17	15.936,00	33.084,00	103.469,17
287999	Kassenbestandsveränderungen	0,00	217.837,88	217.837,88	0,00
	Summe	263.348,75	1.261.795,74	1.173.448,91	175.001,92
Veränderung der nicht voranschlagswirksamen Verbindlichkeiten					
360000	Ust-Mwst (10%) Abrechnung-Evidenz	786,79	143.192,12	143.877,19	101,72
361000	Bundesgebühren	1.554,55	6.383,90	4.532,10	3.406,35
362000	Finanzamt-Lohnsteuer	8.509,52	98.459,95	93.301,89	13.667,58
362099	Gehaltsgebarungen	0,00	4.634,61	4.634,61	0,00
362100	Beiträge-BVA	31.505,20	450.976,88	446.352,17	36.129,91
362190	Gehalt VB u. Mandatare alt (nicht voranschlagswirksame Gebar	0,00	15.836,22	15.836,22	0,00
362300	Sozialversicherungsbeiträge (DN-Anteil)	771,40	23.085,67	22.682,46	1.174,61
362400	Abrechnung FLAF-Beiträge	2.954,54	41.782,38	40.619,52	4.117,40
362700	Gewerkschaftsbeitrag neu	0,00	786,86	786,86	0,00
362800	Gehalt Zukunftsvorsorge neu(nicht voranschlagswirksame Geb:	0,00	2.550,00	2.600,00	-50,00
368000	Jagdpacht	45.403,84	6.800,00	4.850,00	47.353,84
368100	Überzahlungen Abgaben	8.038,42	55,12	0,00	8.093,54
369000	Div. Verwahrgelder	0,00	16.330,75	16.375,96	-45,21
369100	Nächtigungstaxe	627,64	4.405,17	4.411,00	621,81
369400	Heimkehrer Wullersdorf	5.213,34	197,10	0,00	5.410,44
379099	Gehälter VB-Mandatare	0,00	1.086.552,54	1.086.552,54	0,00
	Summe	105.365,24	1.902.029,27	1.887.412,52	119.981,99

Liste der nicht bewerteten
kofinanzierten Schutzbauten (Anlage 6u)

Bezeichnung	Standort ¹
--------------------	------------------------------

Personaldaten iSd ÖStp (Anlage 4)

Gruppe 1 - gesamt	Dienstverhältnis zu Gemeinde, dienstleistend in einer Dienststelle, bezahlt aus dem Budget von Gemeinde		Personalaufwendungen				
	Köpfe ³⁾	VBÄ ³⁾	davon melden Gemeinden optional				gesamt
Bezüge (Unterklasse 50-52)			Nebengebühren (Unterklasse 56)	Dienstgeberbeiträge (Unterklasse 58)	Weitere Aufwendungen	Kontenklasse 5 ²⁾	
Beamtinnen und Beamte	k.A.	k.A.	0,00				
Vertragsbedienstete	27,00	22,59	1.193.522,71				
KV-Bedienstete (Kollektivvertrag)	k.A.	k.A.	13.970,92				
Nicht zuordenbar	k.A.	k.A.					
Summe	27,00	22,59	1.207.493,63	52.080,48	313.319,90	1.155,70	1.574.049,71
darunter (Teilmengen der Gruppe 1)			Länder und Gemeinden melden optional				
	Köpfe ³⁾	VBÄ ³⁾	Bezüge (Unterklasse 50-52)	Nebengebühren (Unterklasse 56)	Dienstgeberbeiträge (Unterklasse 58)	Weitere Aufwendungen	Kontenklasse 5 ²⁾
Musikschullehrerinnen und -lehrer	k.A.	k.A.					
Elementarpädagoginnen und -pädagogen	k.A.	k.A.					
Bedienstete nicht-ausgliederter Krankenanstalten	k.A.	k.A.					
Lehrlinge	k.A.	k.A.					
Summe	k.A.	k.A.					

Gruppe 2 - gesamt	Dienstverhältnis zu Gemeinde, nicht dienstleistend bei Gemeinde ¹⁴ , bezahlt aus dem Budget von Gemeinde		Personalaufwendungen				
	Köpfe ³⁾	VBÄ ³⁾	davon melden Gemeinden optional				gesamt
Bezüge (Unterklasse 50-52)			Nebengebühren (Unterklasse 56)	Dienstgeberbeiträge (Unterklasse 58)	Weitere Aufwendungen	Kontenklasse 5 ²⁾	
Beamtinnen und Beamte	k.A.	k.A.					
Vertragsbedienstete	k.A.	k.A.					
Nicht zuordenbar	k.A.	k.A.					
Summe	k.A.	k.A.					

Beamtinnen und Beamte - Pensionistinnen und Pensionisten zum 31.12.2025			
	Köpfe ³⁾	Ø-Pensionshöhe / Mt. ⁴⁾	
Ruhegenussbezieherinnen und -bezieher	k.A.		
Hinterbliebene ⁵⁾	k.A.		
Neue Ruhegenussbezieherinnen und -bezieher im Bezugsjahr 2025			
	Köpfe ³⁾	Ø-Pensionsantrittsalter	Ø-Pensionshöhe / Mt. ⁴⁾
Alterspension ⁶⁾	k.A.		
Dienstunfähigkeit ⁷⁾	k.A.		
vorzeitige Pensionierung mit Abschlag ⁸⁾	k.A.		
vorzeitige Pensionierung ohne Abschlag ⁹⁾	k.A.		
Pensionierungen gesamt	k.A.	0,0	0,0
Gesamter Pensionsaufwand für das Bezugsjahr 2025	0,00		
<p>1) gemäß den Vorgaben in Artikel 14 Abs. 2 lit. c ÖStP 2012 2) Personalrückstellungen und Sachbezüge sind in diese Anlage nicht aufzunehmen 3) Aus Datenschutzgründen wird dieses Feld erst ab 6 betroffenen Personen ausgewiesen 4) Durchschnittspension im Dezember laut Personalstatistik-Festlegungen ohne Sonderzahlungen, ohne Pflegegeld und ohne sonstige Transferleistungen; brutto 5) Witwen-, Witwer-, Waisenversorgungsbezüge und vergleichbare Leistungen 6) Ruhebezüge aufgrund eines Übertritts in den Ruhestand oder einer vergleichbaren Regelung iSd § 13 BDG 1979 7) Ruhebezüge aufgrund einer Ruhestandsversetzung wegen dauernder Dienstunfähigkeit iSd § 14 BDG 1979 8) Ruhebezüge aufgrund einer vorzeitigen Ruhestandsversetzung mit Abschlag iSd §§ 15b, 15c oder 236d BDG 1979 9) Ruhebezüge aufgrund einer vorzeitigen Ruhestandsversetzung ohne Abschlag 10) Inkl. Musikschullehrerinnen und -lehrer sowie Elementarpädagoginnen und -pädagogen 11) Darunter sind Personalgestellungen bei Beteiligungen iSd § 23 VRV 2015 sowie sonstige Personalgestellungen, zB bei anderen Gebietskörperschaften und Körperschaften öffentlichen Rechts zu verstehen.</p>			

Dienstpostenplan

Dienstpostenplan

Verwendungszweig <small>(NÖ GBedG 2025)</small>	Verwendung <small>(NÖ GBedG 2025)</small>	Bezeichnung des Dienstzweiges <small>(GBDO/GVBG)</small>	Dienstzweig Nr. / <small>(GBDO/GVBG)</small>	Tätigkeitsprofil <small>(NÖ GBedG 2025)</small>	Zahl der Dienstposten	Verwendungs- bzw. Entlohnungsgruppe		Zahl der Funktionsdienstposten	Art des Funktionsdienstpostens		Bezeichnung	Funktionsgruppe		Personalzulage	Hinweis
						<small>(GBDO/GVBG)</small>	<small>(NÖ GBedG 2025)</small>		<small>(§ 2 Abs. 3 lit. a - d GBDO)</small>	<small>(§ 6 Abs. 3 Z 1 - 4 NÖ GBedG 2025)</small>		<small>(GBDO/GVBG)</small>	<small>(NÖ GBedG 2025)</small>		
Verwaltungsdienst	Gehobener Dienst	Gehobener Verwaltungsdienst	56 /	4.2.	1	6	/ V2	1	a /	1	Amtsleitung	8 /	FL2	ja	
Verwaltungsdienst	Fachdienst	Rechnungsfachdienst	69 /	4.1.	4	5	/ V1	1	d /	4	Kassenverwalter	7 /	FE1		
Assistenzdienst	Assistenzdienst	Mittlerer Verwaltungs- und Kanzleidiens	85 /	2.3.	3	4	/ A2		/			/			
Technischer Dienst	Fachdienst	Facharbeiter	2 /	3.1.	1	5	/ T1	1	d /	4	Bauhofleiter	7 /	FE1		
Technischer Dienst	Fachdienst	Facharbeiter	2 /	3.1.	1	5	/ T1	1	d /	4	Wassermeister	7 /	FE1		
Assistenzdienst	Assistenzdienst	Angelernter Arbeiter	11 /	2.1.	4	3	/ A2		/			/			
Hilfsdienst	Hilfsdienst	Hilfsdienst	17 /	1.1.	2	1	/ A1		/			/			
Assistenzdienst	Assistenzdienst	Schulwart	16 /	2.1.	2	2	/ A2		/			/			
Elementar- und sozialpädagogischer Dienst	Gehobener Dienst	Kindergarten- und Horterzieherdienst	107 /	7.2.	4	klk	/ P2		/			/			
Elementar- und sozialpädagogischer Dienst	Fachdienst	Kindergartenhilfsdienst	12 /	7.1.	18	3	/ P1		/			/			
			/			/			/			/			

Nachweis über Personalaufwand VRV2015

Gruppe	Abschnitt	Ansatz	Vertragsbedienstete I 510000 - 510999	Vertragsbedienstete II 511000 - 511999	Angestellte nicht ganzjährig beschäftigt 522000 - 522999	Arbeiter nicht ganzjährig beschäftigt 523000 - 523999	Nebengebühren und Geldaushilfen 560000 - 569999	DGB für Finanzamt (FLAB) 580000 - 580999	Leistungen aus der Selbstträgerschaft 582000 - 582999	Gesamtsumme	
0	01	010000 Zentralamt	94.168,81	64.658,20	4.526,29	1.391,25	4.984,39	4.854,22	35.014,75	209.597,91	
	02	029000 Amtsgebäude	4.093,82				77,60	154,35	891,44	5.217,21	
	Summe Gruppe 0		98.262,63	64.658,20	4.526,29	1.391,25	5.061,99	5.008,57	35.906,19	214.815,12	
2	21	210000 Allgemeinbildende Pflichtschulen,gemeinsame Kosten		17.849,92			426,00	673,68	3.878,93	22.828,53	
		211000 Volksschulen		76.423,73			1.215,64	2.853,43	20.769,47	101.262,27	
	24	240100 Kindergarten Wullersdorf		200.921,84				1.029,70	5.729,32	41.438,63	249.119,49
		240200 Kindergarten Immendorf		205.541,08		875,00		3.534,18	7.754,10	44.190,55	261.894,91
		240300 TBE Wullersdorf Kleinkinderbetreuung		151.476,57				3.611,33	5.682,10	33.057,81	193.827,81
	25	250000 Schülerhort		69.815,53				1.018,88	2.615,91	14.969,19	88.419,51
	Summe Gruppe 2			722.028,67		875,00	10.835,73	25.308,54	158.304,58	917.352,52	
5	51	510000 Medizinische Bereichsversorgung					1.508,00			1.508,00	
	Summe Gruppe 5						1.508,00			1.508,00	
8	81	814000 Straßenreinigung		150.703,58			23.521,02	5.165,90	36.124,33	215.514,83	
		817100 Friedhof Wullersdorf	467,32	4.402,15			736,56	167,31	1.163,58	6.936,92	
		817200 Friedhof Immendorf	233,64	1.467,39			245,44	58,53	403,65	2.408,65	
		817300 Friedhof Maria Roggendorf	233,64	1.467,39			245,44	58,53	403,65	2.408,65	
		817400 Friedhof Oberstinkenbrunn	233,64	1.467,49			245,35	59,05	404,36	2.409,89	
	82	820000 Wirtschaftshöfe		19.444,09						39.505,48	
	84	842000 Waldbesitz(soweit nicht bei 866)				3.317,55				3.317,55	
	85	850000 Betriebe der Wasserversorgung	4.672,64	33.041,86				642,48	1.409,74	8.149,19	47.915,91
		851000 Betriebe der Abwasserbeseitigung	4.672,68	21.961,24				428,40	997,44	5.757,11	33.816,87
	Summe Gruppe 8		10.513,56	233.955,19		7.178,38	34.479,76	9.091,17	59.016,69	354.234,75	
9	90	900000 Finanzabteilung und Finanzverwaltung	42.111,64	21.992,82			195,00	2.374,10	13.675,45	80.349,01	
	Summe Gruppe 9		42.111,64	21.992,82			195,00	2.374,10	13.675,45	80.349,01	

Gruppe	Abschnitt	Ansatz								
			Vertragsbedienstete I 510000 - 510999	Vertragsbedienstete II 511000 - 511999	Angestellte nicht ganzjährig beschäftigt 522000 - 522999	Arbeiter nicht ganzjährig beschäftigt 523000 - 523999	Nebengebühren und Geldaushilfen 560000 - 569999	DGB für Finanzamt (FLAB) 580000 - 580999	Leistungen aus der Selbstträgerschaft 582000 - 582999	Gesamtsumme
Summe gesamt			150.887,83	1.042.634,88	4.526,29	9.444,63	52.080,48	41.782,38	266.902,91	1.568.259,40

Nachweis Vermögen mit abgeänderter Nutzungsdauer

Konto	Bezeichnung	Nutzungsdauer lt. VRV	Abweichende Nutzungsdauer	Begründung
3/0440001/00036	BA 101, 102 LIS	0,0	25,0	Lt. IVW3
3/0440001/06567	KT BA 101 LIS	0,0	25,0	Lt. IVW3
4/0430001/06551	2011	0,0	10,0	Lt. IVW3
4/0430001/06552	2012	0,0	10,0	Lt. IVW3
4/0430001/06553	2013	0,0	10,0	Lt. IVW3
4/0430001/06554	2014	0,0	10,0	Lt. IVW3
4/0430001/06555	2016	0,0	10,0	Lt. IVW3
4/0430001/06556	2018	0,0	10,0	Lt. IVW3
4/0430001/06557	2019	0,0	10,0	Lt. IVW3
4/0440001/00623	ICM	0,0	5,0	Lt. IVW3
4/0440001/00625	k5 Finanz Umstellung	0,0	5,0	Lt. IVW3
5/0440001/00001	Leitungskataster	0,0	25,0	Lt. IVW3

Querschnitt (Anlage 5b)

RQS-Pos.	Zuordnung MVAG bzw. VHH-Code	Bezeichnung	Anmerkungen	Gesamt-Haushalt	Haushalt ohne Quasi-KG	Quasi-KG ²
Mittelaufbringung (Erträge bzw. Einzahlungen und erhaltene Kapitaltransfers)						
10	3111	Einzahlungen aus eigenen Abgaben		777.743,72	777.743,72	
11	2112	Erträge aus Ertragsanteilen		2.484.346,46	2.484.346,46	
12	2113, 2114, 2115	Erträge aus Gebühren, Leistungen, Besitz und wirtschaftlicher Tätigkeit		1.394.520,58	257.512,39	1.137.008,19
13	2116	Erträge aus Veräußerungen und sonstige Erträge	ohne Gruppe (Konto) 806, 807, 899	263.144,58	197.211,78	65.932,80
14	2117	Nicht finanzierungswirksame operative Erträge	ohne Gruppe (Konto) 817, 819, 891			
15	212x	Erträge aus Transfers	ohne Gruppe (Konto) 813	1.291.868,07	1.023.497,22	268.370,85
16	213x	Finanzerträge	ohne Gruppe (Konto) 818, 821, 825, 826	783,79	783,79	
17	131x	Erhaltene Kapitaltransfers (VHH Zugang)		1.280.336,33	1.154.277,64	126.058,69
19	Summe 1 (Mittelaufbringung bereinigt)³			7.492.743,53	5.895.373,00	1.597.370,53
Mittelverwendung (Aufwendungen)						
20	2211, 2212, 2213	Finanzierungswirksamer Personalaufwand		1.574.049,71	1.492.316,93	81.732,78
21	2221 - 2225	Finanzierungswirksamer Sachaufwand	ohne Gruppe (Konto) 799	1.356.285,03	950.212,73	406.072,30
22	2226	Verluste aus dem Abgang von Anlagevermögen, Rückstellungen für ausstehende Rechnungen	nur Gruppe (Konto) 683, 688			
23	223x	Transferaufwand	ohne Gruppe (Konto) 696, 761	2.023.818,16	1.848.402,35	175.415,81
24	224x	Finanzaufwand	ohne Gruppe (Konto) 652, 654, 682, 694, 697, 699	337.256,92	122.763,42	214.493,50
29	Summe 2 (Mittelverwendung bereinigt)³			5.291.409,82	4.413.695,43	877.714,39
Vermögensbildung (Sachanlagevermögen), inkl. Vorräte						
30	1010, 102x	Immaterielle Vermögenswerte und Sachanlagen (VHH Zugang) ⁴	ohne Gruppe (Konto) 090-098, 280	2.972.567,39	1.824.074,86	1.148.492,53
31	1010, 102x	Immaterielle Vermögenswerte und Sachanlagen (VHH Abgang) ⁴	ohne Gruppe (Konto) 090-098, 280; Abgang mit Minus erfassen	-37.660,59	-37.660,59	
32	1141	Vorräte (Saldo) (VHH Zugang - Abgang)				
39	Summe 3 (Vermögensbildung bereinigt)³			2.934.906,80	1.786.414,27	1.148.492,53
49	Saldo = Summe 1 - Summe 2 - Summe 3			-733.573,09	-304.736,70	-428.836,39

RQS-Pos.	Zuordnung MVAG bzw. VHH-Code	Bezeichnung	Anmerkungen	Gesamt-Haushalt	Haushalt ohne Quasi-KG	Quasi-KG ²
Überrechnung Quasi-Kapitalgesellschaften (Quasi-KG) gemäß ESVG						
50	2301, 2116	Entnahmen von Haushaltsrücklagen	nur Gruppe (Konto) 893, 894, 895, 899	n.a.	n.a.	878.177,84
51	2401, 2225	Zuweisungen an Haushaltsrücklagen	nur Gruppe (Konto) 793, 794, 795, 799	n.a.	n.a.	-644.376,50
52	332x	Einzahlungen aus der Rückzahlung von Darlehen sowie gewährten Vorschüssen	ohne Gruppe (Konto) 280-282	n.a.	n.a.	
53	342x	Auszahlungen aus der Gewährung von Darlehen sowie gewährten Vorschüssen	ohne Gruppe (Konto) 280-282	n.a.	n.a.	
54	351x	Einzahlungen aus der Aufnahme von Finanzschulden		n.a.	n.a.	506.165,86
55	361x	Auszahlungen aus der Tilgung von Finanzschulden		n.a.	n.a.	-554.958,08
56	333x	Erhaltene Kapitaltransfers (Einzahlungen)		n.a.	n.a.	337.663,84
57	131x	Erhaltene Kapitaltransfers (VHH Zugang)		n.a.	n.a.	-126.058,69
59	Überrechnung Quasi-KG Summe aus Position 49 (Quasi-KG) und Position 50 bis 57 (Quasi-KG)			n.a.	n.a.	-32.222,12
60	Finanzierungssaldo („vorläufiges Maastricht-Ergebnis“) ¹ Summe aus Position 49 (Haushalt ohne Quasi-KG) und Position 59 (Quasi-KG)			n.a.	-336.958,82	n.a.
61	Erläuterungen der Gebietskörperschaft (optional)					

1) Der Finanzierungssaldo gemäß Pos. 60 kann vom Beitrag der Gemeinde zum Maastricht-Saldo abweichen. Entsprechend den Bestimmungen des Artikel 14 Abs. 2 lit. b Z. 1 iVm Artikel 15 Abs. 1 Österreichischer Stabilitätspakt sind die Daten der Gemeinden (außer Wien) zusammengefasst durch das Land an Statistik Austria zu melden, das ausgewiesene Einzelergebnis der Gemeinde hat nur bedingte Aussagekraft für das Gesamtergebnis der Haushaltskoordinierung.

2) Quasi-Kapitalgesellschaften außerhalb des Sektors Staat gemäß ESVG (Ansatz 85-86).

3) Mittelaufbringung und -verwendung sowie Vermögensbildung bereinigt näherungsweise im Sinne der Einnahmen und Ausgaben gemäß ESVG.

4) VHH Zugang/Abgang der Vermögensrechnung gemäß Anlage 6g - Anlagenspiegel

Erläuterung Abweichung gegenüber
Ergebnis- und Finanzierungsvoranschlag

Haushaltskonto	Bezeichnung	HH	Buchungen	- Voranschlag	- Übertragung	= Abweichung	Betrag	Beschluss und Begründung
Mittelaufbringung	Abweichung über 7.130,00 und mehr als 20,00%							
010000	Zentralamt							
2/010000+811000	Einnahmen aus Vermietung und Verpachtung	EHH	16.250,21	6.000,00	0,00	10.250,21	10.250,21	18.02.2026 Überplanmäßige Einnahmen durch Kaution einer neu vermieteten Wohnung 2025
	Einnahmen aus Vermietung und Verpachtung	FHH	16.250,21	6.000,00	0,00	10.250,21	10.250,21	18.02.2026 Überplanmäßige Einnahmen durch Kaution einer neu vermieteten Wohnung 2025
164000	Förderung der Brandbekämpfung und Brandverhütung							
6/164000+307000	Kapitaltransfers von privaten Haushalten und privaten Organisationen ohne Erwerbszweck und andere	FHH	0,00	15.000,00	0,00	-15.000,00	-15.000,00	18.02.2026 Unterplanmäßige Einnahmen da diese Einnahmen auf einem anderen Konto gebucht wurden
2/164000+828000	Rückersätze von Aufwendungen	EHH	15.000,00	0,00	0,00	15.000,00	15.000,00	18.02.2026 Überplanmäßige Einnahmen durch Rückzahlung zuviel ausbezahlter Förderung durch FF-Wull.
	Rückersätze von Aufwendungen	FHH	15.000,00	0,00	0,00	15.000,00	15.000,00	18.02.2026 Überplanmäßige Einnahmen durch Rückzahlung zuviel ausbezahlter Förderung durch FF-Wull.
2/164000+861000	Förderung FF vom Land NÖ für Ankauf von Gerätschaften	EHH	0,00	10.000,00	0,00	-10.000,00	-10.000,00	18.02.2026 Unterplanmäßige Einnahmen durch keine Förderung vom Land für 2025
	Förderung FF vom Land NÖ für Ankauf von Gerätschaften	FHH	0,00	10.000,00	0,00	-10.000,00	-10.000,00	18.02.2026 Unterplanmäßige Einnahmen durch keine Förderung vom Land für 2025
6/164000+899000	Zuführung zwischen operativer Gebarung und Projekten	EHH	135.397,50	0,00	0,00	135.397,50		
240100	Kindergarten Wullersdorf							
2/240100+301000	Kapitaltransfers von Ländern, Landesfonds und Landeskammern	FHH	0,00	30.000,00	0,00	-30.000,00	-30.000,00	18.02.2026 Unterplanmäßige Einnahmen durch keine Förderung im Jahr 2025
2/240100+813000	Erträge aus der Auflösung von Investitionszuschüssen (Kapitaltransfers)	EHH	32.782,83	17.300,00	0,00	15.482,83		
2/240100+861100	Lfd.Transferz.v. Ländern-Landesf. u.Kammern Zi-Zusch. Darl.63	EHH	3.554,03	32.900,00	0,00	-29.345,97	-29.345,97	18.02.2026 Unterplanmäßige Einnahmen durch weniger Zuschüsse im Jahr 2025
	Lfd.Transferz.v. Ländern-Landesf. u.Kammern Zi-Zusch. Darl.63	FHH	3.554,03	32.900,00	0,00	-29.345,97	-29.345,97	18.02.2026 Unterplanmäßige Einnahmen durch weniger Zuschüsse im Jahr 2025

Haushaltskonto	Bezeichnung	HH	Buchungen	- Voranschlag	- Übertragung	= Abweichung	Betrag	Beschluss und Begründung
240200	Kindergarten Immendorf							
2/240200+861000	Transfers von Ländern, Landesfonds und Landeskammern	EHH	178.255,81	70.000,00	0,00	108.255,81	108.255,81	18.02.2026 Überplanmäßige Einnahmen durch Förderung Land NÖ Zukunftsfonds 2025
	Transfers von Ländern, Landesfonds und Landeskammern	FHH	178.255,81	70.000,00	0,00	108.255,81	108.255,81	18.02.2026 Überplanmäßige Einnahmen durch Förderung Land NÖ Zukunftsfonds 2025
240300	TBE Wullersdorf Kleinkinderbetreuung							
6/240300+300000	Förderung KIGA Neubau Wullersdorf TBE	FHH	7.350,00	0,00	0,00	7.350,00	7.350,00	18.02.2026 Überplanmäßige Einnahmen durch Förderung Bundesdenkmalamt 2025
6/240300+301000	Bedarfszuweisungen Land NÖ Neubau KIGA Wullersdorf	FHH	125.000,00	280.000,00	0,00	-155.000,00	-155.000,00	18.02.2026 Unterplanmäßige Einnahmen durch weniger Bedarfszuweisungen vom Land NÖ 2025
250000	Schülerhort							
2/250000+810000	Elternbeiträge	EHH	41.174,83	33.000,00	0,00	8.174,83		
321000	Kunst, Kultur u. Kultus							
6/321000+307000	Eigenmittel Musikverein Wullersdorf	FHH	0,00	35.000,00	0,00	-35.000,00	-35.000,00	18.02.2026 Unterplanmäßige Einnahmen da dieser Betrag erst im Jahr 2026 fällig wird
6/321000+899000	Zuführung zwischen operativer Gebahrung und Projekten	EHH	0,00	15.000,00	0,00	-15.000,00		
612000	Gemeindestraßen							
6/612000+001000	Veräußerung von Grundstücken	FHH	0,00	75.000,00	0,00	-75.000,00	-75.000,00	18.02.2026 Unterplanmäßige Einnahmen durch weniger Grundstücksverkauf im Jahr 2025
6/612000+301002	Sonderförderung Land NÖ	FHH	0,00	15.000,00	0,00	-15.000,00	-15.000,00	18.02.2026 Unterplanmäßige Einnahmen da diese Förderung voraussichtlich 2026 ausbezahlt wird
6/612000+871003	Bedarfszuweisungen Land NÖ	EHH	300.000,00	200.000,00	0,00	100.000,00	100.000,00	18.02.2026 Überplanmäßige Einnahmen durch höhere Bedarfszuweisungen vom Land NÖ 2025
	Bedarfszuweisungen Land NÖ	FHH	300.000,00	200.000,00	0,00	100.000,00	100.000,00	18.02.2026 Überplanmäßige Einnahmen durch höhere Bedarfszuweisungen vom Land NÖ 2025
710000	Land-und forstwirtschaftlicher Wegebau							
6/710000+301207	Landesbeitrag ST 8	FHH	16.237,46	35.000,00	0,00	-18.762,54	-18.762,54	18.02.2026 Unterplanmäßige Einnahmen da ein Teil dieser Förderung schon 2024 ausbezahlt wurde

Haushaltskonto	Bezeichnung	HH	Buchungen	- Voranschlag	- Übertragung	= Abweichung	Betrag	Beschluss und Begründung
6/710000+899000	Zuführung zwischen operativer Gebarung und Projekten	EHH	22.958,58	10.000,00	0,00	12.958,58		
816000	Öffentliche Beleuchtung und öffentliche Uhren							
6/816000+300742	KIG Förderung Bund	FHH	41.660,86	0,00	0,00	41.660,86	41.660,86	18.02.2026 Überplanmäßige Einnahmen durch KIG Förderung vom Bund 2025
840000	Grundbesitz							
2/840000+001000	Veräußerung von Grundstücken	FHH	0,00	50.000,00	0,00	-50.000,00	-50.000,00	18.02.2026 Unterplanmäßige Einnahmen da zu wenig Grundstücke verkauft wurden 2025
2/840000+801000	Veräußerungen von Grundstücken und Grundstückseinrichtungen	EHH	77.518,99	-50.000,00	0,00	127.518,99	127.518,99	18.02.2026 Überplanmäßige Einnahmen durch mehr Bauplatzverkauf 2025
	Veräußerungen von Grundstücken und Grundstückseinrichtungen	FHH	77.518,99	-50.000,00	0,00	127.518,99	127.518,99	18.02.2026 Überplanmäßige Einnahmen durch mehr Bauplatzverkauf 2025
850000	Betriebe der Wasserversorgung							
2/850000+307000	Ergänzung Wasseranschlussabgaben	FHH	23.747,06	40.000,00	0,00	-16.252,94	-16.252,94	18.02.2026 Unterplanmäßige Einnahmen durch weniger Überprüfungsarbeiten im Jahr 2025
6/850000+341000	LWWF Darl.	FHH	10.463,83	1.300,00	0,00	9.163,83	9.163,83	18.02.2026 Überplanmäßige Einnahmen durch Zugang Zinsen WWF-Darlehen
2/850000+829910	Rückführung an operative Gebahrung	EHH	12.162,39	0,00	0,00	12.162,39	12.162,39	18.02.2026 Überplanmäßige Einnahmen durch Aufkapitalisierung Zinsen WWF-Darlehen
	Rückführung an operative Gebahrung	FHH	12.162,39	0,00	0,00	12.162,39	12.162,39	18.02.2026 Überplanmäßige Einnahmen durch Aufkapitalisierung Zinsen WWF-Darlehen
851000	Betriebe der Abwasserbeseitigung							
6/851000+341000	LWWF Darl. Zinsers. 52,54,56,57,62,68,72,73	FHH	45.702,03	4.500,00	0,00	41.202,03	41.202,03	18.02.2026 Überplanmäßige Einnahmen durch Zugang Zinsen WWF-Darlehen
2/851000+829910	Zuführung an operative Gebahrung	EHH	44.003,47	0,00	0,00	44.003,47	44.003,47	18.02.2026 Überplanmäßige Einnahmen durch Aufkapitalisierung Zinsen WWF Darlehen
	Zuführung an operative Gebahrung	FHH	44.003,47	0,00	0,00	44.003,47	44.003,47	18.02.2026 Überplanmäßige Einnahmen durch Aufkapitalisierung Zinsen WWF Darlehen
6/851000+899000	Entnahmen aus Verrechnungsrücklagen zwischen operativer Gebarung und Projekten	EHH	640.194,96	410.000,00	0,00	230.194,96		

Haushaltskonto	Bezeichnung	HH	Buchungen	- Voranschlag	- Übertragung	= Abweichung	Betrag	Beschluss und Begründung
920000	Ausschließliche Gemeindeabgaben							
2/920000+850000	Interessentenbeitr. v.Grundstückseigent. u. Anrainern	EHH	137.540,50	200.000,00	0,00	-62.459,50	-62.459,50	18.02.2026 Unterplanmäßige Einnahmen durch weniger Grundstücksverkauf im Jahr 2025
	Interessentenbeitr. v.Grundstückseigent. u. Anrainern	FHH	137.540,50	200.000,00	0,00	-62.459,50	-62.459,50	18.02.2026 Unterplanmäßige Einnahmen durch weniger Grundstücksverkauf im Jahr 2025
921000	Tourismusabgaben							
2/921000+861000	Entschädigung Land NÖ f. Interessentenbeitrag	EHH	12.328,22	0,00	0,00	12.328,22	12.328,22	18.02.2026 Überplanmäßige Einnahmen durch verschiedene Zuschüsse vom Land Nö
	Entschädigung Land NÖ f. Interessentenbeitrag	FHH	12.328,22	0,00	0,00	12.328,22	12.328,22	18.02.2026 Überplanmäßige Einnahmen durch verschiedene Zuschüsse vom Land Nö
941000	Sonstige Finanzaufweisungen nach dem FAG							
2/941000+860000	Finanzzuw.d. Bundes	EHH	82.246,00	149.600,00	0,00	-67.354,00	-67.354,00	18.02.2026 Unterplanmäßige Einnahmen durch weniger Förderung im Jahr 2025
	Finanzzuw.d. Bundes	FHH	82.246,00	149.600,00	0,00	-67.354,00	-67.354,00	18.02.2026 Unterplanmäßige Einnahmen durch weniger Förderung im Jahr 2025
990000	Sonstige Einrichtungen und Maßnahmen							
2/990000+895077	Entnahmen von allgemeinen Haushaltsrücklagen	EHH	786.532,00	0,00	0,00	786.532,00		
	Summe Mittelaufbringung Ergebnishaushalt		2.537.900,32	1.103.800,00	0,00	1.434.100,32	260.359,62	
	Summe Mittelaufbringung Finanzierungshaushalt		1.149.020,86	1.199.300,00	0,00	-50.279,14	-50.279,14	
Mittelverwendung	Abweichung über 7.130,00 und mehr als 20,00%							
000000	Gemeinderat							
1/000000-752000	Pensionskosten Gemeinde- Beamte/Bürgermeister	EHH	22.609,93	13.300,00	0,00	9.309,93	9.309,93	18.02.2026 Überplanmäßige Ausgaben durch höhere Abrechnungsbeiträge 2025
	Pensionskosten Gemeinde- Beamte/Bürgermeister	FHH	22.609,93	13.300,00	0,00	9.309,93	9.309,93	18.02.2026 Überplanmäßige Ausgaben durch höhere Abrechnungsbeiträge 2025
029000	Amtsgebäude							
1/029000-680000	Planmäßige Abschreibung	EHH	38.028,71	100,00	0,00	37.928,71		

Haushaltskonto	Bezeichnung	HH	Buchungen	- Voranschlag	- Übertragung	= Abweichung	Betrag	Beschluss und Begründung
031000	Amt für Raumordnung							
1/031000-070000	Aktivierungsfähige Rechte (immaterielle Vermögenswerte) Flächenwidmung	FHH	38.603,81	30.000,00	0,00	8.603,81	8.603,81	18.02.2026 Überplanmäßige Ausgaben durch div. Flächenwidmungen u. Teilbebauung Projekt Kellergassen
163000	Freiwillige Feuerwehren							
1/163000-680000	Planmäßige Abschreibung	EHH	100.349,12	76.800,00	0,00	23.549,12		
164000	Förderung der Brandbekämpfung und Brandverhütung							
5/164000-040001	Sanierung FF-Häuser u.Ankauf v. Fahrzeugen u.Gerätschaften	FHH	235.397,50	115.000,00	0,00	120.397,50	120.397,50	18.02.2026 Überplanmäßige Ausgaben durch Restzahlungen vom Jahr 2024
1/164000-757000	Lfd.Transferz. an priv. Institut. o.Erwerbscharakter	EHH	1.405,56	10.000,00	0,00	-8.594,44	-8.594,44	18.02.2026 Unterplanmäßige Ausgaben durch weniger Reparaturarbeiten im Jahr 2025
	Lfd.Transferz. an priv. Institut. o.Erwerbscharakter	FHH	1.405,56	10.000,00	0,00	-8.594,44	-8.594,44	18.02.2026 Unterplanmäßige Ausgaben durch weniger Reparaturarbeiten im Jahr 2025
1/164000-777000	Förderungen FF f. Ankauf von Maschinen u. Gerätschaften	EHH	0,00	15.000,00	0,00	-15.000,00	-15.000,00	18.02.2026 Unterplanmäßige Ausgaben durch keine Benötigung im Jahr 2025
	Förderungen FF f. Ankauf von Maschinen u. Gerätschaften	FHH	0,00	15.000,00	0,00	-15.000,00	-15.000,00	18.02.2026 Unterplanmäßige Ausgaben durch keine Benötigung im Jahr 2025
211000	Volksschulen							
1/211000-618000	Instandhaltung von sonstigen Anlagen	EHH	17.982,35	6.000,00	0,00	11.982,35	11.982,35	18.02.2026 Überplanmäßige Ausgaben durch mehr Instandhaltungsarbeiten 2025
	Instandhaltung von sonstigen Anlagen	FHH	17.982,35	6.000,00	0,00	11.982,35	11.982,35	18.02.2026 Überplanmäßige Ausgaben durch mehr Instandhaltungsarbeiten 2025
240100	Kindergarten Wullersdorf							
1/240100-680000	Planmäßige Abschreibung	EHH	58.172,30	38.500,00	0,00	19.672,30		
240300	TBE Wullersdorf Kleinkinderbetreuung							
5/240300-042000	Neuausstattung TBE Wullersdorf Kleinkinderbetreuung	FHH	64.969,96	85.000,00	0,00	-20.030,04	-20.030,04	18.02.2026 Unterplanmäßige Ausgaben da nicht mehr so viel Aufwand bestand im Jahr 2025
1/240300-680000	Planmäßige Abschreibung	EHH	11.272,92	0,00	0,00	11.272,92		

Haushaltskonto	Bezeichnung	HH	Buchungen	- Voranschlag	- Übertragung	= Abweichung	Betrag	Beschluss und Begründung
250000	Schülerhort							
1/250000-430000	Mittagessen	EHH	22.409,65	15.000,00	0,00	7.409,65	7.409,65	18.02.2026 Überplanmäßige Ausgaben durch mehr Mittagessen im Jahr 2025
	Mittagessen	FHH	22.409,65	15.000,00	0,00	7.409,65	7.409,65	18.02.2026 Überplanmäßige Ausgaben durch mehr Mittagessen im Jahr 2025
321000	Kunst, Kultur u. Kultus							
5/321000-010010	Neubau und Umbau Musikheim	FHH	126.665,84	277.700,00	0,00	-151.034,16	-151.034,16	18.02.2026 Unterplanmäßige Ausgaben da dieses Projekt erst im Jahr 2026 fertiggestellt wird
639000	HW-Schutz Marktgemeinde Wullersdorf							
1/639000-612000	Instandhaltung von Grabenläufen	EHH	74.832,15	60.000,00	0,00	14.832,15	14.832,15	18.02.2026 Überplanmäßige Ausgaben durch mehr Tätigkeiten im Jahr 2025
	Instandhaltung von Grabenläufen	FHH	74.832,15	60.000,00	0,00	14.832,15	14.832,15	18.02.2026 Überplanmäßige Ausgaben durch mehr Tätigkeiten im Jahr 2025
771000	Maßnahmen zur Förderung des Tourismus							
1/771000-729000	Sonstige Ausgaben (Freizeitkarten, Taxibus etc.)	EHH	8.924,38	1.500,00	0,00	7.424,38	7.424,38	18.02.2026 Überplanmäßige Ausgaben durch Projekt Radoffensive 2025
	Sonstige Ausgaben (Freizeitkarten, Taxibus etc.)	FHH	8.924,38	1.500,00	0,00	7.424,38	7.424,38	18.02.2026 Überplanmäßige Ausgaben durch Projekt Radoffensive 2025
816000	Öffentliche Beleuchtung und öffentliche Uhren							
5/816000-050100	Straßenbeleuchtung Erneuerung	FHH	0,00	15.000,00	0,00	-15.000,00	-15.000,00	18.02.2026 Unterplanmäßige Ausgaben da diese auf einem anderen Konto gebucht wurden
5/816000-050742	Sonderanlagen	FHH	42.979,85	0,00	0,00	42.979,85	42.979,85	18.02.2026 Überplanmäßige Ausgaben durch Arbeiten die vorher nicht vorgesehen waren im Jahr 2025
1/816000-600000	Strom	EHH	71.668,96	94.000,00	0,00	-22.331,04	-22.331,04	18.02.2026 Unterplanmäßige Ausgaben da die letzte Rechnung für 2025 erst im Jahr 2026 gekommen ist
	Strom	FHH	71.668,96	94.000,00	0,00	-22.331,04	-22.331,04	18.02.2026 Unterplanmäßige Ausgaben da die letzte Rechnung für 2025 erst im Jahr 2026 gekommen ist
820000	Wirtschaftshöfe							
1/820000-511000	Geldbezüge der Vertragsbediensteten in handwerklicher Verwendung	EHH	19.444,09	6.000,00	0,00	13.444,09	13.444,09	18.02.2026 Überplanmäßige Ausgaben durch umgruppierung versch. Arbeiter vom Bauhof

Haushaltskonto	Bezeichnung	HH	Buchungen	- Voranschlag	- Übertragung	= Abweichung	Betrag	Beschluss und Begründung
1/820000-511000	Geldbezüge der Vertragsbediensteten in handwerklicher Verwendung	FHH	19.444,09	6.000,00	0,00	13.444,09	13.444,09	18.02.2026 Überplanmäßige Ausgaben durch umgruppierung versch. Arbeiter vom Bauhof
840000	Grundbesitz							
1/840000-710000	Öffentliche Abgaben inkl. IMMOEST	EHH	41.317,72	15.000,00	0,00	26.317,72	26.317,72	18.02.2026 Überplanmäßige Ausgaben durch mehr Bauplatzverkauf daher höhere IMMOEST Ausgaben
	Öffentliche Abgaben inkl. IMMOEST	FHH	41.317,72	15.000,00	0,00	26.317,72	26.317,72	18.02.2026 Überplanmäßige Ausgaben durch mehr Bauplatzverkauf daher höhere IMMOEST Ausgaben
850000	Betriebe der Wasserversorgung							
1/850000-680000	Planmäßige Abschreibung	EHH	81.636,23	62.700,00	0,00	18.936,23		
5/850000-729910	Rückführung operativen Haushalt	EHH	19.206,35	0,00	0,00	19.206,35	19.206,35	18.02.2026 Überplanmäßige Ausgaben durch Aufkapitalisierung Zinsen WWF-Darlehen
	Rückführung operativen Haushalt	FHH	19.206,35	0,00	0,00	19.206,35	19.206,35	18.02.2026 Überplanmäßige Ausgaben durch Aufkapitalisierung Zinsen WWF-Darlehen
851000	Betriebe der Abwasserbeseitigung							
5/851000-050009	Baukosten	FHH	723.988,34	504.600,00	0,00	219.388,34	219.388,34	18.02.2026 Überplanmäßige Ausgaben durch erhöhten Arbeitsaufwand im Jahr 2025
1/851000-650000	Kreditzinsen Darl. 39,40,41,43,46,49,61,65,70,78	EHH	140.684,10	94.900,00	0,00	45.784,10	45.784,10	18.02.2026 Überplanmäßige Ausgaben durch Bereinigung der Zinsen für den NÖ Wasserwirtschaftsfonds
	Kreditzinsen Darl. 39,40,41,43,46,49,61,65,70,78	FHH	140.684,10	94.900,00	0,00	45.784,10	45.784,10	18.02.2026 Überplanmäßige Ausgaben durch Bereinigung der Zinsen für den NÖ Wasserwirtschaftsfonds
5/851000-729910	Rückführung operative Gebahrung	EHH	36.959,51	0,00	0,00	36.959,51	36.959,51	18.02.2026 Überplanmäßige Ausgaben durch Aufkapitalisierung Zinsen WWF-Darlehen
	Rückführung operative Gebahrung	FHH	36.959,51	0,00	0,00	36.959,51	36.959,51	18.02.2026 Überplanmäßige Ausgaben durch Aufkapitalisierung Zinsen WWF-Darlehen
1/851000-799000	Zuführung zwischen operativer Gebarung und Projekten	EHH	640.194,96	410.000,00	0,00	230.194,96		

Haushaltskonto	Bezeichnung	HH	Buchungen	- Voranschlag	- Übertragung	= Abweichung	Betrag	Beschluss und Begründung
980000	Verrechnung zwischen operativer Gebarung und Projekten							
1/980000-799000	Zuweisungen an Verrechnungsrücklagen zwischen operativer Gebarung und Projekten	EHH	194.036,13	59.000,00	0,00	135.036,13		
	Summe Mittelverwendung Ergebnishaushalt		1.601.135,12	977.800,00	0,00	623.335,12	146.744,75	
	Summe Mittelverwendung Finanzierungshaushalt		1.710.050,05	1.358.000,00	0,00	352.050,05	352.050,05	

Seite	Inhalt
1	Vorbericht
15	Nachweis der liquiden Mittel (Kassenbestand)
19	Ergebnishaushalt Gesamt 1. Ebene (Anlage 1a) - interne Vergütungen enthalten
23	Finanzierungshaushalt Gesamt 1. Ebene (Anlage 1b) - interne Vergütungen enthalten
27	Ergebnishaushalt Gesamt 1. und 2. Ebene (Anlage 1a) - interne Vergütungen enthalten
31	Finanzierungshaushalt Gesamt 1. und 2. Ebene (Anlage 1b) - interne Vergütungen enthalten
39	Ergebnishaushalt Bereichsbudget 1. und 2. Ebene (Anlage 1a)
61	Finanzierungshaushalt Bereichsbudget 1. und 2. Ebene (Anlage 1b)
103	Vermögenshaushalt (Anlage 1c)
109	Nettovermögensveränderungsrechnung (Anlage 1d)
113	Haushaltspotential (aufbauend auf der Ergebnisrechnung)
119	Ergebnis- und Finanzierungsrechnung Detailnachweis
191	Nachweis der Investitionstätigkeit
209	Nachweis der sonstigen Investitionen (nur VC 2)
213	Nachweis Kundenforderungen
219	Nachweis Lieferantenverbindlichkeiten
223	Nachweis über Transferzahlungen (Anlage 6a)
227	Nachweis über Haushaltsrücklagen und Zahlungsmittelreserven (Anlage 6b)
231	Einzelnachweis über Finanzschulden und Schuldendienst (Anlage 6c)
245	Nachweis über haushaltsinterne Vergütungen (Anlage 6f)
249	Anlagenspiegel nach Ansatz (Anlage 6g)
255	Rückstellungsspiegel (Anlage 6q)
259	Haftungsnachweis (Anlage 6r)
263	Einzelnachweis über die nicht voranschlagswirksame Gebarung gemäß § 12 (Anlage 6t)
267	Liste der nicht bewerteten kofinanzierten Schutzbauten (Anlage 6u)
271	Personaldaten iSd ÖStp (Anlage 4)
277	Dienstpostenplan
281	Nachweis über Personalaufwand VRV2015
285	Nachweis Vermögen mit abgeänderter Nutzungsdauer
289	Querschnitt (Anlage 5b)
293	Erläuterung Abweichung gegenüber Ergebnis- und Finanzierungsvoranschlag